

NEDELJNI IZVEŠTAJ

6.4.2020 - 10.4.2020

Kamatne stope

Referentna stopa NBS			
	Aktuelna	Prethodna	
Referentna stopa	1.50%	1.75%	▼

Izvor: NBS

Kamatne stope centralnih banaka			
	Aktuelna	Prethodna	
Evropa	0.00%	0.00%	=
SAD	0.25%	1.25%	▼
Švajcarska	-0.75%	-0.75%	=
V. Britanija	0.10%	0.10%	=

Izvor: Bloomberg

Kreditni rejting Srbije			
	Moody's	S&P	Fitch
	Ba3	BB+	BB+
Izgledi	pozitivan	pozitivan	stabilni
datum poslednje promene	6.9.2019	13.12.2019	27.3.2020

Izvor: Bloomberg

Srpske državne hartije od vrednosti RSD			
	Aktuelna	Prethodna	
3 meseca	2.75%	2.79%	▼
6 meseci	2.64%	2.65%	▼
53 nedelje	3.48%	3.49%	▼
2 godine	4.05%	4.65%	▼
3 godine	2.15%	3.39%	▼
5 godina	2.60%	2.60%	=
7 godina	2.69%	3.40%	▼
10 godina	4.80%	4.85%	▼
12 godina	3.35%	3.40%	▼

Izvor: Uprava za javni dug

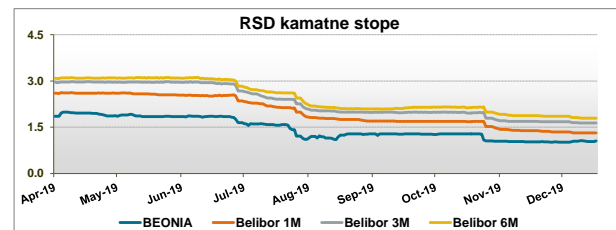
Srpske državne hartije od vrednosti EUR			
	Aktuelna	Prethodna	
53 nedelje	0.45%	0.47%	▼
2 godine	0.49%	0.84%	▼
3 godine	0.60%	1.15%	▼
5 godina	1.10%	1.48%	▼
7 godina	2.50%		
10 godina	1.89%	3.25%	▼
12 godina	1.89%	1.89%	
15 godina	3.60%	4.20%	▼
20 godina	3.00%		

Izvor: Uprava za javni dug

Kamatne stope - Srbija

	10.04.2020	02.04.2020	YTD promena
Beonia	0.79	0.90	-1.82
Belibor 1m	1.07	1.07	-2.44
Belibor 3m	1.34	1.33	-2.49
Belibor 6m	1.50	1.50	-2.53

Izvor: NBS, Reuters



Kamatne stope - svet

EUR			
	10.04.2020	06.04.2020	Od početka godine
1m Euribor	-0.387	-0.438	-0.205
3m Euribor	-0.220	-0.341	-0.131
6m Euribor	-0.179	-0.277	-0.040
EUR Libor 1m	-0.379	-0.389	-0.204
EUR Libor 3m	-0.212	-0.232	-0.128
EUR Libor 6m	-0.139	-0.170	-0.039
2G nemačke obveznice	-0.659	-0.688	-0.349
2G italijanske obveznice	0.614	0.456	-0.035
5G nemačke obveznice	-0.572	-0.616	-0.047
5G italijanske obveznice	1.055	0.979	0.501
10G nemačke obveznice	-0.351	-0.444	0.628
10G italijanske obveznice	1.588	1.546	1.592

Izvor: Bloomberg

USD i CHF			
	10.04.2020	06.04.2020	Od početka godine
USD Libor 1m	0.814	0.985	0.430
USD Libor 3m	1.219	1.387	0.613
USD Libor 6m	1.226	1.209	0.846
CHF Libor 1m	-0.732	-0.735	-0.798
CHF Libor 3m	-0.586	-0.604	-0.756
CHF Libor 6m	-0.509	-0.529	-0.690
2G trezorski zapisi SAD	0.225	0.229	1.048
5G trezorski zapisi SAD	0.405	0.384	1.760
10G trezorski zapisi SAD	0.719	0.595	1.592

Izvor: Bloomberg

Srpske državne hartije od vrednosti

Planirani raspored aukcija za tekuću nedelju

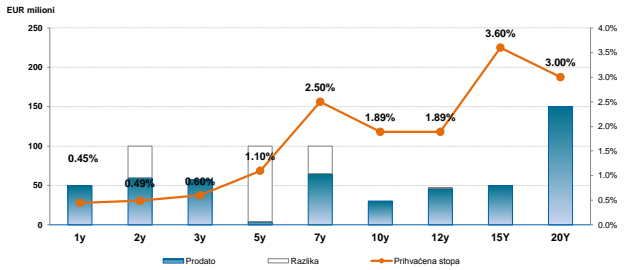
Datum	Tip hartije od vrednosti	Valuta	Nominalna vrednost emisije
14.apr	1g državna obveznica	RSD	35,000,000,000

Izvor: Republički zavod za statistiku, 18.02.2020

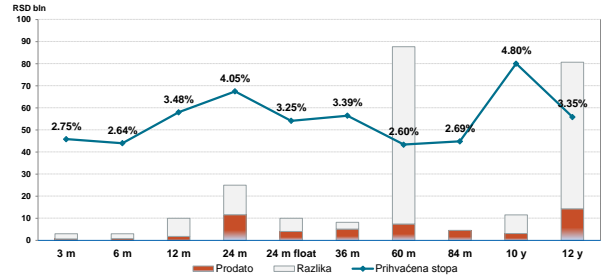
Realizovane aukcije prethodne nedelje

Datum	Ročnost	Vrednost emisije	Stepen realizacije	Kamatna stopa
-------	---------	------------------	--------------------	---------------

Rezultati poslednjih aukcija državnih hartija EUR



Rezultati poslednjih aukcija državnih hartija RSD



Makroekonomski indikatori

Inflacija

Januar	aktuelna	prethodna
CPI mesečni	-0.1%	0.6%
CPI godišnji	1.3%	1.9%
CPI od početka godine	1.0%	1.7%

Izvor: RZS

Bruto društveni proizvod Q/Q (%)

Q4	aktuelna	prethodna
Q4	6.2	4.8

Izvor: RZS

Industrijska proizvodnja y/y (%)

Februar	aktuelna	prethodna
Februar	7.60	6.30

Izvor: RZS

Javni dug

Novembar	% BDP
Novembar	52.4

Izvor: Ministarstvo finansija

Devizne rezerve NBS (EUR mlrd)

Mart	aktuelna	prethodna
Mart	13.11	13.69

Izvor: NBS

Spoljnotrgovinski bilans (EUR mln)

Februar	Pokrivenost uvoza izvozom (%)
Februar	-1,020.9 / 73.6

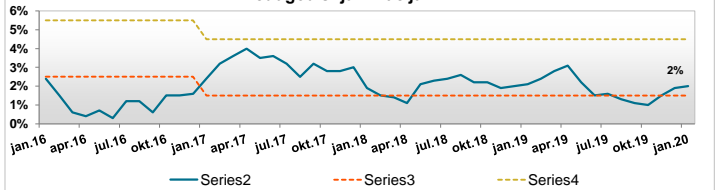
Izvor: RZS

Budžetski saldo (RSD mln)

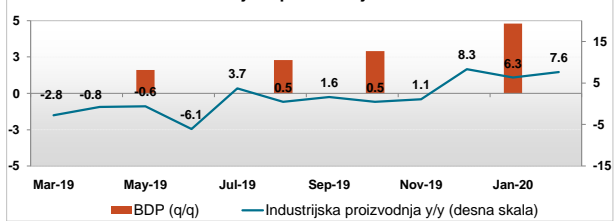
Decembar	aktuelna	prethodna
Decembar	-49,474.4	-2,546.6

Izvor: Ministarstvo finansija

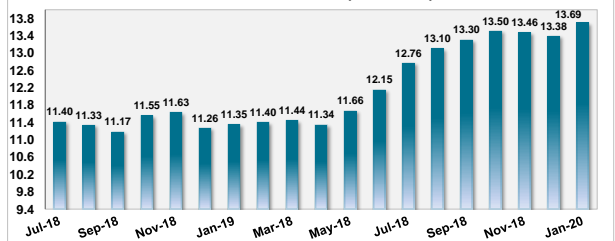
Međugodišnja inflacija



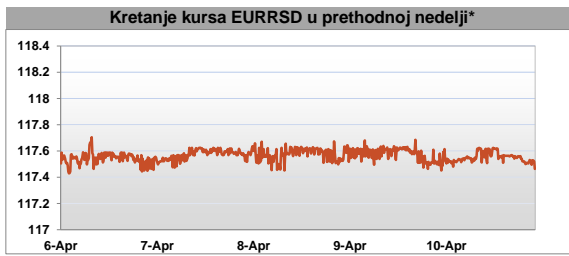
Industrijska proizvodnja i BDP



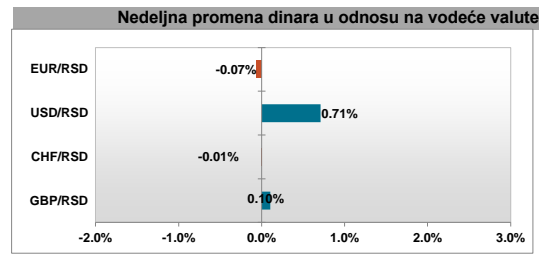
Devizne rezerve NBS (EUR mlrd)



Devizni kurs

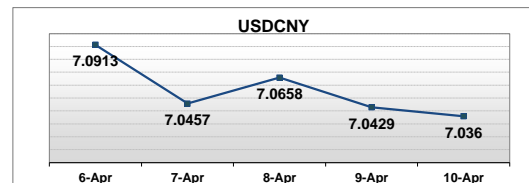
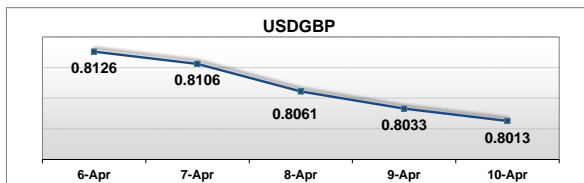
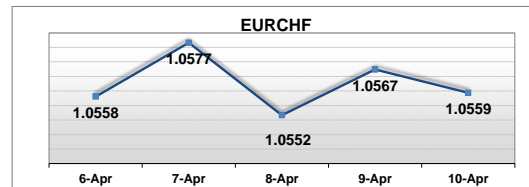
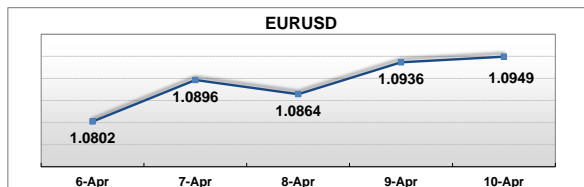


Izvor: Bloomberg
indikativnih kotacija nekoliko domaćih banaka (nisu tržišne kotacije) *Na bazi



Izvor: Bloomberg; + apresijacija, - depresijacija

FOREX



Kalendar ekonomskih indikatora za sledeću nedelju (SAD, EU i Srbija)

Zemlja/ Region	Indikator	Prethodni	Projekcija
ponedeljak, 13. april 2020			
utorak, 14. april 2020			
sreda, 15. april 2020			
SAD	Retail Sales Advance (MoM) (Mar)	-0.50%	-8.00%
četvrtak, 16. april 2020			
SAD	Initial Jobless Claims (Apr 11)	6606k	--
petak, 17. april 2020			

Dolar je pao na svetskim tržištima i prošle nedelje, kao rezultat daljeg popuštanja monetarne politike američke Centralne banke radi ublažavanja ekonomske štete od širenja koronavirusa u SAD-u. Dolarski indeks, koji pokazuje vrednost američke u odnosu na ostalih šest glavnih svetskih valuta, je pao prošle nedelje za 1,1 odsto, na oko 99,50 poena. Evro prema dolaru porastao je 1,2 posto, na 1,0935 dolara. U poređenju s japanskom valutom, cena dolara pala je 0,1 odsto, na 108,45 jena. Poslednjih nedelja dolar je snažno fluktuirao zbog širenja koronavirusa u svetu i velike ekonomske štete usled strogih antivirusnih mera. Pre nedelju dana, indeks dolara skočio je više od dva procenta, jer se američka valuta u sigurnijim vremenima smatra sigurnijim utočištem za kapital, čak i dok američka ekonomija zalazi u recesiju. Između 9. i 20. marta indeks dolara skočio je gotovo devet procenata, dostižući nakratko najviši nivo u više od tri godine, nakon čega je pao oko tri procenta. Prošle nedelje je dodatno oslabio zbog novih mera američke centralne banke za jačanje ekonomije. Prošle nedelje je Fed napravio još jedan neviđeni potez kako bi pomogao paralisanoj ekonomiji sa oštrim merama za kontrolu koronavirusa. Nakon što je pre mesec dana ubrzo smanjio ključne kamatne stope i ubacio hiljade milijardi dolara u finansijski sistem kroz različite programe, Fed je u četvrtak najavio program u iznosu od 2.300 milijardi dolara namenjen kompanijama koje zapošljavaju do 10.000 radnika, kupovini obveznica saveznih država, okruga i gradova. Najavljujući te mere, predsednik Fed-a Džerom Pauel je rekao da je centralna banka do sada proširila fokus koji je dosad bio usmeren isključivo na očuvanje likvidnosti i normalno funkcionisanje tržišta. Centralna banka želi da pomogne zemlji da dobije dovoljno ekonomskog i finansijskog prostora da se uspešno nosi sa teškom zdravstvenom krizom, rekao je Pauel.

Tržište akcija

Beogradska berza

TRŽIŠNA KAPITALIZACIJA BEOGRADSKE BERZE

	RSD	EUR
Akcije / Shares	515,932,464,108	4,387,867,354
Obveznice / Bonds		
Ukupno / Total	515,932,464,108	4,387,867,354

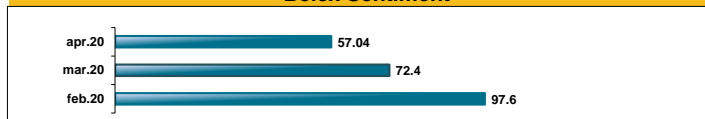
Belex15

Vrednost	682,94
Nedeljna promena(abs)	+37,62
Nedeljna promena (%)	+5,83%
Nedeljni max	686,22
Nedeljni min	645,07
Nedeljni promet	24.964.202

FIS	total	16,58%
	b-FIS	17,86%
	s-FIS	15,31%
FIB		50,00%
FIT		0,00%

	aktuelna	prethodna	promena
Nedeljni promet	2,006,712,621 Din.	2,194,986,255 Din.	-8.58%
Nedeljni promet	€ 17,070,860	€ 18,665,856	-8.54%
Od čega obveznice	1,934,806,350 Din.	1,704,903,587 Din.	13.48%
Broj transakcija	627	523	19.89%

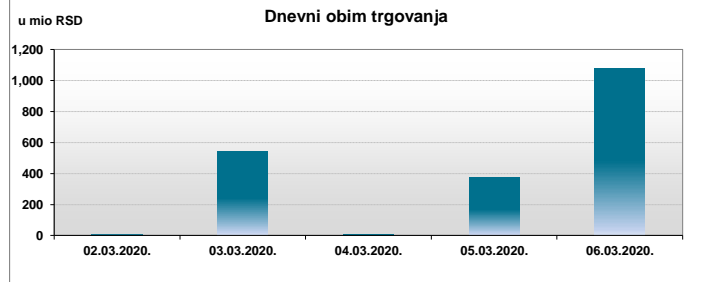
Belex Sentiment



BelexLine

Vrednost	1.488,80
Nedeljna promena(abs)	+45,39
Nedeljna promena(%)	+3,14%
Nedeljni max	1.488,87
Nedeljni min	1.467,74
Nedeljni promet	105.472.495

Dnevni obim trgovanja



Dobitnici	Simbol	Poslednja cena	Promena	Vrednost prometa	Obim trgovanja
Philip Morris Operations a.d. , Niš	DINNPB	5.499	+12,94%	5.499	1
Aerodrom Nikola Tesla a.d. , Beograd	AERO	900	+12,50%	657.760	731
Jedinstvo a.d. , Sevojno	JESV	6.200	+6,90%	2.466.600	411
Messer Tehnogas a.d. , Beograd	TGAS	12.574	+6,56%	1.219.700	97
Fintel energija a.d. , Beograd	FINT	580	+6,42%	217.540	387

Gubitnici	Simbol	Poslednja cena	Promena	Vrednost prometa	Obim trgovanja
VP Dunav a.d. , Bačka Palanka	VPDU	14.000	-30,00%	14.000	1
ALTA banka a.d. , Beograd	JMBN	4.451	-12,81%	4.451	74.549.068

Najtrgovanije akcije	Simbol	Poslednja cena	Vrednost prometa	Br. Transakcija	Obim trgovanja
ALTA banka a.d. , Beograd	JMBN	4.451	74.549.068	64	16.449
NIS a.d., Novi Sad	NIIS	580	10.695.544	61	18.515
Komercijalna banka a.d. , Beograd	KMBN	2.700	9.905.188	16	3.840
Jedinstvo a.d. , Sevojno	JESV	6.200	2.466.600	7	411
Messer Tehnogas a.d. , Beograd	TGAS	12.574	1.219.700	10	97

Izvor: Beogradska berza

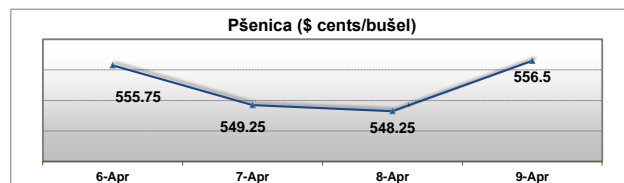
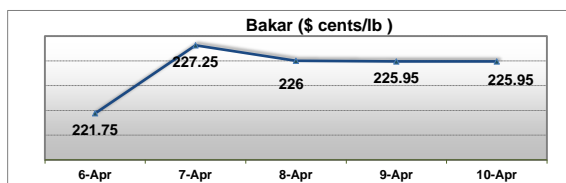
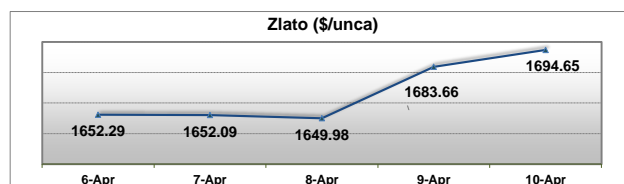
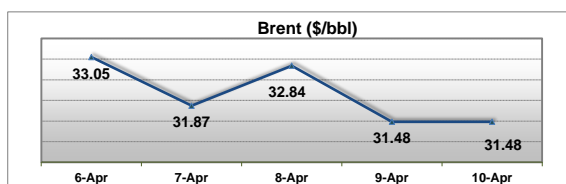
Region

Zemlja	Indeks	Vrednost	Nedeljna promena	Promena u tekućoj godini
Hrvatska	CROBEX	1,584.5	5.28%	-14.02%
Slovenija	SBITOP	801.0	11.77%	-0.69%
Rep. Srpska	BIRS	595.1	0.00%	9.51%
Bosna&Her.	SASX10	715.0	-5.33%	23.52%
Rumunija	BET	8,349.9	10.95%	7.69%
Bugarska	SOFIX	445.4	5.22%	-34.25%

Svet

Zemlja	Indeks	Vrednost	Nedeljna promena	Promena u tekućoj godini
USA	Dow Jones Industrial	23,719.4	12.67%	-4.04%
USA	S&P 500	2,789.8	12.10%	4.35%
USA	NASDAQ	8,153.6	10.59%	18.11%
Engleska	FTSE	5,842.7	7.89%	-24.00%
EU	DJ STOXX 600	331.8	7.36%	-14.74%
Nemačka	DAX	10,564.7	10.91%	-18.21%
Kina	CSI 300	3,769.2	1.51%	-6.49%
Japan	NIKKEI 225	19,498.5	9.42%	-15.02%

Roba



Izvor: Bloomberg

Kontakt

Analiza finansijskih tržišta

Vladimir Gavović	201-1263
Snežana Topalović	201-1400

Odeljenje za brokersko-dilerske i kastodi poslove

Snežana Spasojević	201-3621
Dragomir Milin	201-3622
Biljana Radosavljević	201-1672

Prodaja deviza pravnim licima

Darko Karanović	201-3624
Boban Todorović	201-3627
Dragan Ignja	201-3627

Devizno i novčano trgovanje

Marta Latinović	201-3612
Bojan Barošević	201-3615
Nikola Ostojić	201-3626

Informacije u ovom izveštaju su date u svrhu opšteg informisanja i ne mogu biti zamena za finansijski savet niti se njihovim objavljivanjem stvara bilo kakva obveza za Banca Intesa ad Beograd. Banca Intesa ad Beograd ne prihvata odgovornost za bilo kakvu štetu nastalu upotrebom informacija iz ovog materijala, niti garantuje za njihovu tačnost. Zabranjeno je dalje distribuiranje i umnožavanje ovog materijala ili nekih njegovih delova bez prethodnog pisanog pristanka Banca Intesa ad Beograd.