

WEEKLY REPORT

05.12.-09.12.2011.

Služba za istraživanje finansijskih tržišta/ Financial market

Milica Travica	201-1672
Srdan Maletić	201-1263
Olivera Glisnić	201-1314

Služba za kstodi poslove / Custody

Vitomir Marčić	201-1315
Biljana Radosavljević	201-3622

Služba za brokersko-dilerske poslove/ Brokerage

Lilijana Zupovski	201-3617
Snežana Spasojević	201-3621

Služba za prodaju deviza pravnim licima / Dealing

Darko Karanović	201-3624
Marija Prebanić	201-3626
Dragan Ignja	201-3627
	201-3625

Kamatne stope / Interest rates

NBS			
	Aktuelna	Prethodna	
REPO	9.75%	10.00%	▼

Kamatne stope centralnih banaka

	Aktuelna	Prethodna	
Evropa	0.00%	1.50%	▼
SAD	0.25%	0.25%	=
Švajcarska	0.00%	0.25%	▼
V.Britanija	0.00%	1.00%	▼

Republika Srbija			
	Aktuelna	Prethodna	
T Bills 3m	11.60%	11.90%	▼
T Bills 6m	10.85%	10.90%	▼
T Bills 12m	13.00%	13.00%	=
T Bills 18m	13.30%	13.50%	▼
T Bills 24m	13.25%	13.19%	▲
T Bills 36m	14.89%	14.89%	=

Međubankarsko tržište - Srbija

	%	Beonia	Belibor 1M	Belibor 3M	Belibor 6M
05.12.2011		8.65	11.08	11.31	11.47
06.12.2011		8.47	11.02	11.18	11.25
07.12.2011		8.43	10.93	11.19	11.35
08.12.2011		8.41	10.93	11.19	11.35
09.12.2011		7.90	11.02	11.22	11.32

Međubankarsko tržište - Svet

EUR				
	%	Euribor 1M	Euribor 3M	Euribor 6M
05.12.2011		1.206	1.470	1.703
06.12.2011		1.205	1.472	1.705
07.12.2011		1.205	1.472	1.703
08.12.2011		1.201	1.470	1.701
09.12.2011		1.169	1.437	1.675

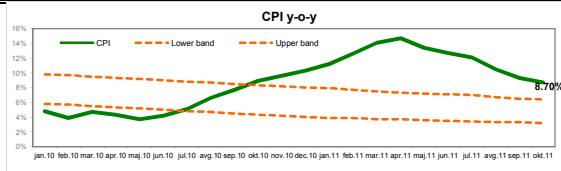
EUR				
	%	Libor 1M	Libor 3M	Libor 6M
05.12.2011		1.13000	1.40000	1.64643
06.12.2011		1.13000	1.40071	1.64929
07.12.2011		1.12857	1.39857	1.64500
08.12.2011		1.12500	1.39786	1.64286
09.12.2011		1.08000	1.36500	1.61857

USD				
	%	Libor 1M	Libor 3M	Libor 6M
05.12.2011		0.27410	0.53390	0.75425
06.12.2011		0.27505	0.53775	0.75825
07.12.2011		0.27630	0.54000	0.76000
08.12.2011		0.27630	0.54000	0.76050
09.12.2011		0.27655	0.54175	0.76200

CHF				
	%	Libor 1M	Libor 3M	Libor 6M
05.12.2011		0.03167	0.05167	0.09917
06.12.2011		0.03167	0.05167	0.09917
07.12.2011		0.03167	0.05167	0.09750
08.12.2011		0.03167	0.05167	0.09750
09.12.2011		0.03167	0.05167	0.09750

Makroekonomija / Macroeconomics
Inflacija / Inflation

Oktobar	aktuelna	prethodna	
CPI mesečni	0.4%	0.2%	▲
CPI godišnji	8.7%	9.3%	▲
CPI od početka godine	6.8%		


Devizne rezerve / FX reserves (EUR mn)

	aktuelna	prethodna	
Oktobar	12,430.7	12,447.1	▼

Industrijska proizvodnja / Industrial production

y-o-y	aktuelna	prethodna	
I - X 2011	2.00%	2.50%	▲

Budžetski deficit / Budget deficit (RSD mn)

	aktuelna	prethodna	
Oktobar	-10,628.0	-2,978.0	▲

Spoljni dug / External debt (EUR mn)

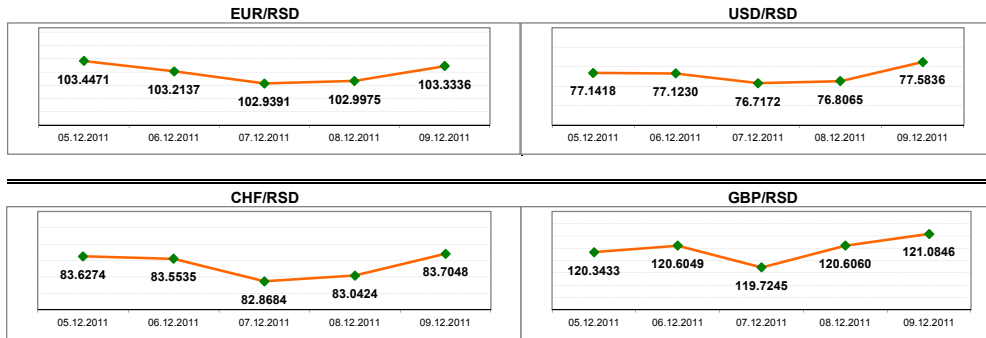
	aktuelna	prethodna	
Oktobar	23,774	23,860	▼

Spoljna trgovina / Trade balance (EUR mn)

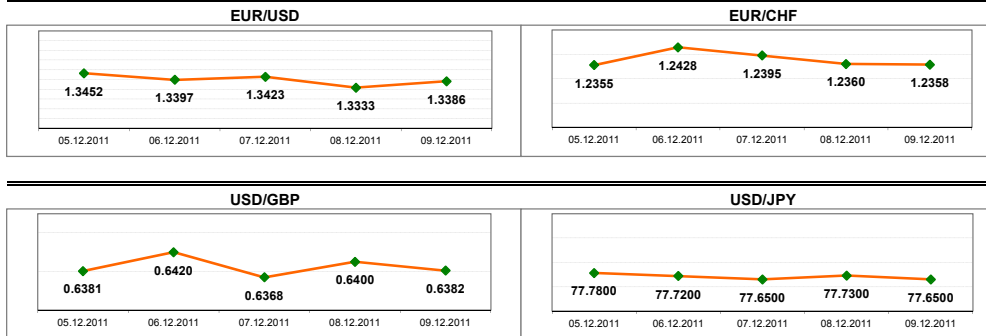
	aktuelna	prethodna	
Izvoz	725.3	711.1	▲
Uvoz	1224.3	1226.4	▲
Deficit	-499.0	-515.3	▲

Kursevi / FX rates

NBS



FOREX



Kalendar ekonomskih indikatora za sledeću nedelju/Economics indicators calendar for next week

ponedeljak, 12. decembar 2011		prethodna vrednost	očekivanja
SAD	Mesečni izveštaj budžeta. Mesečni izveštaj o deficitu ili suficitu koji poseduje vlada SAD. Izveštaj pruža detaljne informacije o državnim primanjima i izdacima, na osnovu računovodstvenih izveštaja Državnih entiteta, isplate oficira i izveštaja o Federalnim rezervama. Pozitivan izveštaj – suficit ukazuje da primanja prelaze izdatke. Nasuprot tome, negativan izveštaj- deficit ukazuje da Americka vlada duguje.	-\$98.5B	-\$150.0B
utorak, 13. decembar 2011			
EU	ZEW istraživanje. Ovo istraživanje se sprovodi jednom mesečno anketirajući finansijske eksperte širom Evrope sa ciljem da se predvidi razvoj ekonomske situacije u srednjem roku. Anketiraju se eksperti po pitanju trenutne ekonomske situacije kao i po pitanju budućih kretanja u ekonomiji. Odgovori u istraživanju su svedeni na pozitivne, negativne i nepromenjene. Ova jednostavna struktura istraživanja omogućava brzinu i razumljivost rezultata. Rezultat istraživanja se svodi na razliku između pozitivnih i negativnih odgovora.	-59.1	
sreda, 14. decembar 2011			
EU	Industrijska proizvodnja. Iako industrijska proizvodnja ima relativno mali udeo u BDP-u, fluktuacije u proizvodnji najviše utiču na promenu u BDP-u. Zbog toga je napredak u industrijskoj proizvodnji pokazatelj trenda u celoj ekonomiji i čini ovaj indikator jednim od najbitnijih po pitanju ekonomskih trendova. Visoka industrijska proizvodnja ukazuje na pojačane ekonomske aktivnosti ali nekontolisana industrijska proizvodnja može da podstakne inflaciju.	2.2%	
četvrtak, 15. decembar 2011			
SAD	Indeks proizvođačkih cena. Ovaj indeks predstavlja promenu u cenama koju proizvođači naplaćuju za svoju robu i usluge. Indeks proizvođačkih cena je rani indikator inflacije. Indikator takođe pokazuje kako više cene sirovog materijala utiču na cenu gotovog proizvoda. Rast ovog indikatora ukazuje na rast inflatornih pritisaka. Sa druge strane, nizak indeks ili njegov pad ukazuje na privredno usporavanje.	5.9%	6%
petak, 16. decembar 2011			
SAD	Indeks potrošačkih cena (CPI). Indeks potrošačkih cena je ključna mera inflacije. Inflacija je, najprostije rečeno, pad kupovne moći evra, odnosno svakim evrom se može kupiti manje roba ili usluga zbog viših potrošačkih cena. Indeks prati promene cena potrošačke korpe koja je potrebna prosečnom domaćinstvu. Kada je CPI visok to ukazuje na značajne inflatorne pritiske koji postoje u zoni evra što može da utiče na Evropsku centralnu banku da poveća referentnu stopu. Kada je CPI nizak, očekuje se da FED drži kamatne stope na niskom nivou kako bi podstakla ekonomski razvoj.	3.5%	3.5%

Evro je u petak podršku za jačanje na međunarodnim tržištima dobijao od vesti da bi Kina preko novog investicionog fonda mogla pomoći prezaduženim članicama evrozone, iako ulagači i dalje sumnjaju u skoro rešenje dužničke krize. Kineske vesti nakratko su podigle evro na najviši nivo u danu od 1,3434 dolara, da bi potom uzet posustao i njime se trgovalo po 1,3405 dolara. Tokom dana to znači da je bio na dobitku od 0,4 posto. U sličnom postotku je ojačao i prema jenu, na 104,11 jena. Podršku evru pružili su planovi kineske centralne banke o uspostavi 300 milijardi dolara vrednog fonda za upravljanje investicijama u Sjedinjenim Državama i Evropi. Prema Reutersovim izvorima, riječ je o planovima koje je Kina osmislila puno prije nego što je započela dužnička kriza u evrozoni, a cilj im je poboljšati prinose na kineske devizne rezerve. U ranijoj trgovini euro nije reagovao na sporazum čelnika EU-a o strožijem sprovođenju fiskalnih pravila u evrozoni jer to nije promenilo stavove ulagača da neće biti brzog rešenja za dužničku krizu evrozone. (Izvor: Seebiz)

Srbija / Serbia

TRŽIŠNA KAPITALIZACIJA / MARKET CAPITALIZATION

	09.12.2011	
	RSD mn	EUR mn
Akcije / Shares	685,170,738,528	6,630,667,455
Obveznice / Bonds	135,904,119,219	1,315,197,760
Ukupno / Total	821,074,857,747	7,945,865,215

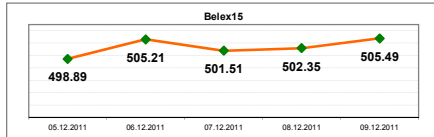
Belex Sentiment



AKCIJE / SHARES

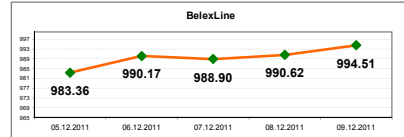
Belex15

Vrednost / Value	505.49
Nedeljna promena / Weekly change	2.34%
Promena od početka godine	-22.44%
Nedeljni max / Weekly max	511.5
Nedeljni min / Weekly min	490.3
Nedeljni promet / Weekly turnover	114,217,666

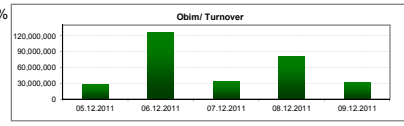


BelexLine

Vrednost / Value	994.51
Nedeljna promena / Weekly change	1.79%
Promena od početka godine	-22.47%
Nedeljni max / Weekly max	994.51
Nedeljni min / Weekly min	983.36
Nedeljni promet / Weekly turnover	136,180,064



	aktuelna	prethodna	promena %
nedeljni promet / weekly turnover RSD	302,385,126 Din.	346,127,581 Din.	-12.64%
nedeljni promet / weekly turnover EUR	2,931,262 €	3,333,995 €	-12.08%
br.transakcija / number of transaction	18,559	11,870	56.35%



Dobitnici / Gainers	Symbol	Poslednja cena / Last price	Promena / Change %	Vrednost prometa / Traded value RSD	Obim trgovanja / Traded volume
Agrobanka ad Beograd	AGBN	3,978	12.09%	12,260,167 Din.	3,130
Telefonija ad . Beograd	TLFN	602	11.48%	32,520 Din.	54
Politika ad . Beograd	PLTK	55	10.00%	41,250 Din.	750
Dunav osiguranje ad . Beograd	DNOS	1,200	9.09%	4,800 Din.	4
AIK banka ad Niš	AIKB	1,626	6.97%	14,928,941 Din.	9,304

Gubitnici / Losers	Symbol	Poslednja cena / Last price	Promena / Change %	Vrednost prometa / Traded value RSD	Obim trgovanja / Traded volume
Putevi ad . Užice	PUJE	401	-27.09%	430,908 Din.	972
Univerzal banka ad Beograd	UNBN	2,200	-8.33%	110,000 Din.	50
Vital ad . Vrbas	VITL	1,440	-4.32%	14,400 Din.	10
Simpod ad . Vranje	SMPO	230	-4.17%	21,620 Din.	94

Najtrgovanije akcije / Most traded shares	Symbol	Poslednja cena / Last price	Vrednost prometa / Traded value RSD	Br. transakcija / No. of transaction	Obim trgovanja / Traded volume
NIS ad Novi Sad.	NIIS	622	34,768,408	7,706	55,921
Imlek ad Beograd.	IMLK	2,378	17,313,674	75	7,523
AIK banka ad Niš	AIKB	1,626	14,928,941	64	9,304
Agrobanka ad Beograd.	AGBN	3,978	12,260,167	62	3,130
Komercijalna banka ad Beograd.	KMBN	1,695	10,499,605	14	6,140

Učešće stranih investitora / Foreign investors share

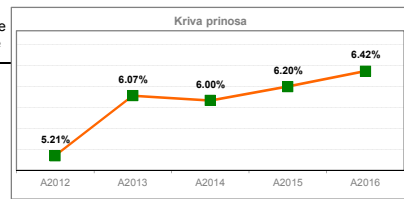
FIS	total	32.38%
	b-FIS	26.64%
	s-FIS	38.12%
FIB		2.86%
FIT		26.49%

FIS - učešće stranih investitora u trgovini akcijama
 b-FIS - učešće stranih investitora u kupovini akcija
 s-FIS - učešće stranih investitora u prodaji akcija
 FIB - učešće stranih investitora u trgovini obveznicama
 FIT - ukupno učešće stranih investitora u trgovini na Beogradskoj berzi

OBVEZNICE / BONDS

Seriya	Cena/Price	Prinos/Yield	Nedeljni obim trgovanja / Weekly turnover	Nedeljna promena cene / Weekly price change
A 2012	97.61	5.21%	32,972 €	0.30%
A 2013	91.66	6.07%	38,967 €	-0.14%
A 2014	86.56	6.00%	459,892 €	-0.94%
A 2015	81.13	6.20%	30,712 €	-1.88%
A 2016	75.69	6.42%	23,464 €	-1.81%

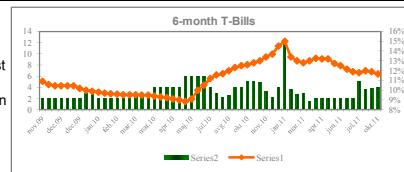
Ukupni promet / Total turnover 586,007 €



TREZORSKI ZAPISI / TREASURY BILLS

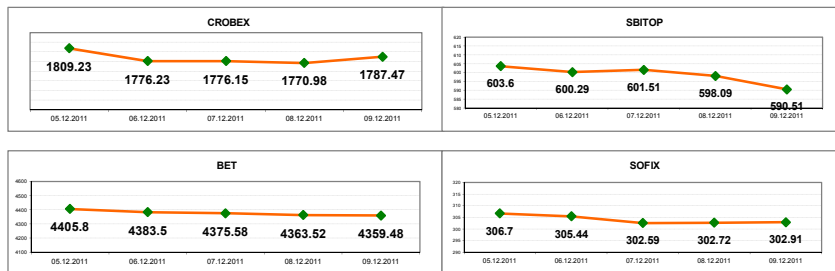
Aukcije prošle nedelje / Last week auctions

Rocnost / Due date	Datum / Date	Vrednost emisije / Value of emission	Nominalna vrednost prodatih zapisa / Nominal value of T-bills sold	Kamatna stopa / Interest rate	Uspešnost emisije / Realization
6-month	08.dec	4 billion	3.537 million	10.85%	88.44%
18-month	06.dec	10 billion	1.446 million	13.30%	21.42%



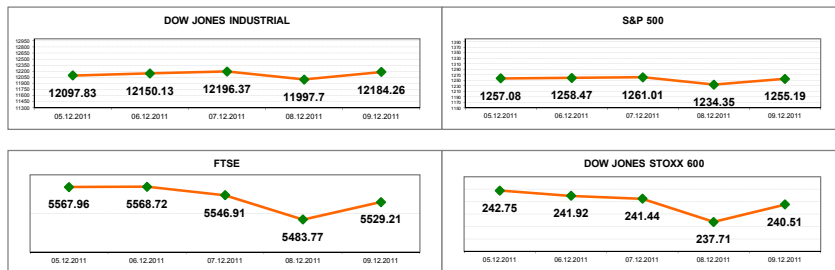
Region

	Index	Vrednost / Value	Nedeljna promena / Weekly change	Promena u tekućoj godini / Current year change
Hrvatska	CROBEX	1787.47	-0.67%	-15.32%
Slovenija	SBITOP	590.51	-3.25%	-30.56%
Rep. Srpska	BIRS	864.52	-1.68%	-9.58%
Bosna&Her.	SASX10	783.16	0.42%	-16.89%
Rumunija	BET	4359.48	0.30%	-17.26%
Bugarska	SOFIX	302.91	-2.55%	-16.40%



Svet / World

	Index	Vrednost / Value	Nedeljna promena / Weekly change	Promena u tekućoj godini / Current year change
USA	Dow Jones Industrial	12184.26	1.37%	5.24%
USA	S&P 500	1255.19	0.88%	-0.19%
USA	NASDAQ	2646.85	0.76%	-0.23%
Engleska	FTSE	5529.21	-0.42%	-6.28%
EU	DJ STOXX 600	240.51	-0.09%	-12.80%
Japan	NIKKEI 225	8536.46	-1.24%	-15.29%



Navedene informacije date su u svrhu opšteg informisanja i ne mogu biti zamena za finansijski savet niti se njihovim objavljivanjem stvara bilo kakva obveza za Banca Intesa ad Beograd. Banca Intesa ad Beograd ne prihvata odgovornost za bilo kakvu štetu nastalu upotrebom informacija iz ovog materijala. niti garantuje za njihovu tačnost. Zabranjeno je dalje distribuiranje i umnožavanje ovog materijala ili nekih njegovih delova bez prethodnog pisanog pristanka Banca Intesa ad Beograd.