

WEEKLY REPORT

28.11.-02.12.2011.

Služba za istraživanje finansijskih tržišta/ Financial market

Milica Traviča	201-1672
Srdan Maletić	201-1263
Olivera Glisnić	201-1314

Služba za kaskodi poslove / Custody

Vitomir Marčić	201-1315
Biljana Radosavljević	201-3622

Služba za brokersko-dilerske poslove/ Brokerage

Lilijana Zupovski	201-3617
Snežana Spasojević	201-3621

Služba za prodaju deviza pravnim licima / Dealing

Darko Karanović	201-3624
Marija Prebanić	201-3626
Dragan Ignja	201-3627
	201-3625

Kamatne stope / Interest rates

NBS			
	Aktuelna	Prethodna	
REPO	10.00%	10.75%	▼

Kamatne stope centralnih banaka

	Aktuelna	Prethodna	
Evropa	0.00%	1.50%	▼
SAD	0.25%	0.25%	=
Švajcarska	0.00%	0.25%	▼
V.Britanija	0.50%	1.00%	▼

Republika Srbija			
	Aktuelna	Prethodna	
T Bills 3m	11.60%	11.90%	▼
T Bills 6m	10.90%	11.65%	▼
T Bills 12m	13.00%	13.00%	=
T Bills 18m	13.50%	13.30%	▲
T Bills 24m	13.25%	13.19%	▲
T Bills 36m	14.89%	14.89%	=

euro-linked

(matured)	Aktuelna	Prethodna	
T Bills 6m	5.25%	-	=

euro-denominated

T Bills 12m	4.48%	-	=
T Bills 36m	5.00%	-	=
T Bills 15y	5.85%	-	=

Međubankarsko tržište - Srbija

	%	Beonia	Belibor 1M	Belibor 3M	Belibor 6M
28.11.2011		9.37	10.95	11.25	11.42
29.11.2011		9.15	11.07	11.33	11.54
30.11.2011		9.19	10.89	11.17	11.33
01.12.2011		9.01	10.93	11.18	11.36
02.12.2011		8.78	10.91	11.18	11.37

Međubankarsko tržište - Svet

EUR				
	%	Euribor 1M	Euribor 3M	Euribor 6M
28.11.2011		1.197	1.477	1.707
29.11.2011		1.210	1.477	1.706
30.11.2011		1.210	1.473	1.701
01.12.2011		1.205	1.469	1.697
02.12.2011		1.205	1.469	1.699

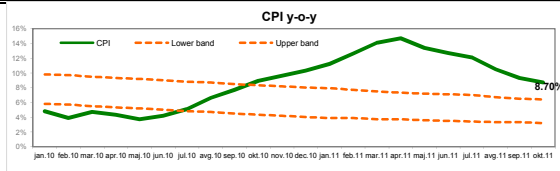
EUR				
	%	Libor 1M	Libor 3M	Libor 6M
28.11.2011		1.13188	1.41750	1.66000
29.11.2011		1.13875	1.41438	1.65938
30.11.2011		1.13625	1.40688	1.65250
01.12.2011		1.13250	1.40063	1.64875
02.12.2011		1.13000	1.40188	1.64750

USD				
	%	Libor 1M	Libor 3M	Libor 6M
28.11.2011		0.26000	0.52306	0.73972
29.11.2011		0.27022	0.52694	0.74583
30.11.2011		0.27144	0.52889	0.74833
01.12.2011		0.27144	0.52722	0.74722
02.12.2011		0.27033	0.52833	0.74833

CHF				
	%	Libor 1M	Libor 3M	Libor 6M
28.11.2011		0.03000	0.05000	0.09750
29.11.2011		0.03167	0.05167	0.09917
30.11.2011		0.03167	0.05167	0.09917
01.12.2011		0.03167	0.05167	0.09917
02.12.2011		0.03167	0.05167	0.09917

Makroekonomija / Macroeconomics
Inflacija / Inflation

Oktobar	aktuelna	prethodna	
CPI mesečni	0.4%	0.2%	▲
CPI godišnji	8.7%	9.3%	▲
CPI od početka godine	6.8%		


Devizne rezerve / FX reserves (EUR mn)

	aktuelna	prethodna	
Sept.	11,272.8	12,447.0	▼

Industrijska proizvodnja / Industrial production

y-o-y	aktuelna	prethodna	
I - X 2011	2.00%	2.50%	▲

Budžetski deficit / Budget deficit (RSD mn)

	aktuelna	prethodna	
Oktobar	-10,628.0	-2,978.0	▲

Spoljni dug / External debt (EUR mn)

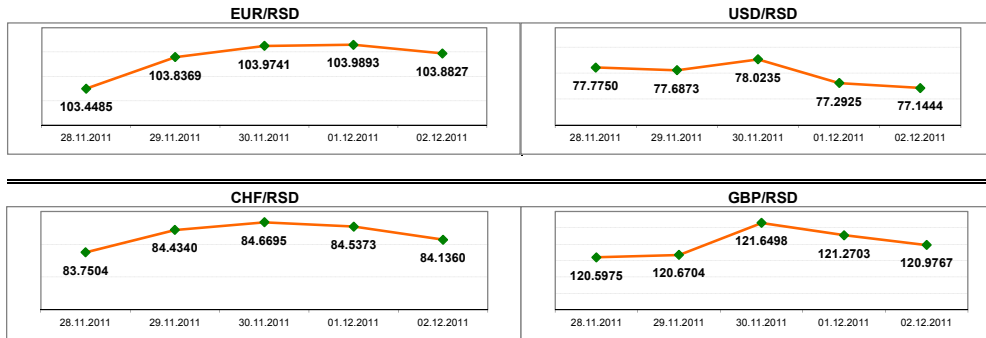
	aktuelna	prethodna	
Septembar	23,860	22,828	▼

Spoljna trgovina / Trade balance (EUR mn)

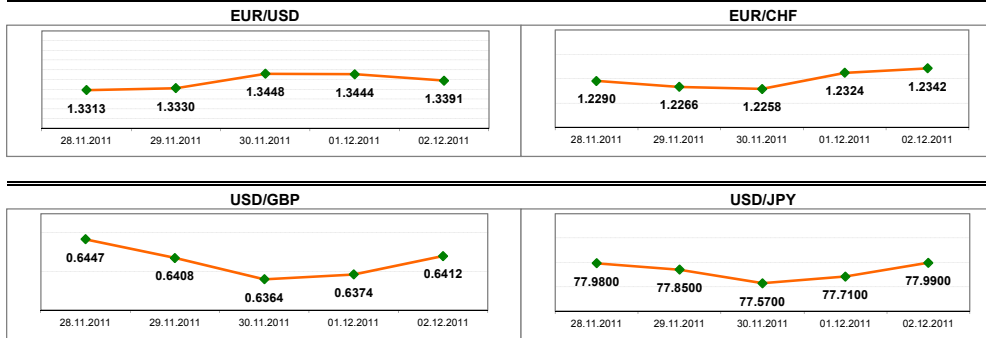
	aktuelna	prethodna	
Izvoz	725.3	711.1	▲
Uvoz	1224.3	1226.4	▲
Deficit	-499.0	-515.3	▲

Kursevi / FX rates

NBS



FOREX



Kalendar ekonomskih indikatora za sledeću nedelju/Economics indicators calendar for next week

ponedeljak, 5. decembar 2011			prethodna vrednost	očekivanja
Evro zona	Maloprodaja. Ovaj indikator predstavlja robu prodaju u maloprodaji. Ta vrednost je značajan ekonomski indikator koji meri potražnju i poverenje potrošača. Potrošnja čini više od dve trećine američkog BDP-a, a maloprodaja čini jednu trećinu ukupne potrošnje pa ovaj indikator pokazuje kakvo je poverenje potrošača pre nego što se objave podaci BDP-a.			
			-1.4%	-0.8%
	YoY			
utorak, 6. decembar 2011				
Evro zona	BDP Evrozone. BDP Evrozone je vrednost svih roba i usluga prizvedenih u zoni evra. BDP je najsadržajniji indikator ekonomskih kretanja. Iz razloga što se komponente BDP-a objavljuju ranije, njegova akuelna vrednost je već anticipirana. Rast BDP-a ukazuje na pojačane ekonomske aktivnosti što je poželjno ali u isto vreme pojačana ekonomska aktivnost utiče na inflaciju što može da natera Evropsku centralnu banku da poveća referentnu stopu.		1.4%	1.4%
	3QP			
	YoY			
sreda, 7. decembar 2011				
Nemacka	Industrijska proizvodnja. Iako industrijska proizvodnja ima relativno mali udeo u BDP-u, fluktuacije u proizvodnji najviše utiču na promenu u BDP-u. Zbog toga je napredak u industrijskoj proizvodnji pokazatelj trenda u celoj ekonomiji i čini ovaj indikator jednim od najbitnijih po pitanju ekonomskih trendova. Visoka industrijska proizvodnja ukazuje na pojačane ekonomske aktivnosti ali nekontolisana industrijska proizvodnja može da podstakne inflaciju.		5.4%	3.5%
	Oktobar			
	YoY			
četvrtak, 8. decembar 2011				
Evro zona	Odluka o referentnoj stopi. ECB će doneti odluku da li da povećaju, smanje ili ostave na istom nivou referentnu stopu. Putem ovog mehanizma monetarne politike centralna banka pokušava da utiče na cene sa ciljem da održi inflaciju u okviru ciljanog raspona. Ova odluka značajno utiče na finansijska tržišta odnosno na potrošačke i stambene kredite, obveznice i kurs evra. Rast ove stope utiče na apresijaciju evra dok smanjenje izaziva depresijaciju.		1.25%	1%
petak, 9. decembar 2011				
Nemacka	Indeks potrošačkih cena (CPI). Indeks potrošačkih cena je ključna mera inflacije. Inflacija je, najprostije rečeno, pad kupovne moći evra, odnosno svakim evrom se može kupiti manje roba ili usluga zbog viših potrošačkih cena. Indeks prati promene cena potrošačke korpe koja je potrebna prosečnom domaćinstvu. Kada je CPI visok to ukazuje na značajne inflatorne pritiske koji postoje u zoni evra što može da utiče na Evropsku centralnu banku da poveća referentnu stopu. Kada je CPI nizak, očekuje se da ECB drži kamatne stope na niskom nivou kako bi podstakla ekonomski razvoj.		2.4%	2.4%
	Novembar			
	YoY			

Zahvaljujući pomoći najvećih centralnih banaka evropskom finansijskom sistemu, prošle nedelje je na valutnim tržištima evro ojačao, ali dalji smer njegovog kretanja zavisiće od rezultata samita Evropske unije iduće nedelje. Kurs evra prema dolaru ojačao je prošle nedelje 1,1 posto, na 1,3385 dolara, dok je u odnosu na japansku valutu skočio 1,5 posto, na 104,40 jena. I dolar je ojačao prema japanskoj, i to za 0,3 posto, na 77,95 jena. Kurs evra prošle nedelje je izuzetno oscilirao. U utorak je zaronio ispod nivoa od 1,33 dolara, jer planovi o povećanju kapaciteta Evropskog fonda za finansijsku stabilnost (EFSF), koje su prihvatili ministri finansija evrozone, nisu ohrabрили. Ulagачи sumnjaju da će oni biti dovoljni da se spreči finansijska katastrofa u regiji. (Izvor: seebiz)

Srbija / Serbia

TRŽIŠNA KAPITALIZACIJA / MARKET CAPITALIZATION

	02.12.2011	
	RSD mn	EUR mn
Akcije / Shares	682,812,781,572	6,572,921,012
Obveznice / Bonds	137,067,448,949	1,319,444,421
Ukupno / Total	819,880,230,521	7,892,365,433

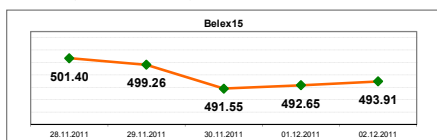
Belex Sentiment



AKCIJE / SHARES

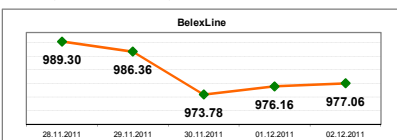
Belex15

Vrednost / Value	493.91
Nedeljna promena / Weekly change	-2.23%
Promena od početka godine	-24.22%
Nedeljni max / Weekly max	505.04
Nedeljni min / Weekly min	489.96
Nedeljni promet / Weekly turnover	78,975,626

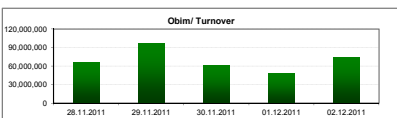


BelexLine

Vrednost / Value	977.06
Nedeljna promena / Weekly change	-1.69%
Promena od početka godine	-23.83%
Nedeljni max / Weekly max	989.3
Nedeljni min / Weekly min	973.78
Nedeljni promet / Weekly turnover	175,792,222



	aktuelna	prethodna	promena %
nedeljni promet / weekly turnover RSD	346,127,581 Din.	225,694,238 Din.	53.36%
nedeljni promet / weekly turnover EUR	3,333,995 €	2,179,454 €	52.97%
br.transakcija / number of transaction	11,870	7,952	49.27%



Dobitnici / Gainers	Symbol	Poslednja cena / Last price	Promena / Change %	Vrednost prometa / Traded value RSD	Obim trgovanja / Traded volume
Dunav osiguranje ad . Beograd	DNOS	1,100	14.58%	722,280 Din.	659
Razvojna banka Vojvodine ad . Novi Sad	MTBN	1,599	6.80%	2,226,800 Din.	1,394
Imiek ad . Beograd	IMLK	2,261	4.68%	6,046,400 Din.	2,745
Putevi ad . Užice	PUUE	550	3.58%	5,500 Din.	10
Lasta ad . Beograd	LSTA	300	3.45%	131,267 Din.	440

Gubitnici / Losers	Symbol	Poslednja cena / Last price	Promena / Change %	Vrednost prometa / Traded value RSD	Obim trgovanja / Traded volume
AIK banka ad Niš	AIKBPB	779	-9.42%	406,030 Din.	509
Progres ad . Beograd	PRGS	50	-9.09%	44,536 Din.	916
Credy banka ad . Kragujevac	CYBN	1,666	-7.44%	333,200 Din.	200
Komercijalna banka ad . Beograd	KMBNPB	998	-6.73%	144,909 Din.	147

Najtrgovanije akcije / Most traded shares	Symbol	Poslednja cena / Last price	Vrednost prometa / Traded value RSD	Br. transakcija / No. of transaction	Obim trgovanja / Traded volume
Niš ekspres ad Niš	NEKS	1,585	72,900,140	2	45,994
Goša FOM ad Smederevska Palanka.	GFOM	540	65,330,070	35	120,985
NIS ad Novi Sad.	NIIS	621	30,355,059	5,918	48,916
AIK banka ad Niš	AIKB	1,520	23,386,508	105	15,530
Vino župa ad Aleksandrovac	VINZ	6,000	17,256,012	9	2,876

Učešće stranih investitora / Foreign investors share

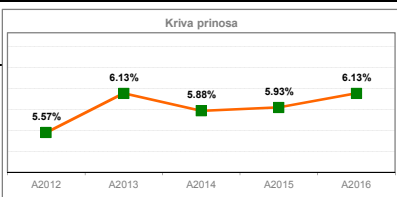
FIS	total	36.50%
	b-FIS	41.64%
	s-FIS	31.36%
FIB		9.00%
FIT		33.98%

FIS - učešće stranih investitora u trgovini akcijama
 b-FIS - učešće stranih investitora u kupovini akcija
 s-FIS - učešće stranih investitora u prodaji akcija
 FIB - učešće stranih investitora u trgovini obveznicama
 FIT - ukupno učešće stranih investitora u trgovini na Beogradskoj berzi

OBVEZNICE / BONDS

Seriya	Cena/Price	Prinos/Yield	Nedeljni obim trgovanja / Weekly turnover	Nedeljna promena cene / Weekly price change
A 2012	97.35	5.57%	34,088 €	0.04%
A 2013	91.49	6.13%	84,375 €	-0.31%
A 2014	86.70	5.88%	72,298 €	-0.80%
A 2015	81.77	5.93%	56,553 €	-1.24%
A 2016	76.52	6.13%	58,505 €	-0.98%

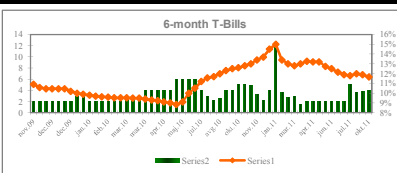
Ukupni promet / Total turnover 305,819 €



TREZORSKI ZAPISI / TREASURY BILLS

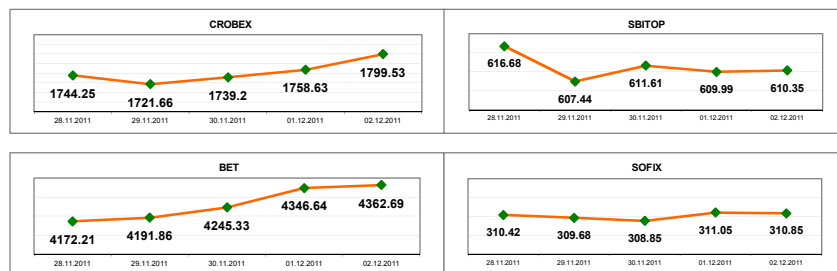
Aukcije prošle nedelje / Last week auctions

Rocnost / Due date	Datum / Date	Vrednost emisije / Value of emission	Nominalna vrednost prodatih zapisa / Nominal value of T-bills sold	Kamatna stopa / Interest rate	Uspešnost emisije / Realization
24-month	29.nov	10 billion	1.438 million	13.25%	43.70%



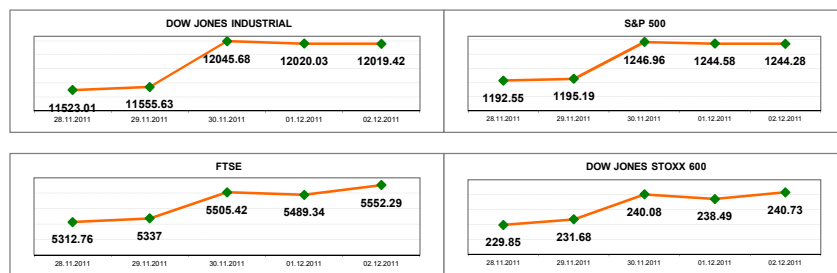
Region

	Index	Vrednost / Value	Nedeljna promena / Weekly change	Promena u tekućoj godini / Current year change
Hrvatska	CROBEX	1799.53	4.56%	-14.75%
Slovenija	SBITOP	610.35	-0.14%	-28.22%
Rep. Srpska	BIRS	879.26	-1.37%	-8.04%
Bosna&Her.	SASX10	781.3	-2.27%	-17.24%
Rumunija	BET	4362.69	2.86%	-17.19%
Bugarska	SOFIX	310.85	-0.72%	-14.21%



Svet / World

	Index	Vrednost / Value	Nedeljna promena / Weekly change	Promena u tekućoj godini / Current year change
USA	Dow Jones Industrial	12019.42	7.01%	3.82%
USA	S&P 500	1244.28	7.39%	-1.06%
USA	NASDAQ	2626.93	7.59%	-0.98%
Engleska	FTSE	5552.29	7.51%	-5.89%
EU	DJ STOXX 600	240.73	8.66%	-12.72%
Japan	NIKKEI 225	8643.75	5.93%	-15.95%



Navedene informacije date su u svrhu opšteg informisanja i ne mogu biti zamena za finansijski savet niti se njihovim objavljivanjem stvara bilo kakva obveza za Banca Intesa ad Beograd. Banca Intesa ad Beograd ne prihvata odgovornost za bilo kakvu štetu nastalu upotrebom informacija iz ovog materijala. niti garantuje za njihovu tačnost. Zabranjeno je dalje distribuiranje i umnožavanje ovog materijala ili nekih njegovih delova bez prethodnog pisanog pristanka Banca Intesa ad Beograd.