

WEEKLY REPORT

21.11.-25.11.2011.

Služba za istraživanje finansijskih tržišta / Financial market

Milica Traviča	201-1672
Srdan Maletić	201-1263
Olivera Glisnić	201-1314

Služba za kaskodi poslove / Custody

Vitomir Marčić	201-1315
Biljana Radosavljević	201-3622

Služba za brokersko-dilerske poslove / Brokerage

Lilijana Zupovski	201-3617
Snežana Spasojević	201-3621

Služba za prodaju deviza pravnim licima / Dealing

Darko Karanović	201-3624
Marija Prebanić	201-3626
Dragan Ignja	201-3627
	201-3625

Kamatne stope / Interest rates

NBS			
	Aktuelna	Prethodna	
REPO	10.00%	10.75%	▼

Kamatne stope centralnih banaka

	Aktuelna	Prethodna	
Evropa	1.25%	1.50%	▼
SAD	0.25%	0.25%	=
Švajcarska	0.00%	0.25%	▼
V.Britanija	0.00%	1.00%	▼

Republika Srbija			
	Aktuelna	Prethodna	
T Bills 3m	11.60%	11.90%	▼
T Bills 6m	10.90%	11.65%	▼
T Bills 12m	13.00%	13.00%	=
T Bills 18m	13.50%	13.30%	▲
T Bills 24m	13.19%	12.99%	▲
T Bills 36m	14.89%	14.89%	=

euro-linked

(matured)	Aktuelna	Prethodna	
T Bills 6m	5.25%	-	=

euro-denominated

T Bills 12m	4.48%	-	=
T Bills 36m	5.00%	-	=
T Bills 15y	5.85%	-	=

Međubankarsko tržište - Srbija

%	Beonia	Belibor 1M	Belibor 3M	Belibor 6M
21.11.2011	9.94	11.00	11.33	11.46
22.11.2011	9.92	11.08	11.31	11.42
23.11.2011	9.84	10.95	11.29	11.39
24.11.2011	9.70	10.95	11.29	11.39
25.11.2011	9.48	10.93	11.19	11.41

Međubankarsko tržište - Svet

EUR				
%	Euribor 1M	Euribor 3M	Euribor 6M	
21.11.2011	1.199	1.467	1.694	
22.11.2011	1.198	1.467	1.695	
23.11.2011	1.198	1.471	1.698	
24.11.2011	1.196	1.474	1.702	
25.11.2011	1.197	1.475	1.705	

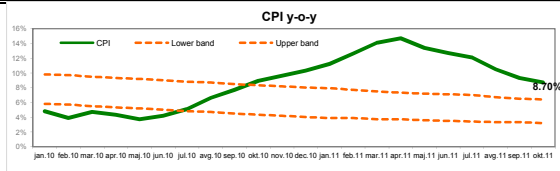
EUR				
%	Libor 1M	Libor 3M	Libor 6M	
21.11.2011	1.13750	1.41438	1.65125	
22.11.2011	1.13688	1.41313	1.65250	
23.11.2011	1.13438	1.41438	1.65438	
24.11.2011	1.13313	1.41438	1.65625	
25.11.2011	1.13313	1.41625	1.65875	

USD				
%	Libor 1M	Libor 3M	Libor 6M	
21.11.2011	0.25667	0.49500	0.70611	
22.11.2011	0.25722	0.50028	0.71222	
23.11.2011	0.25722	0.50611	0.71889	
24.11.2011	0.25722	0.51167	0.72611	
25.11.2011	0.25944	0.51806	0.73417	

CHF				
%	Libor 1M	Libor 3M	Libor 6M	
21.11.2011	0.03000	0.05000	0.09583	
22.11.2011	0.03000	0.05000	0.09750	
23.11.2011	0.03000	0.05000	0.09750	
24.11.2011	0.03000	0.05000	0.09750	
25.11.2011	0.03000	0.05000	0.09750	

Makroekonomija / Macroeconomics
Inflacija / Inflation

Oktobar	aktuelna	prethodna	
CPI mesečni	0.4%	0.2%	▲
CPI godišnji	8.7%	9.3%	▲
CPI od početka godine	6.8%		


Devizne rezerve / FX reserves (EUR mn)

	aktuelna	prethodna	
Sept.	11,272.8	12,447.0	▼

Industrijska proizvodnja / Industrial production

y-o-y	aktuelna	prethodna	
I - IX 2011	2.50%	3.00%	▲

Budžetski deficit / Budget deficit (RSD mn)

	aktuelna	prethodna	
Septembar	-2,978.0	-10,250.6	▼

Spoljni dug / External debt (EUR mn)

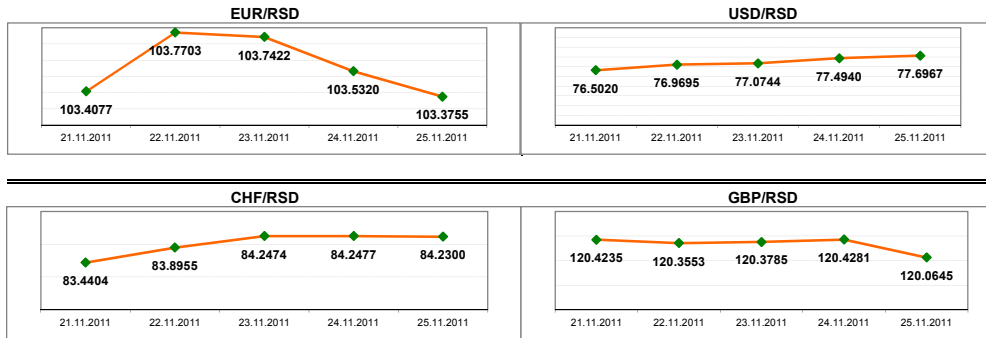
	aktuelna	prethodna	
Septembar	23,860	22,828	▼

Spoljna trgovina / Trade balance (EUR mn)

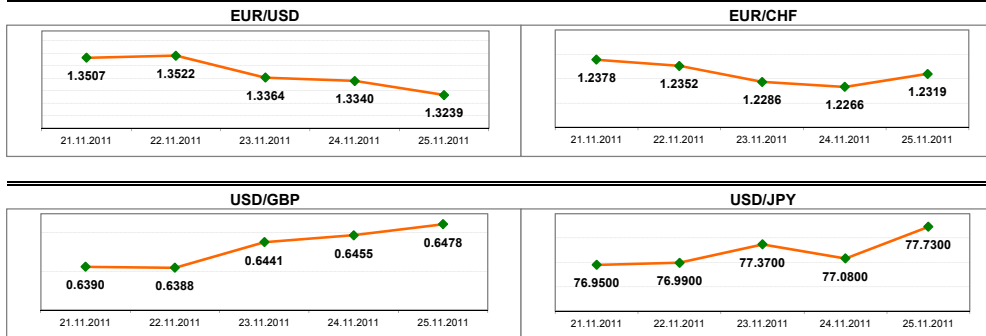
	aktuelna	prethodna	
Sept.			
Izvoz	711.1	709.4	▲
Uvoz	1226.4	1092.0	▲
Deficit	-515.3	-382.6	▲

Kursevi / FX rates

NBS



FOREX



Kalendar ekonomskih indikatora za sledeću nedelju/Economics indicators calendar for next week

ponedeljak, 28. novembar 2011		<i>prethodna vrednost</i>	<i>očekivanja</i>
SAD	Prodaja novih kuća. Evidencija prodaje novoizgrađenih kuća u Sjedinjenim Državama. Ovo je pokazatelj uslova na stambenom tržištu uzimajući u obzir prodate kuće kada su početni stambeni ugovori potpisani. Budući da prodaja novih kuća obično pokreće potrošnju, to ima značajan uticaj i na tržište iznajmljivanja kuća. Pored visokih troškova kupovine novih kuća, potrošači troše veći novac i na opremanje i finansiranje svojih kuća. Prema tome, rast potrošnje na stambenom tržištu generiše tražnju za robom, uslugama kao i zaposlenima koji sve to opslužuju.	313K	310K
utorak, 29. novembar 2011			
Nemačka	Indeks potrošačkih cena. Ovaj indeks je mera inflacije koja ukazuje na snagu domaćih inflatornih pritisaka. Jednostavnije, inflacija je odraz pada kupovne moći evra u Nemačkoj, gde se za svaki evro može kupiti manje roba i usluga. CPI je najpopularniji indikator koji meri promene u kupovnoj moći. Rast indeksa pokazuje da je potrebno više evra da bi se kupila osnovna potrošačka korpa. Inflacija u Nemačkoj, kao najsnažnijoj evropskoj ekonomiji, značajno doprinosi ukupnoj inflaciji u evro zoni	2.5%	2.4%
sreda, 30. novembar 2011			
Evro zona	Stopa nezaposlenosti. Ovaj indikator predstavlja procenat stanovništva koje se smatra nezaposlenim (nemaju posao ali ga aktivno traže). Stopa nezaposlenosti je dobar pokazatelj stanja u celokupnoj ekonomiji jer visoka stopa pokazuje neiskoriscenost resursa što dovodi do smanjene potrošnje. Stopa nezaposlenosti se obično polako menja pa se i mala promena smatra značajnom.	10.2%	10.2%
četvrtak, 1. decembar 2011			
SAD	ISM proizvodnje. Ovaj indikator procenjuje stanje u američkoj industriji na osnovu očekivanja izvršnih direktora po pitanju buduće proizvodnje, novih narudžbina, zaliha, zaposlenosti i isporuka. Iako proizvodnja učestvuje sa relativno malim delom u američkom BDP-u, fluktuacije u proizvodnji najviše utiču na promenu BDP-a. Zbog toga je veća proizvodnja pokazatelj trenda u celoj ekonomiji i čini ovaj indikator jednim od najbitnijih po pitanju ekonomskih trendova. Rast tražnje za industrijskim proizvodima posle perioda recesije, koja se reflektuje u većoj vrednosti ISM-a, ukazuje na preokret u ekonomiji odnosno na ekonomski rast.	50.8	51.5
petak, 2. decembar 2011			
Evro zona	Indeks proizvođačkih cena. Ovaj indeks predstavlja promenu u cenama koju proizvođači naplaćuju za svoju robu i usluge. Indeks proizvođačkih cena je rani indikator inflacije. Indikator takođe pokazuje kako više cene sirovog materijala utiču na cenu gotovog proizvoda. Rast ovog indikatora ukazuje na rast inflatornih pritisaka što može da utiče na FED da poveća referentnu stopu. Sa druge strane, nizak indeks ili njegov pad ukazuje na privredno usporavanje.	5.8%	5.6%

Nemogućnost dogovora čelnika evrozone o načinu suzbijanja dužničke krize izazvala je prošle nedelje veliku nesigurnost na svetskim tržištima, pa su prinosi na evropske obveznice dostigli nove rekordne visine, dok je kurs evra pao na najniži nivo u zadnjih sedam nedelja. Kurs evra prema američkoj valuti pao je prošle nedelje 2,1 posto, na 1,3235 dolara, dok je u odnosu na japansku valutu pao 1,1 posto, na 102,85 jena. U petak je u jednom trenutku cena evra zaronila na 1,3211 dolara i 102,46 jena, najniži nivo u poslednjih sedam nedelja. Sastanak čelnika Nemačke, Francuske i Italije u četvrtak nije rezultirao konkretnim dogovorima kako suzbijati dužničku krizu. Nemačka se i dalje protivi nametanju veće uloge Evropskoj centralnoj banci u rešavanju krize, kao i izdavanju zajedničkih evroobveznica. Nemogućnost dogovora evropskih lidera podstakla je dalji rast prinosa na obveznice Italije, Španije, Francuske i drugih članica evrozone. (izvor: seebiz)

Srbija / Serbia

TRŽIŠNA KAPITALIZACIJA / MARKET CAPITALIZATION

	25.11.2011	
	RSD mn	EUR mn
Akcije / Shares	684,716,973,723	6,623,590,442
Obveznice / Bonds	136,183,662,448	1,317,368,839
Ukupno / Total	820,900,636,171	7,940,959,281

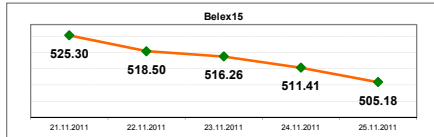
Belex Sentiment



AKCIJE / SHARES

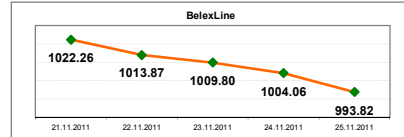
Belex15

Vrednost / Value	505.18
Nedeljna promena / Weekly change	-4.92%
Promena od početka godine	-22.49%
Nedeljni max / Weekly max	529.42
Nedeljni min / Weekly min	504.68
Nedeljni promet / Weekly turnover	119,725,992

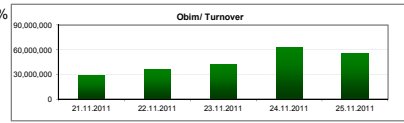


BelexLine

Vrednost / Value	993.82
Nedeljna promena / Weekly change	-3.75%
Promena od početka godine	-22.52%
Nedeljni max / Weekly max	1022.26
Nedeljni min / Weekly min	993.82
Nedeljni promet / Weekly turnover	144,698,343



	aktuelna	prethodna	promena %
nedeljni promet / weekly turnover RSD	225,694,238 Din.	382,663,251 Din.	-41.02%
nedeljni promet / weekly turnover EUR	2,179,454 €	3,722,676 €	-41.45%
br.transakcija / number of transaction	7,952	13,779	-42.29%



Dobitnici / Gainers	Symbol	Poslednja cena / Last price	Promena / Change %	Vrednost prometa / Traded value RSD	Obim trgovanja / Traded volume
Progres ad . Beograd	PRGS	55	3.77%	18,060 Din.	318
BIP u restrukturiranju ad . Beograd	BIPB	32	3.23%	115,300 Din.	3,600
Credy banka ad . Kragujevac	CYBN	1,800	2.86%	41,400 Din.	23
Energoprojekt holding ad . Beograd	ENHL	426	1.19%	584,496 Din.	1,361
Dunav osiguranje ad . Beograd	DNOS	960	1.05%	3,365,700 Din.	3,509

Gubitnici / Losers	Symbol	Poslednja cena / Last price	Promena / Change %	Vrednost prometa / Traded value RSD	Obim trgovanja / Traded volume
Agrobanka ad Beograd	AGBN	3,603	-11.99%	15,405,500 Din.	4,202
Informatika ad . Beograd	INFM	2,327	-11.86%	13,959 Din.	6
Vino župa ad . Aleksandrovac	VINZ	6,000	-11.62%	7,968,000 Din.	1,328
Univerzal banka ad Beograd	UNBN	2,400	-11.11%	516,405 Din.	213
Voda Vrnjci ad . Vrnjačka Banja	VDAV	4,100	-10.87%	697,000 Din.	170

Najtrgovanije akcije / Most traded shares	Symbol	Poslednja cena / Last price	Vrednost prometa / Traded value RSD	Br. transakcija / No. of transaction	Obim trgovanja / Traded volume
AIK banka ad Niš	AIKB	1,603	72,904,285	60	44,468
Žitotrem ad Indija	ZISR	2,750	19,525,000	7	7,100
Kačarevo ad Kačarevo	KCRV	800	16,079,200	1	20,099
Agrobanka ad Beograd	AGBN	3,603	15,405,500	55	4,202
NIS ad Novi Sad	NIIS	618	14,490,575	1,832	22,879

Učešće stranih investitora / Foreign investors share

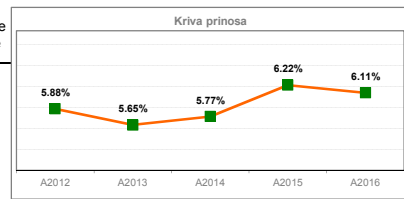
FIS	total	51.60%
	b-FIS	51.23%
	s-FIS	51.97%
FIB		5.43%
FIT		47.51%

FIS - učešće stranih investitora u trgovini akcijama
 b-FIS - učešće stranih investitora u kupovini akcija
 s-FIS - učešće stranih investitora u prodaji akcija
 FIB - učešće stranih investitora u trgovini obveznicama
 FIT - ukupno učešće stranih investitora u trgovini na Beogradskoj berzi

OBVEZNICE / BONDS

Seriya	Cena/Price	Prinos/Yield	Nedeljni obim trgovanja / Weekly turnover	Nedeljna promena cene / Weekly price change
A 2012	97.10	5.88%	32,692 €	-0.21%
A 2013	92.01	5.65%	45,999 €	0.21%
A 2014	86.85	5.77%	51,412 €	-0.65%
A 2015	80.89	6.22%	28,882 €	-2.12%
A 2016	76.50	6.11%	33,796 €	-1.00%

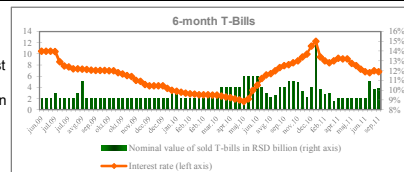
Ukupni promet / Total turnover 192,781 €



TREZORSKI ZAPISI / TREASURY BILLS

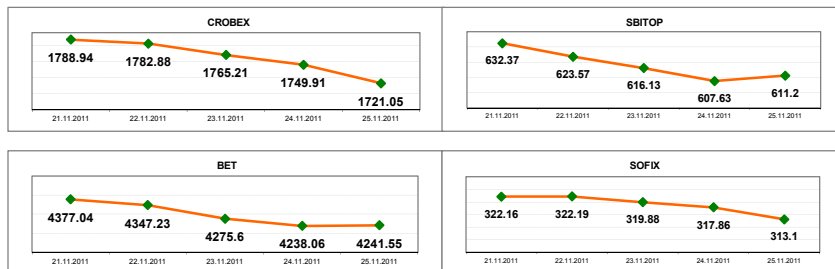
Aukcije prošle nedelje / Last week auctions

Rocnost / Due date	Datum / Date	Vrednost emisije / Value of emission	Nominalna vrednost prodatih zapisa / Nominal value of T-bills sold	Kamatna stopa / Interest rate	Uspešnost emisije / Realization
36-month	22.nov	20 billion	1,011 million	14.89%	14.93%
12-month	23.nov	10 billion	5,662 million	13.00%	99.93%



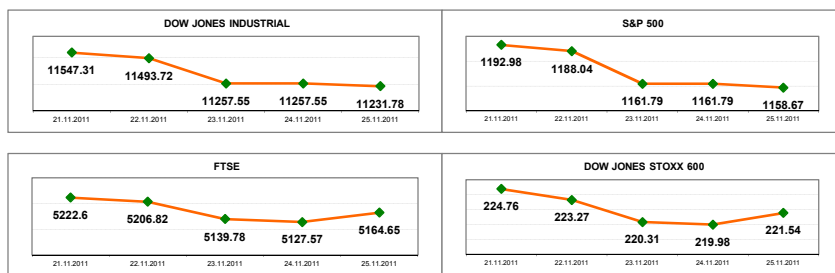
Region

	Index	Vrednost / Value	Nedeljna promena / Weekly change	Promena u tekućoj godini / Current year change
Hrvatska	CROBEX	1721.05	-4.97%	-18.47%
Slovenija	SBITOP	611.2	-3.20%	-28.12%
Rep. Srpska	BIRS	891.5	-1.83%	-6.76%
Bosna&Her.	SASX10	810.12	-4.50%	-14.19%
Rumunija	BET	4241.55	-4.13%	-19.49%
Bugarska	SOFIX	313.1	-3.00%	-13.59%



Svet / World

	Index	Vrednost / Value	Nedeljna promena / Weekly change	Promena u tekućoj godini / Current year change
USA	Dow Jones Industrial	11231.78	-4.78%	-2.99%
USA	S&P 500	1158.67	-4.69%	-7.87%
USA	NASDAQ	2441.51	-5.09%	-7.97%
Engleska	FTSE	5164.65	-3.70%	-12.46%
EU	DJ STOXX 600	221.54	-4.58%	-19.68%
Japan	NIKKEI 225	8287.49	-1.04%	-20.23%



Navedene informacije date su u svrhu opšteg informisanja i ne mogu biti zamena za finansijski savet niti se njihovim objavljivanjem stvara bilo kakva obveza za Banca Intesa ad Beograd. Banca Intesa ad Beograd ne prihvata odgovornost za bilo kakvu štetu nastalu upotrebom informacija iz ovog materijala. niti garantuje za njihovu tačnost. Zabranjeno je dalje distribuiranje i umnožavanje ovog materijala ili nekih njegovih delova bez prethodnog pisanog pristanka Banca Intesa ad Beograd.