

**WEEKLY REPORT**

14.11.-18.11.2011.

Služba za istraživanje finansijskih tržišta/ Financial market

<a href="#">Milica Traviča</a>	201-1672
<a href="#">Srdan Maletić</a>	201-1263
<a href="#">Olivera Glisnić</a>	201-1314

Služba za kaskodi poslove / Custody

<a href="#">Vitomir Marčić</a>	201-1315
<a href="#">Biljana Radosavljević</a>	201-3622

Služba za brokersko-dilerske poslove/ Brokerage

<a href="#">Lilijana Zupovski</a>	201-3617
<a href="#">Snežana Spasojević</a>	201-3621

Služba za prodaju deviza pravnim licima / Dealing

<a href="#">Darko Karanović</a>	201-3624
<a href="#">Marija Prebanić</a>	201-3626
<a href="#">Dragan Ignja</a>	201-3627
	201-3625

**Kamatne stope / Interest rates**

NBS			
	Aktuelna	Prethodna	
REPO	10.00%	10.75%	▼

**Kamatne stope centralnih banaka**

	Aktuelna	Prethodna	
Evropa	1.25%	1.50%	▼
SAD	0.25%	0.25%	=
Švajcarska	0.00%	0.25%	▼
V.Britanija	0.50%	1.00%	▼

Republika Srbija			
	Aktuelna	Prethodna	
T Bills 3m	11.60%	11.90%	▼
T Bills 6m	10.90%	11.65%	▼
T Bills 12m	13.00%	13.00%	=
T Bills 18m	13.50%	13.30%	▲
T Bills 24m	13.19%	12.99%	▲
T Bills 36m	14.89%	14.89%	=

**euro-linked**

	Aktuelna	Prethodna	
(matured) T Bills 6m	5.25%	-	=

**euro-denominated**

	Aktuelna	Prethodna	
T Bills 12m	4.48%	-	=
T Bills 36m	5.00%	-	=
T Bills 15y	5.85%	-	=

**Međubankarsko tržište - Srbija**

	%	Beonia	Belibor 1M	Belibor 3M	Belibor 6M
14.11.2011		10.24	11.11	11.46	11.69
15.11.2011		10.10	11.11	11.46	11.69
16.11.2011		9.45	11.11	11.46	11.69
17.11.2011		7.93	11.11	11.46	11.69
18.11.2011		9.96	11.09	11.39	11.44

**Međubankarsko tržište - Svet**

EUR				
	%	Euribor 1M	Euribor 3M	Euribor 6M
14.11.2011		1.200	1.459	1.685
15.11.2011		1.200	1.457	1.685
16.11.2011		1.199	1.458	1.686
17.11.2011		1.200	1.460	1.690
18.11.2011		1.199	1.465	1.694

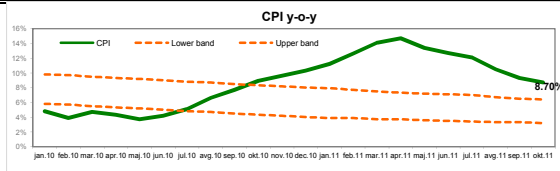
EUR				
	%	Libor 1M	Libor 3M	Libor 6M
14.11.2011		1.14250	1.41438	1.64563
15.11.2011		1.14063	1.41063	1.64563
16.11.2011		1.13938	1.40813	1.64563
17.11.2011		1.13813	1.41000	1.64688
18.11.2011		1.13813	1.41500	1.65063

USD				
	%	Libor 1M	Libor 3M	Libor 6M
14.11.2011		0.25022	0.46056	0.66222
15.11.2011		0.25172	0.46556	0.66972
16.11.2011		0.25172	0.47111	0.67694
17.11.2011		0.25478	0.47944	0.68917
18.11.2011		0.25656	0.48778	0.69861

CHF				
	%	Libor 1M	Libor 3M	Libor 6M
14.11.2011		0.02500	0.04500	0.08917
15.11.2011		0.02500	0.04500	0.08917
16.11.2011		0.02500	0.04500	0.09083
17.11.2011		0.02667	0.04667	0.09250
18.11.2011		0.03000	0.05000	0.09583

**Makroekonomija / Macroeconomics**
**Inflacija / Inflation**

Oktobar	aktuelna	prethodna	
CPI mesečni	0.4%	0.2%	▲
CPI godišnji	8.7%	9.3%	▲
CPI od početka godine	6.8%		


**Devizne rezerve / FX reserves (EUR mn)**

	aktuelna	prethodna	
Sept.	11,272.8	12,447.0	▼

**Industrijska proizvodnja / Industrial production**

y-o-y	aktuelna	prethodna	
I - IX 2011	2.50%	3.00%	▲

**Budžetski deficit / Budget deficit (RSD mn)**

	aktuelna	prethodna	
Septembar	-2,978.0	-10,250.6	▼

**Spoljni dug / External debt (EUR mn)**

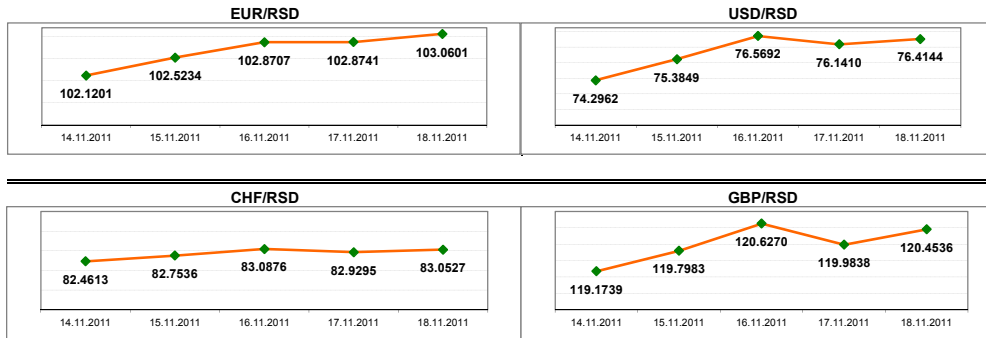
	aktuelna	prethodna	
Septembar	23,860	22,828	▼

**Spoljna trgovina / Trade balance (EUR mn)**

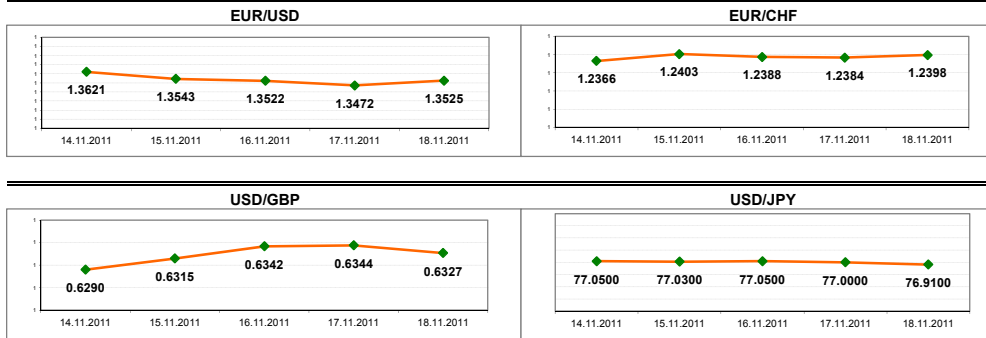
	aktuelna	prethodna	
Sept.			
Izvoz	711.1	709.4	▲
Uvoz	1226.4	1092.0	▲
Deficit	-515.3	-382.6	▲

## Kursevi / FX rates

### NBS



### FOREX



### Kalendar ekonomskih indikatora za sledeću nedelju/Economics indicators calendar for next week

ponedeljak, 21. novembar 2011		prethodna vrednost	očekivanja
SAD	Prodaja postojećih kuća. Pokazuje prodaju kuća od prethodnih vlasnika. Prodavci korišćenih kuća ostvarivanjem dobitka od prodaje kuća povećavaju potrošnju koja stimuliše privredu. Viši nivo potrošnje može povećati inflatorne pritiske iako ona podstiče privredni rast. Pokazatelj prodaje postojećih kuća nije vremenski usklađen kao prodaja novih kuća, tj. do momenta njihovog beleženja, tržišni uslovi se mogu promeniti.	-3%	-2.2%
Oktoobar			
mom			
utorak, 22. novembar 2011		prethodna vrednost	očekivanja
SAD	BDP. BDP je vrednost svih roba i usluga prizvedenih u SAD. BDP je najsadržajiniji indikator ekonomskih kretanja. Iz razloga što se komponente BDP-a objavljuju ranije, njegova akutelna vrednost je već anticipirana. Rast BDP-a ukazuje na pojačane ekonomske aktivnosti što je poželjno ali u isto vreme pojačana ekonomska aktivnost utiče na inflaciju što može da dovede do rasta ključne kamatne stope.	2.5%	2.5%
3QS			
sreda, 23. novembar 2011		prethodna vrednost	očekivanja
Nemacka	Indeks proizvodnje manazera nabavke-Mera ukupnog učinka Nemačkog proizvodnog sektora. Kroz ispitivanje rukovodilaca o prodaji i samom zaposljavanju, istraživanje nastoji da pruži korisne informacije o poslovnoj klimi koja utiče na zaposlenost, proizvodnju i potrošnju. PMI Rezultati istraživanja su rezultat razgovora sa poslovnim rukovodiocima. Prerađivačka industrija je važan sektor u Nemačkoj, tako da promena u proizvodnom PMI može biti dobar pokazatelj ukupnog ekonomskog stanja u Njemačkoj, kao i evro-zoni uopste	49.1	48.2
novembar			
četvrtak, 24. novembar 2011		prethodna vrednost	očekivanja
Nemacka	BDP Nemačke. BDP Nemačke je vrednost svih roba i usluga prizvedenih u toj zemlji. BDP je najsadržajiniji indikator ekonomskih kretanja. Iz razloga što se komponente BDP-a objavljuju ranije, njegova akutelna vrednost je već anticipirana. Rast BDP-a ukazuje na pojačane ekonomske aktivnosti što je poželjno ali u isto vreme pojačana ekonomska aktivnost utiče na inflaciju što može da nateru Evropsku centralnu banku da poveća referentnu stopu.	2.5%	
YoY			
petak, 25. novembar 2011		prethodna vrednost	očekivanja
Italija	Maloprodaja u Italiji	-0.3%	0.5%
YoY			

Na svetskim valutnim tržištima euro je pod snažnim pritiskom zbog rasta prinosa na obveznice članica evrozone, što produbljuje dužničku krizu, a jedini podršku pružaju mu spekulacije o mogućem proširenju uloge Evropske centralne banke u savladavanju krize. Kurs evra prema američkoj valuti pao je prošle nedelje 1,6 posto, na 1,3525 dolara, dok je u odnosu na japansku valutu potonuo 2,1 posto, na 103,95 jena. I dolar je oslabio prema jenu, pa je njegova cena oslabila 0,4 posto, na 76,90 jena. Nakon Italije, prinosi i na španske obveznice primakli su se kritičnom nivou od 7 posto, koja se smatra dugoročno neodrživim troškom finansiranja. "ECB-ove kupovine obveznica na tržištu neosporno su bile katalizator jačanja eura. No, ulagači su se počeli pitati koliko ih još može kupovati", kaže Adam Myers, strateg u Credit Agricole CIB. Zbog toga je polovinom nedelje kurs evra zaronio na 1,3421 dolar, najniži nivo u poslednjih pet nedelja. "Postoji dalja opasnost od spuštanja evra ispod 1,34 dolara, pa i testiranje nedavno niskih nivoa oko 1,3150 dolara", kaže Chris Gothard, analitičar u Brown Brothers Harrimanu. (Izvor: seebiz)

Srbija / Serbia

TRŽIŠNA KAPITALIZACIJA / MARKET CAPITALIZATION

	18.11.2011	
	RSD mn	EUR mn
Akcije / Shares	695,200,531,992	6,745,583,713
Obveznice / Bonds	137,048,724,308	1,329,794,210
<b>Ukupno / Total</b>	<b>832,249,256,300</b>	<b>8,075,377,923</b>

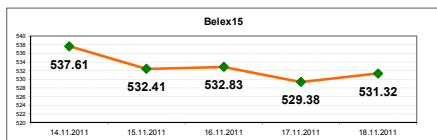
Belex Sentiment



AKCIJE / SHARES

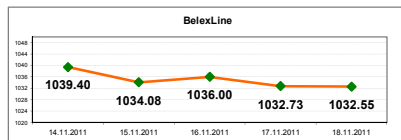
Belex15

Vrednost / Value	531.32
Nedeljna promena / Weekly change	-2.16%
Promena od početka godine	-18.48%
Nedeljni max / Weekly max	540.74
Nedeljni min / Weekly min	527.69
Nedeljni promet / Weekly turnover	266,550,020

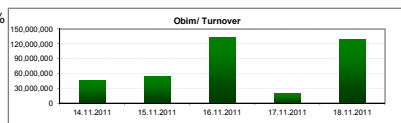


BelexLine

Vrednost / Value	1032.55
Nedeljna promena / Weekly change	-1.26%
Promena od početka godine	-19.50%
Nedeljni max / Weekly max	1039.4
Nedeljni min / Weekly min	1032.55
Nedeljni promet / Weekly turnover	331,714,556



	aktuelna	prethodna	promena %
nedeljni promet / weekly turnover RSD	382,663,251 Din.	360,049,301 Din.	6.28%
nedeljni promet / weekly turnover EUR	3,722,676 €	3,522,611 €	5.68%
br.transakcija / number of transaction	13,779	13,825	-0.33%



Dobitnici / Gainers	Symbol	Poslednja cena / Last price	Promena / Change %	Vrednost prometa / Traded value RSD	Obim trgovanja / Traded volume
Galenika Fitofarmacija ad . Zemun	FITO	2,000	30.46%	11,348,960 Din.	5,951
Lasta ad . Beograd	LSTA	315	19.32%	37,800 Din.	120
Čačanska banka ad . Čačak	CCNB	10,900	9.00%	561,689 Din.	55
Progres ad . Beograd	PRGS	53	8.16%	198,005 Din.	3,835
Voda Vrnjci ad . Vrnjačka Banja	VDAV	4,600	2.22%	19,531,100 Din.	4,246

Gubitnici / Losers	Symbol	Poslednja cena / Last price	Promena / Change %	Vrednost prometa / Traded value RSD	Obim trgovanja / Traded volume
Credy banka ad . Kragujevac	CYBN	1,750	-10.26%	3,500 Din.	2
Vital ad . Vrbas	VITL	1,583	-9.54%	96,500 Din.	58
Putevi ad . Užice	PUUE	531	-8.45%	147,480 Din.	269
AIK banka ad Niš	AIKB	1,755	-8.40%	19,881,740 Din.	11,235
Messer Tehnogas ad . Beograd	TGAS	4,565	-8.33%	335,495 Din.	71

Najtrgovanije akcije / Most traded shares	Symbol	Poslednja cena / Last price	Vrednost prometa / Traded value RSD	Br. transakcija / No. of transaction	Obim trgovanja / Traded volume
NIS ad Novi Sad	NIIS	652	208,323,026	5,786	321,962
Carnex ad Vrbas	CRNX	1,990	24,075,700	41	12,544
AIK banka ad Niš	AIKB	1,755	19,881,740	49	11,235
Voda Vrnjci ad Vrnjačka Banja	VDAV	4,600	19,531,100	6	4,246
Imlek ad Beograd	IMLK	2,215	18,886,269	17	8,528

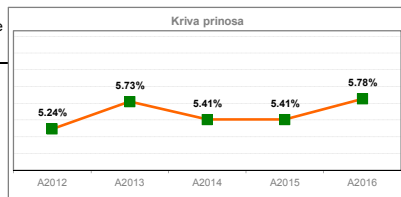
Učešće stranih investitora / Foreign investors share

FIS	total	75.28%	FIS - učešće stranih investitora u trgovini akcijama
	b-FIS	76.50%	b-FIS - učešće stranih investitora u kupovini akcija
	s-FIS	74.05%	s-FIS - učešće stranih investitora u prodaji akcija
FIB		0.00%	FIB - učešće stranih investitora u trgovini obveznicama
FIT		72.54%	FIT - ukupno učešće stranih investitora u trgovini na Beogradskoj berzi

OBVEZNICE / BONDS

Seriya	Cena/Price	Prinos/Yield	Nedeljni obim trgovanja / Weekly turnover	Nedeljna promena cene / Weekly price change
A 2012	97.31	5.24%	22,290 €	0.29%
A 2013	91.80	5.73%	37,256 €	-0.38%
A 2014	87.50	5.41%	25,008 €	0.08%
A 2015	83.01	5.41%	35,307 €	0.51%
A 2016	77.50	5.78%	15,362 €	-0.01%

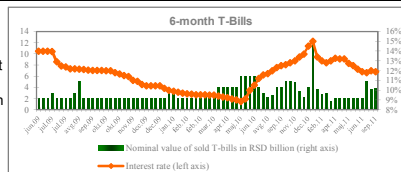
**Ukupni promet / Total turnover** 135,223 €



TREZORSKI ZAPISI / TREASURY BILLS

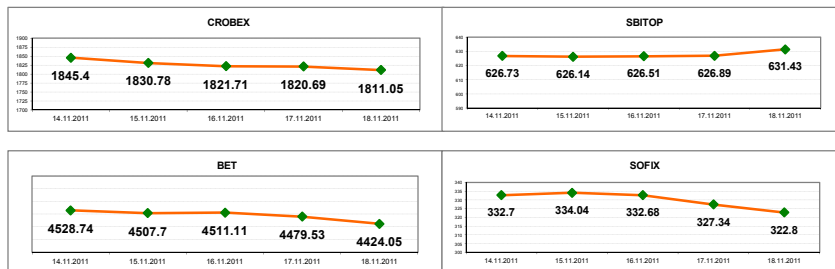
Aukcije prošle nedelje / Last week auctions

Rocnost / Due date	Datum / Date	Vrednost emisije / Value of emission	Nominalna vrednost prodanih zapisa / Nominal value of T-bills sold	Kamatna stopa / Interest rate	Uspešnost emisije / Realization
6-month	17.nov	4 billion	4 billion	10.90%	100.00%



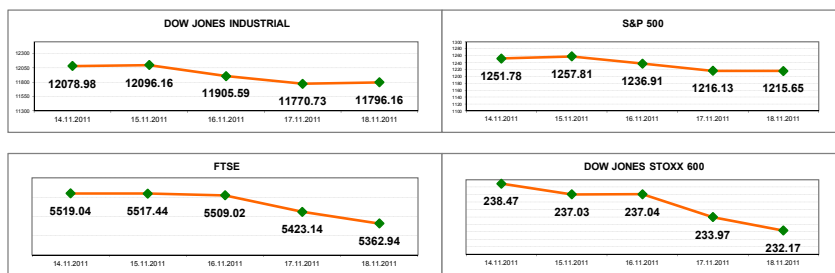
## Region

	Index	Vrednost / Value	Nedeljna promena / Weekly change	Promena u tekućoj godini / Current year change
Hrvatska	<b>CROBEX</b>	1811.05	-1.82%	-14.21%
Slovenija	<b>SBITOP</b>	631.43	1.82%	-25.74%
Rep. Srpska	<b>BIRS</b>	908.13	-2.43%	-5.02%
Bosna&Her.	<b>SASX10</b>	850.75	-2.97%	-10.15%
Rumunija	<b>BET</b>	4424.05	-2.87%	-16.03%
Bugarska	<b>SOFIX</b>	322.8	-3.31%	-10.91%



## Svet / World

	Index	Vrednost / Value	Nedeljna promena / Weekly change	Promena u tekućoj godini / Current year change
USA	<b>Dow Jones Industrial</b>	11796.16	-2.94%	1.89%
USA	<b>S&amp;P 500</b>	1215.65	-3.81%	-3.34%
USA	<b>NASDAQ</b>	2572.5	-3.97%	-3.03%
Engleska	<b>FTSE</b>	5362.94	-3.29%	-9.10%
EU	<b>DJ STOXX 600</b>	232.17	-3.66%	-15.82%
Japan	<b>NIKKEI 225</b>	8374.91	-1.64%	-17.10%



Navedene informacije date su u svrhu opšteg informisanja i ne mogu biti zamena za finansijski savet niti se njihovim objavljivanjem stvara bilo kakva obveza za Banca Intesa ad Beograd. Banca Intesa ad Beograd ne prihvata odgovornost za bilo kakvu štetu nastalu upotrebom informacija iz ovog materijala. niti garantuje za njihovu tačnost. Zabranjeno je dalje distribuiranje i umnožavanje ovog materijala ili nekih njegovih delova bez prethodnog pisanog pristanka Banca Intesa ad Beograd.