

**WEEKLY REPORT**

07.11.-11.11.2011.

Služba za istraživanje finansijskih tržišta/ Financial market

<a href="#">Milica Traviča</a>	201-1672
<a href="#">Srdan Maletić</a>	201-1263
<a href="#">Olivera Glisnić</a>	201-1314

Služba za kaskodi poslove / Custody

<a href="#">Vitomir Marčić</a>	201-1315
<a href="#">Biljana Radosavljević</a>	201-3622

Služba za brokersko-dilerske poslove/ Brokerage

<a href="#">Lilijana Zupovski</a>	201-3617
<a href="#">Snežana Spasojević</a>	201-3621

Služba za prodaju deviza pravnim licima / Dealing

<a href="#">Darko Karanović</a>	201-3624
<a href="#">Marija Prebanić</a>	201-3626
<a href="#">Dragan Ignja</a>	201-3627
	201-3625

**Kamatne stope / Interest rates**

NBS			
	Aktuelna	Prethodna	
REPO	10.00%	10.75%	▼

**Kamatne stope centralnih banaka**

	Aktuelna	Prethodna	
Evropa	1.25%	1.50%	▼
SAD	0.25%	0.25%	=
Švajcarska	0.00%	0.25%	▼
V.Britanija	0.50%	1.00%	▼

Republika Srbija			
	Aktuelna	Prethodna	
T Bills 3m	11.60%	11.90%	▼
T Bills 6m	11.65%	11.90%	▼
T Bills 12m	13.00%	13.00%	=
T Bills 18m	13.50%	13.30%	▲
T Bills 24m	13.19%	12.99%	▲
T Bills 36m	14.89%	14.89%	=
euro-linked			
(matured)	Aktuelna	Prethodna	
T Bills 6m	5.25%	-	=
euro-denominated			
T Bills 12m	4.48%	-	=
T Bills 36m	5.00%	-	=
T Bills 15y	5.85%	-	=

**Međubankarsko tržište - Srbija**

	%	Beonia	Belibor 1M	Belibor 3M	Belibor 6M
07.11.2011		9.98	11.51	11.72	12.03
08.11.2011		9.88	11.45	11.71	12.04
09.11.2011		9.92	11.45	11.68	11.96
10.11.2011		9.77	11.45	11.68	11.96
11.11.2011		9.65	11.13	11.43	11.53

**Međubankarsko tržište - Svet**

EUR				
	%	Euribor 1M	Euribor 3M	Euribor 6M
07.11.2011		1.223	1.476	1.695
08.11.2011		1.215	1.474	1.692
09.11.2011		1.209	1.470	1.691
10.11.2011		1.204	1.464	1.689
11.11.2011		1.201	1.462	1.688

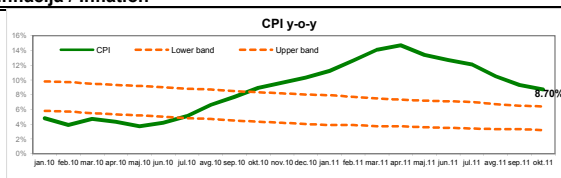
EUR				
	%	Libor 1M	Libor 3M	Libor 6M
07.11.2011		1.17313	1.43188	1.65313
08.11.2011		1.16188	1.42875	1.65125
09.11.2011		1.15563	1.42625	1.64875
10.11.2011		1.14938	1.41750	1.64625
11.11.2011		1.14813	1.41750	1.64625

USD				
	%	Libor 1M	Libor 3M	Libor 6M
07.11.2011		0.24778	0.44139	0.63667
08.11.2011		0.24778	0.44417	0.64167
09.11.2011		0.24778	0.44917	0.64833
10.11.2011		0.24789	0.45278	0.65417
11.11.2011		0.24900	0.45722	0.65861

CHF				
	%	Libor 1M	Libor 3M	Libor 6M
07.11.2011		0.02333	0.04333	0.08917
08.11.2011		0.02333	0.04333	0.08917
09.11.2011		0.02333	0.04333	0.08917
10.11.2011		0.02500	0.04333	0.08917
11.11.2011		0.02500	0.04333	0.08917

**Makroekonomija / Macroeconomics**
**Inflacija / Inflation**

Oktobar	aktuelna	prethodna	
CPI mesečni	0.4%	0.2%	▲
CPI godišnji	8.7%	9.3%	▲
CPI od početka godine	6.8%		


**Devizne rezerve / FX reserves (EUR mn)**

	aktuelna	prethodna	
Sept.	12,447.0	11,456.8	▲

**Industrijska proizvodnja / Industrial production**

y-o-y	aktuelna	prethodna	
I - IX 2011	2.50%	3.00%	▲

**Budžetski deficit / Budget deficit (RSD mn)**

	aktuelna	prethodna	
Septembar	-2,978.0	-10,250.6	▼

**Spoljni dug / External debt (EUR mn)**

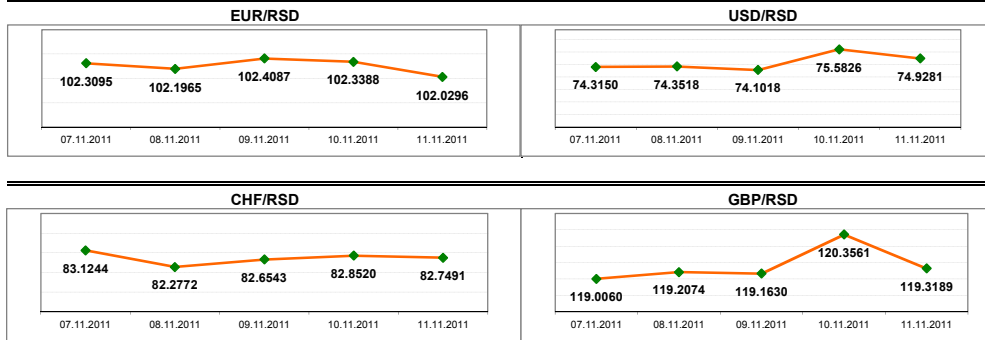
	aktuelna	prethodna	
Septembar	23,860	22,828	▼

**Spoljna trgovina / Trade balance (EUR mn)**

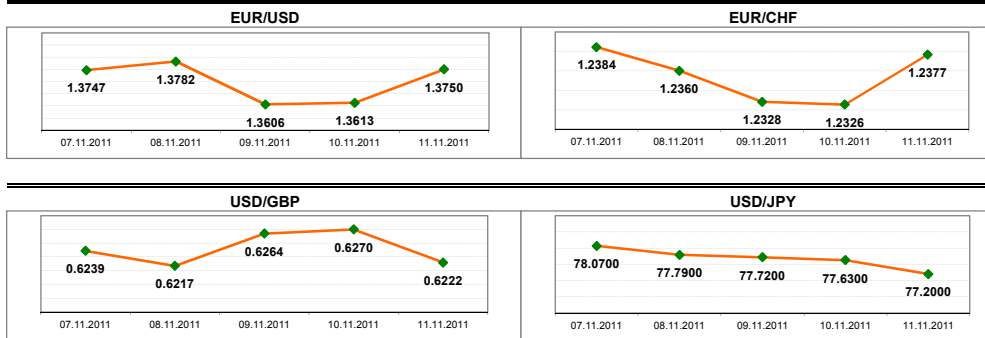
	aktuelna	prethodna	
Sept.			
Izvoz	711.1	709.4	▲
Uvoz	1226.4	1092.0	▲
Deficit	-515.3	-382.6	▲

## Kursevi / FX rates

### NBS



### FOREX



### Kalendar ekonomskih indikatora za sledeću nedelju/Economics indicators calendar for next week

ponedeljak, 14. novembar 2011		prethodna vrednost	očekivanja
Evro zona	Industrijska proizvodnja. Iako industrijska proizvodnja ima relativno mali udeo u BDP-u, fluktuacije u proizvodnji najviše utiču na promenu u BDP-u. Zbog toga je napredak u industrijskoj proizvodnji pokazatelj trenda u celoj ekonomiji i čini ovaj indikator jednim od najbitnijih po pitanju ekonomskih trendova. Visoka industrijska proizvodnja ukazuje na pojačane ekonomske aktivnosti ali nekontrolisana industrijska proizvodnja može da podstakne inflaciju.	5.3%	3.6
Sept.			
YoY			
utorak, 15. novembar 2011			
Evro zona	BDP Evrozone. BDP Evrozone je vrednost svih roba i usluga prizvedenih u zoni evra. BDP je najsadržajiji indikator ekonomskih kretanja. Iz razloga što se komponente BDP-a objavljuju ranije, njegova akutelnna vrednost je već anticipirana. Rast BDP-a ukazuje na pojačane ekonomske aktivnosti što je poželjno ali u isto vreme pojačana ekonomska aktivnost utiče na inflaciju što može da nateru Evropsku centralnu banku da poveća referentnu stopu.	1.6%	1.4%
YoY			
sreda, 16. novembar 2011			
Evro zona	Indeks potrošačkih cena (CPI). Indeks potrošačkih cena je ključna mera inflacije. Inflacija je, najprostije rečeno, pad kupovne moći evra, odnosno svakim evrom se može kupiti manje roba ili usluga zbog viših potrošačkih cena. Indeks prati promene cena potrošačke korpe koja je potrebna prosečnom domaćinstvu. Kada je CPI visok to ukazuje na značajne inflatorne pritiske koji postoje u zoni evra što može da utiče na Evropsku centralnu banku da poveća referentnu stopu. Kada je CPI nizak, očekuje se da ECB drži kamatne stope na niskom nivou kako bi podstakla ekonomski razvoj.	3%	3%
Oct.			
YoY			
četvrtak, 17. novembar 2011			
SAD	Pocetna gradnja kuca. Merac promene broja novoizgrađenih kuca u Sjedinjenim Americkim Drzavama. Pocetna gradnja kuca je jedan od ranih pokazatelja na stambenom trzistu, samo pracenjem pravovremenosti dobijanja gradjevinskih dozvola.	658k	610k
Oct.			
petak, 18. novembar 2011			
Nemacka	Indeks proizvođačkih cena. Ovaj indeks predstavlja promenu u cenama koju proizvođači naplaćuju za svoju robu i usluge. Indeks proizvođačkih cena je rani indikator inflacije. Indikator takođe pokazuje kako više cene sirovog materijala utiču na cenu gotovog proizvoda. Rast ovog indikatora ukazuje na rast inflatornih pritisaka. Sa druge strane, nizak indeks ili njegov pad ukazuje na privredno usporavanje.	5.5%	5.3
Oct.			
YoY			

Zbog straha ulagača da će dužnička kriza zahvatiti i Italiju, na valutnim tržištima je polovinom prošle nedelje kurs evra oštro pao, ali sa jenjavanjem tih bojazni evropska valuta je do kraja nedelje nadoknadila deo gubitaka. Kurs evra prema dolaru oslabio je prošle nedelje 0,3 posto, na 1,3750 dolara. Nakon što je u ponedeljak italijanski premijer Silvio Berlusconi najavio ostavku, kada tamošnji parlament prihvati mere štednje, fokus ulagača preusmerio se s Grčke na Italiju. Strahovanja da će dužnička kriza zahvatiti i tu članicu evrozone izazvali su skok prinosa na njene obveznice iznad kritičnog nivoa od 7 %. Zbog toga je u sredu kurs evra prema dolaru pao za više od 2 %, što je njegov najveći dnevni pad u poslednjih 15 meseci, na samo 1,3484 dolara, najniži nivo u mesec dana. (izvor: seebiz)

Srbija / Serbia

TRŽIŠNA KAPITALIZACIJA / MARKET CAPITALIZATION

	11.11.2011	RSD mn	EUR mn
Akcije / Shares	694,972,132,471	6,811,475,616	
Obveznice / Bonds	135,701,124,469	1,330,017,215	
<b>Ukupno / Total</b>	<b>830,673,256,940</b>	<b>8,141,492,831</b>	

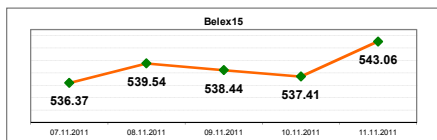
Belex Sentiment



AKCIJE / SHARES

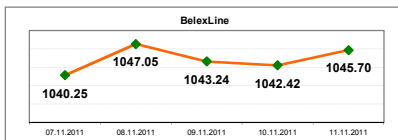
Belex15

Vrednost / Value	543.06
Nedeljna promena / Weekly change	0.32%
Promena od početka godine	-16.68%
Nedeljni max / Weekly max	545.71
Nedeljni min / Weekly min	534.85
Nedeljni promet / Weekly turnover	95,343,060

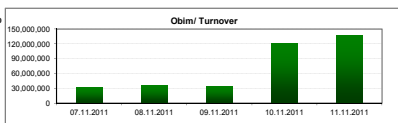


BelexLine

Vrednost / Value	1045.7
Nedeljna promena / Weekly change	-0.58%
Promena od početka godine	-18.47%
Nedeljni max / Weekly max	1047.05
Nedeljni min / Weekly min	1040.25
Nedeljni promet / Weekly turnover	111,884,006



	aktuelna	prethodna	promena %
nedeljni promet / weekly turnover RSD	360,049,301 Din.	479,929,858 Din.	-24.98%
nedeljni promet / weekly turnover EUR	3,522,611 €	4,739,116 €	-25.67%
br.transakcija / number of transaction	13,825	6,583	110.01%



Dobitnici / Gainers	Symbol	Poslednja cena / Last price	Promena / Change %	Vrednost prometa / Traded value RSD	Obim trgovanja / Traded volume
AIK banka ad Niš	AIKB	1,916	5.86%	8,491,890 Din.	4,626
Privredna banka ad . Beograd	PRBN	375	4.17%	567,355 Din.	1,630
Dunav osiguranje ad . Beograd	DNOS	950	3.04%	55,101 Din.	58
Galenika Fitofarmacija ad . Zemun	FITO	3,065	2.17%	2,556,400 Din.	834
Agrobanka ad Beograd	AGBN	4,170	1.73%	5,709,397 Din.	1,392

Gubitnici / Losers	Symbol	Poslednja cena / Last price	Promena / Change %	Vrednost prometa / Traded value RSD	Obim trgovanja / Traded volume
Velefarm ad . Beograd	VLFR	300	-25.00%	91,590 Din.	285
BIP u restrukturiranju ad . Beograd	BIPB	31	-16.22%	21,820 Din.	700
Informatika ad . Beograd	INFM	2,640	-12.00%	16,020 Din.	6
Philip Morris Operations ad . Niš	DINNBP	1,120	-7.44%	121,403 Din.	105
Tigar ad . Piro	TIGR	493	-6.98%	1,542,852 Din.	2,979

Najtrgovanije akcije / Most traded shares	Symbol	Poslednja cena / Last price	Vrednost prometa / Traded value RSD	Br. transakcija / No. of transaction	Obim trgovanja / Traded volume
Energoprojekt garant ad Novi Beograd	ENGR	4,326	95,327,736	9	22,036
NIS ad Novi Sad	NIIS	640	35,377,840	5,945	55,776
Soja protein ad Bečej	SJPT	560	20,648,869	38	36,666
AIK banka ad Niš	AIKB	1,916	8,491,890	53	4,626
Imlek ad Beograd	IMLK	2,300	7,983,960	21	3,529

Učešće stranih investitora / Foreign investors share

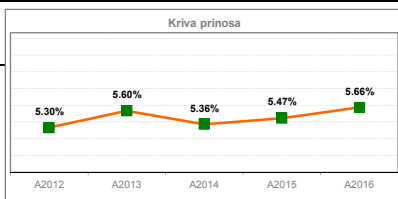
FIS	total	14.33%
	b-FIS	18.67%
	s-FIS	9.99%
FIB		4.81%
FIT		13.52%

FIS - učešće stranih investitora u trgovini akcijama  
 b-FIS - učešće stranih investitora u kupovini akcija  
 s-FIS - učešće stranih investitora u prodaji akcija  
 FIB - učešće stranih investitora u trgovini obveznicama  
 FIT - ukupno učešće stranih investitora u trgovini na Beogradskoj berzi

OBVEZNICE / BONDS

Serijski broj / Series	Cena/Price	Prinos/Yield	Nedeljni obim trgovanja / Weekly turnover	Nedeljna promena cene / Weekly price change
A 2012	97.18	5.30%	48,124 €	0.18%
A 2013	91.88	5.60%	58,879 €	-0.29%
A 2014	87.52	5.36%	59,504 €	0.51%
A 2015	82.77	5.47%	66,755 €	0.16%
A 2016	77.81	5.66%	67,914 €	0.60%

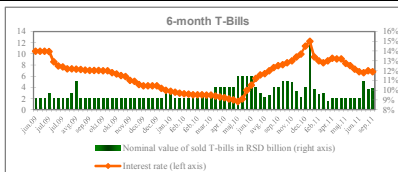
Ukupni promet / Total turnover: 301,176 €



TREZORSKI ZAPISI / TREASURY BILLS

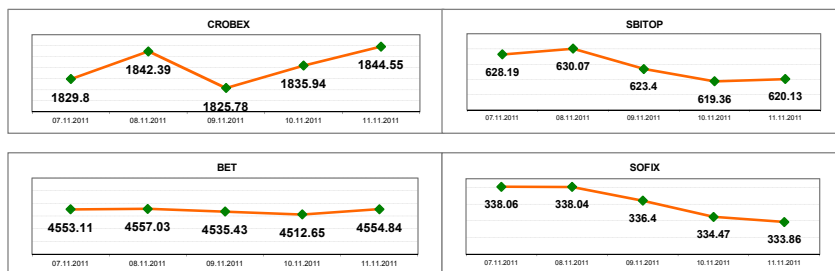
Aukcije prošle nedelje / Last week auctions

Rocnost / Due date	Datum / Date	Vrednost emisije / Value of emission	Nominalna vrednost prodanih zapisa / Nominal value of T-bills sold	Kamatna stopa / Interest rate	Uspešnost emisije / Realization



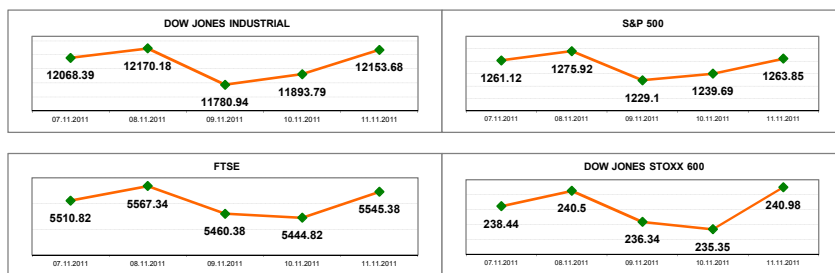
## Region

	Index	Vrednost / Value	Nedeljna promena / Weekly change	Promena u tekućoj godini / Current year change
Hrvatska	<b>CROBEX</b>	1844.55	0.19%	-12.62%
Slovenija	<b>SBITOP</b>	620.13	-1.34%	-27.07%
Rep. Srpska	<b>BIRS</b>	930.75	-0.38%	-2.65%
Bosna&Her.	<b>SASX10</b>	874.22	-0.77%	-7.40%
Rumunija	<b>BET</b>	4554.84	0.97%	-13.55%
Bugarska	<b>SOFIX</b>	333.86	-1.77%	-7.86%



## Svet / World

	Index	Vrednost / Value	Nedeljna promena / Weekly change	Promena u tekućoj godini / Current year change
USA	<b>Dow Jones Industrial</b>	12153.68	1.42%	4.98%
USA	<b>S&amp;P 500</b>	1263.85	0.85%	0.49%
USA	<b>NASDAQ</b>	2678.75	-0.28%	0.98%
Engleska	<b>FTSE</b>	5545.38	0.33%	-6.01%
EU	<b>DJ STOXX 600</b>	240.98	0.51%	-12.63%
Japan	<b>NIKKEI 225</b>	8514.47	-3.26%	-16.89%



Navedene informacije date su u svrhu opšteg informisanja i ne mogu biti zamena za finansijski savet niti se njihovim objavljivanjem stvara bilo kakva obveza za Banca Intesa ad Beograd. Banca Intesa ad Beograd ne prihvata odgovornost za bilo kakvu štetu nastalu upotrebom informacija iz ovog materijala. niti garantuje za njihovu tačnost. Zabranjeno je dalje distribuiranje i umnožavanje ovog materijala ili nekih njegovih delova bez prethodnog pisanog pristanka Banca Intesa ad Beograd.