

WEEKLY REPORT

31.10.-04.11.2011.

Služba za istraživanje finansijskih tržišta/ Financial market

Milica Traviča	201-1672
Srdan Maletić	201-1263
Olivera Glisnić	201-1314

Služba za kaskodi poslove / Custody

Vitomir Marčić	201-1315
Biljana Radosavljević	201-3622

Služba za brokersko-dilerske poslove/ Brokerage

Lilijana Zupovski	201-3617
Snežana Spasojević	201-3621

Služba za prodaju deviza pravnim licima / Dealing

Darko Karanović	201-3624
Marija Prebanić	201-3626
Dragan Ignja	201-3627
	201-3625

Kamatne stope / Interest rates

NBS			
	Aktuelna	Prethodna	
REPO	10.75%	11.25%	▼

Kamatne stope centralnih banaka

	Aktuelna	Prethodna	
Evropa	1.25%	1.50%	▼
SAD	0.25%	0.25%	=
Švajcarska	0.00%	0.25%	▼
V.Britanija	0.00%	1.00%	▼

Republika Srbija			
	Aktuelna	Prethodna	
T Bills 3m	11.60%	11.90%	▼
T Bills 6m	11.65%	11.90%	▼
T Bills 12m	13.00%	13.00%	=
T Bills 18m	13.50%	13.30%	▲
T Bills 24m	13.19%	12.99%	▲
T Bills 36m	14.89%	14.89%	=

euro-linked

(matured)	Aktuelna	Prethodna	
T Bills 6m	5.25%	-	=

euro-denominated

T Bills 12m	4.48%	-	=
T Bills 36m	5.00%	-	=
T Bills 15y	5.85%	-	=

Međubankarsko tržište - Srbija

	%	Beonia	Belibor 1M	Belibor 3M	Belibor 6M
31.10.2011		9.98	11.51	11.72	12.07
01.11.2011		9.80	11.54	11.73	12.02
02.11.2011		9.98	11.63	11.84	11.94
03.11.2011		10.32	11.40	11.63	11.93
04.11.2011		10.16	11.34	11.56	11.78

Međubankarsko tržište - Svet

EUR				
	%	Euribor 1M	Euribor 3M	Euribor 6M
31.10.2011		1.367	1.591	1.788
01.11.2011		1.362	1.585	1.782
02.11.2011		1.361	1.584	1.780
03.11.2011		1.360	1.580	1.776
04.11.2011		1.247	1.488	1.701

EUR				
	%	Libor 1M	Libor 3M	Libor 6M
31.10.2011		1.30750	1.52688	1.73688
01.11.2011		1.30625	1.52563	1.73438
02.11.2011		1.30250	1.52188	1.73000
03.11.2011		1.30000	1.51938	1.72938
04.11.2011		1.19563	1.44125	1.65875

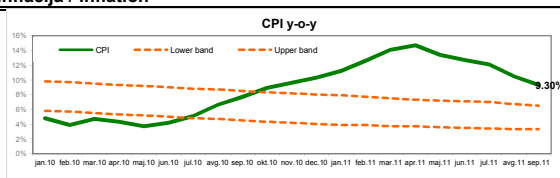
USD				
	%	Libor 1M	Libor 3M	Libor 6M
31.10.2011		0.24528	0.42944	0.61944
01.11.2011		0.24528	0.43167	0.62250
02.11.2011		0.24528	0.43306	0.62389
03.11.2011		0.24750	0.43500	0.62694
04.11.2011		0.24750	0.43750	0.63111

CHF				
	%	Libor 1M	Libor 3M	Libor 6M
31.10.2011		0.02333	0.04333	0.08917
01.11.2011		0.02333	0.04333	0.08917
02.11.2011		0.02333	0.04333	0.08917
03.11.2011		0.02333	0.04333	0.08917
04.11.2011		0.02333	0.04333	0.08917

Makroekonomija / Macroeconomics

Inflacija / Inflation

Septembar	aktuelna	prethodna	
CPI mesečni	0.2%	-0.5%	▲
CPI godišnji	9.3%	10.5%	▼
CPI od početka godine	6.3%		



Devizne rezerve / FX reserves (EUR mn)

	aktuelna	prethodna	
Sept.	12,447.0	11,456.8	▲

Industrijska proizvodnja / Industrial production

y-o-y	aktuelna	prethodna	
I - IX 2011	2.50%	3.00%	▲

Budžetski deficit / Budget deficit (RSD mn)

	aktuelna	prethodna	
Septembar	-2,978.0	-10,250.6	▼

Spoljni dug / External debt (EUR mn)

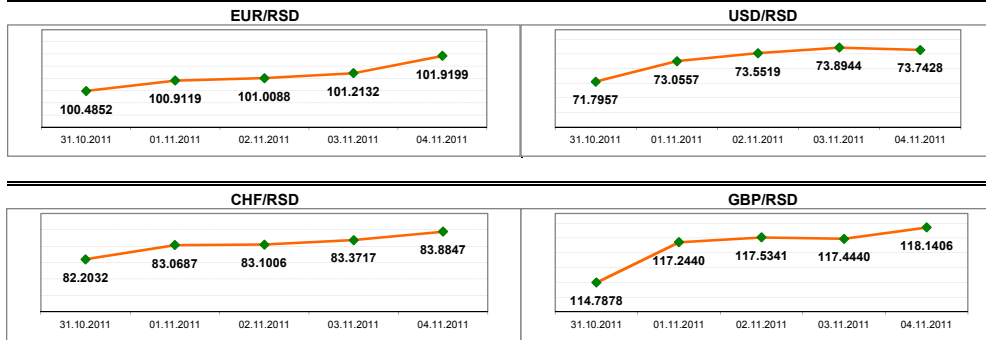
	aktuelna	prethodna	
Avgust	22,828	22,830	▼

Spoljna trgovina / Trade balance (EUR mn)

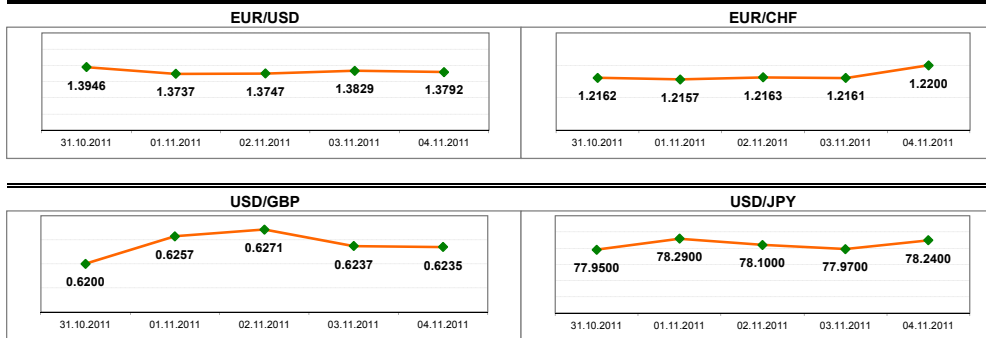
	aktuelna	prethodna	
Sept.			
Izvoz	711.1	709.4	▲
Uvoz	1226.4	1092.0	▲
Deficit	-515.3	-382.6	▲

Kursevi / FX rates

NBS



FOREX



Kalendar ekonomskih indikatora za sledeću nedelju/Economics indicators calendar for next week

ponedeljak, 7. novembar 2011		prethodna vrednost	očekivanja
Evro zona	Maloprodaja. Ovaj indikator predstavlja robu prodatu u maloprodaji. Ta vrednost je značajan ekonomski indikator koji meri potražnju i poverenje potrošača. Rast maloprodaje implicira ekonomski rast i rast poverenja potrošača koji može da podstakne ekonomiju evrozona. Međutim veća potrošnja takođe podstiče inflaciju koja negativno utiče na ekonomsku stabilnost.	-1%	-0.5%
utorak, 8. novembar 2011			
Nemacka	Trgovinski saldo. Trgovinski saldo se odnosi na razliku izvezenih i uvezenih roba i usluga iz SAD. Ovaj indikator je jedna od najvećih komponenti koje imaju veliki uticaj na vrednost dolara. Zbog toga što se većina strane robe kupuje u stranoj valuti trgovinski deficit utiče na odliv dolara iz SAD. Ovakav odliv dolara može da dovede do prirodne depresijacije valute ukoliko sa druge strane ne dođe do priliva kapitala.	11.8B	12.5B
sreda, 9. novembar 2011			
SAD	FED konferencija- Bernanke govori o malom biznisu		
četvrtak, 10. novembar 2011			
Nemacka	Indeks potrošačkih cena (CPI). Indeks potrošačkih cena je ključna mera inflacije. Inflacija je, najprostije rečeno, pad kupovne moći evra, odnosno svakim evrom se može kupiti manje roba ili usluga zbog viših potrošačkih cena. Indeks prati promene cena potrošačke korpe koja je potrebna prosečnom domaćinstvu. Kada je CPI visok to ukazuje na značajne inflatorne pritiske koji postoje u zoni evra što može da utiče na Evropsku centralnu banku da poveća referentnu stopu. Kada je CPI nizak, očekuje se da ECB drži kamatne stope na niskom nivou kako bi podstakla ekonomski razvoj.	2.5%	2.5%
petak, 11. novembar 2011			
SAD	Indeks poverenja potrošača Univerziteta u Mičigenu. Ovaj indeks meri poverenje potrošača po pitanju ličnih finansija, uslova poslovanja i kupovne moći a bazira se na telefonskom istraživanju stotina uzoraka. Ovo istraživanje se smatra jednim od najznačajnijih indikatora američkog potrošačkog sentimenta. Pad poverenja potrošača se obično povezuje sa padom prihoda i plata i prethodi padu potrošnje. Niska ili opadajuća vrednost ovog indeksa se smatra ranim indikatorom pada ekonomije pa zbog toga daje pregled opšteg stanja ekonomije.	60.9	61

Evro je prošle nedelje na valutnim tržištima oštro pao, pod pritiskom grčke dužničke krize, dok je dolar ojačao nakon što je japanska centralna banka intervenirala na tržištu kako bi sprečila dalje jačanje jena. Kurs evra prema dolaru pao je prošle nedelje 2,5 posto, na 1,3790 dolara, što je njegov najveći nedeljni pad u poslednja dva meseca. Od samog početka nedelje evro je bio pod snažnim pritiskom jer je u ponedeljak grčki premijer George Papandreu neočekivano najavio da bi ta prezađuzena članica evrozona mogla sprovesti referendum o novom paketu pomoći Evropske unije. To je izazvalo strahovanja od bankrota Grčke i neuspeha celog plana Evropske unije o suzbijanju dužničke krize, dogovorenog samo nekoliko dana pre. (izvor: seebiz)

Srbija / Serbia

TRŽIŠNA KAPITALIZACIJA / MARKET CAPITALIZATION

	04.11.2011	
	RSD mn	EUR mn
Akcije / Shares	714,593,605,767	7,011,325,617
Obveznice / Bonds	135,370,982,165	1,328,209,527
Ukupno / Total	849,964,587,932	8,339,535,144

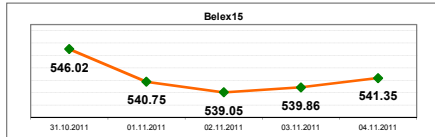
Belex Sentiment



AKCIJE / SHARES

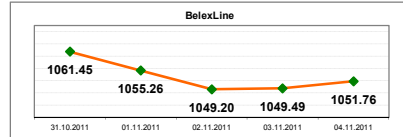
Belex15

Vrednost / Value	541.35
Nedeljna promena / Weekly change	-2.52%
Promena od početka godine	-16.94%
Nedeljni max / Weekly max	558.83
Nedeljni min / Weekly min	534.68
Nedeljni promet / Weekly turnover	319,872,932

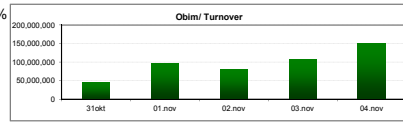


BelexLine

Vrednost / Value	1051.76
Nedeljna promena / Weekly change	-1.54%
Promena od početka godine	-18.00%
Nedeljni max / Weekly max	1061.45
Nedeljni min / Weekly min	1049.2
Nedeljni promet / Weekly turnover	416,968,245



	aktuelna	prethodna	promena %
nedeljni promet / weekly turnover RSD	479,929,858 Din.	425,412,688 Din.	12.82%
nedeljni promet / weekly turnover EUR	4,739,116 €	4,260,679 €	11.23%
br.transakcija / number of transaction	6,583	18,599	-64.61%



Dobitnici / Gainers	Symbol	Poslednja cena / Last price	Promena / Change %	Vrednost prometa / Traded value RSD	Obim trgovanja / Traded volume
BIP u restrukturiranju ad . Beograd	BIPB	37	19.35%	603	18
Voda Vrnjci ad . Vrnjačka Banja	VDAV	4,600	17.95%	77,450,630 Din.	16,838
Jubmes banka ad . Beograd	JMBN	14,890	6.59%	17,416,350 Din.	1,288
Simpo ad . Vranje	SMPO	245	6.52%	52,330 Din.	224
Imlek ad . Beograd	IMLK	2,399	6.24%	7,328,995 Din.	3,097

Gubitnici / Losers	Symbol	Poslednja cena / Last price	Promena / Change %	Vrednost prometa / Traded value RSD	Obim trgovanja / Traded volume
Razvojna banka Vojvodine ad . Novi Sad	MTBN	1,666	-11.81%	567,562 Din.	271
Putevi ad . Užice	PUUE	623	-11.51%	54,824 Din.	88
Velefarm ad . Beograd	VLFR	400	-11.11%	40,000 Din.	100
Credy banka ad . Kragujevac	CYBN	1,950	-10.55%	68,250 Din.	35
Galenika Fitofarmacija ad . Zemun	FITO	3,000	-9.09%	826,800 Din.	252

Najtrgovanije akcije / Most traded shares	Symbol	Poslednja cena / Last price	Vrednost prometa / Traded value RSD	Br. transakcija / No. of transaction	Obim trgovanja / Traded volume
AIK banka ad Niš	AIKB	1,810	155,764,381	48	86,195
Komercijalna banka ad Beograd.	KMBN	1,899	92,685,910	8	49,046
Voda Vrnjci ad Vrnjačka Banja	VDAV	4,600	77,450,630	33	16,838
NIS ad Novi Sad	NIIS	633	35,133,165	3,308	55,186
Jubmes banka ad Beograd	JMBN	14,890	17,416,350	5	1,288

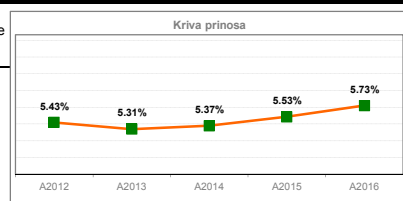
Učešće stranih investitora / Foreign investors share

FIS	total	72.64%
	b-FIS	78.44%
	s-FIS	66.83%
FIB		14.55%
FIT		70.10%

FIS - učešće stranih investitora u trgovini akcijama
 b-FIS - učešće stranih investitora u kupovini akcija
 s-FIS - učešće stranih investitora u prodaji akcija
 FIB - učešće stranih investitora u trgovini obveznicama
 FIT - ukupno učešće stranih investitora u trgovini na Beogradskoj berzi

OBVEZNICE / BONDS

Serijska	Cena/Price	Prinos/Yield	Nedeljni obim trgovanja / Weekly turnover	Nedeljna promena cene / Weekly price change
A 2012	97.02	5.43%	38,123 €	0.29%
A 2013	92.18	5.31%	12,439 €	0.01%
A 2014	87.42	5.37%	47,554 €	0.82%
A 2015	82.50	5.53%	58,858 €	-0.15%
A 2016	77.51	5.73%	50,833 €	-0.40%

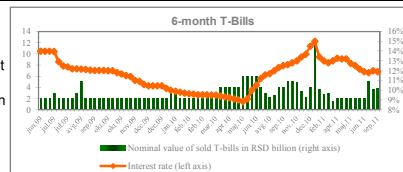


Ukupni promet / Total turnover 207,807 €

TREZORSKI ZAPISI / TREASURY BILLS

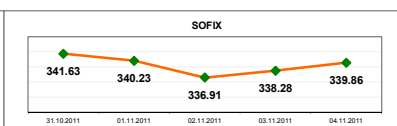
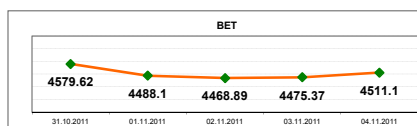
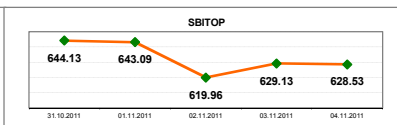
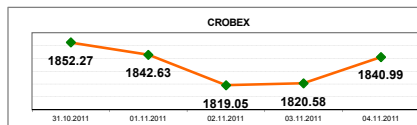
Aukcije prošle nedelje / Last week auctions

Rocnost / Due date	Datum / Date	Vrednost emisije / Value of emission	Nominalna vrednost prodatih zapisa / Nominal value of T-bills sold	Kamatna stopa / Interest rate	Uspešnost emisije / Realization
18 month	01.nov	10 Bn	1.36 Bn	13.50%	16.78%



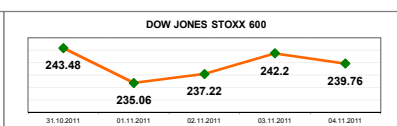
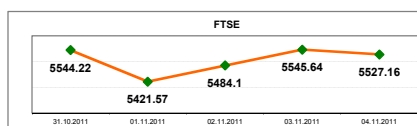
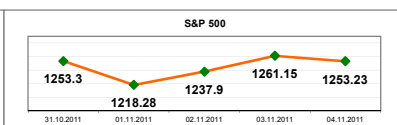
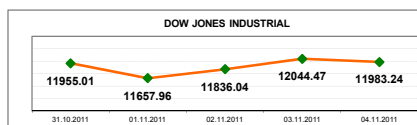
Region

	Index	Vrednost / Value	Nedeljna promena / Weekly change	Promena u tekućoj godini / Current year change
Hrvatska	CROBEX	1840.99	-0.41%	-12.79%
Slovenija	SBITOP	628.53	-1.31%	-26.09%
Rep. Srpska	BIRS	934.33	-0.91%	-2.28%
Bosna&Her.	SASX10	875.3	-0.27%	-6.68%
Rumunija	BET	4511.1	-3.29%	-14.38%
Bugarska	SOFIX	339.86	-1.11%	-6.21%



Svet / World

	Index	Vrednost / Value	Nedeljna promena / Weekly change	Promena u tekućoj godini / Current year change
USA	Dow Jones Industrial	11983.24	-2.03%	3.50%
USA	S&P 500	1253.23	-2.48%	-0.35%
USA	NASDAQ	2686.15	-1.86%	1.25%
Engleska	FTSE	5527.16	-3.07%	-6.32%
EU	DJ STOXX 600	239.76	-3.71%	-13.07%
Japan	NIKKEI 225	8767.09	-3.13%	-13.96%



Navedene informacije date su u svrhu opšteg informisanja i ne mogu biti zamena za finansijski savet niti se njihovim objavljivanjem stvara bilo kakva obveza za Banca Intesa ad Beograd. Banca Intesa ad Beograd ne prihvata odgovornost za bilo kakvu štetu nastalu upotrebom informacija iz ovog materijala. niti garantuje za njihovu tačnost. Zabranjeno je dalje distribuiranje i umnožavanje ovog materijala ili nekih njegovih delova bez prethodnog pisanog pristanka Banca Intesa ad Beograd.