

Služba za istraživanje finansijskih tržišta/ Financial market

Milica Travica	201-1672
Srđan Maletić	201-1263
Olivera Glisić	201-1314

Služba za kastodi poslove / Custody

Vitimir Marić	201-1315
Biljana Radosavljević	201-3622

Služba za brokersko-dilerske poslove/ Brokerage

Lilijana Žipovski	201-3617
Snežana Spasojević	201-3621

Služba za prodaju deviza pravnim licima / Dealing

Darko Karanović	201-3624
Marija Prebanić	201-3626
Dragan Ignja	201-3627
	201-3625

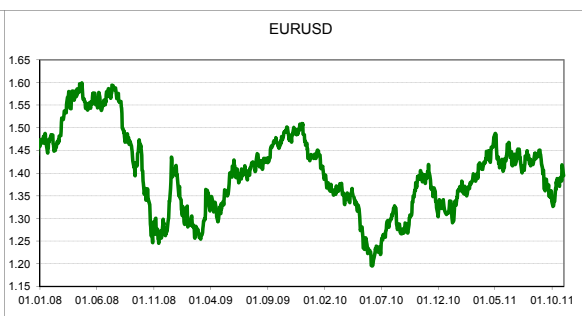
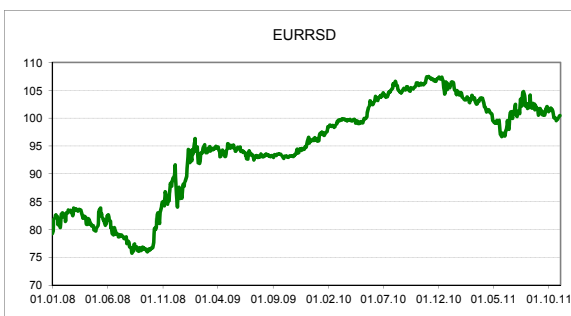
Pregled kurseva / FX rate

Zvanični srednji kurs dinara			
Valutni par	Vrednost	Prethodna	Promena
EURRSD	103.4471	102.5234	0.90%
USDRSD	77.1418	75.3849	2.33%
CHFRSD	83.6274	82.7536	1.06%
GBPRSD	120.3433	119.7983	0.45%

Izvor: NBS

Međunarodno tržište			
Valutni par	Vrednost	Prethodna	Promena
EURUSD	1.3391	1.3444	-0.39%
EURCHF	1.2342	1.2324	0.15%
EURGBP	0.8587	0.8569	0.20%
GBPUSD	1.5597	1.5689	-0.59%
USDJPY	77.99	77.71	0.36%

Izvor: Bloomberg



Ukupan obim međubankarske trgovine devizama - evrom* zaključno spot valutom obavljene na dan 23.11.2011. do 12.30 časova iznosio je 47,6 mln evra, prosečni ponderisani kurs iz te trgovine 103,5803.

EUR i USD indikatori za tekuci dan:

!! vreme	zemlja	naziv indikatora	period	prethodna	konsenzus
10:00	Evro-zona	Maloprodaja Y-o-Y	Okt.	-1.4%	-0.8%

Izvor: Bloomberg

Značajniji indikator koji može imati uticaja na kretanje kursa EUR/USD

Tržište novca i hartija sa fiksnim prihodom / MM and fixed income

REPO stopa NBS 10.00%

Izvor: NBS

Trezorski zapisi - Srbija

Dospeće	Vrednost	Prethodna
3 month	11.60%	11.90%
6 month	10.90%	11.65%
12 month	13.00%	13.00%
18 month	13.50%	13.30%
24 month	13.25%	13.19%
36 month	14.89%	14.89%

euro-linked

6 month	5.25%	-
---------	--------------	---

euro-denominated

53 weeks	4.48%	-
18 month	5.40%	-
36 month	5.00%	-
15 year	5.85%	-

Obveznice stare devizne štednje

	cena	prinos
A2012	97,35	5,57%
A2013	91,49	6,13%
A2014	86,70	5,88%
A2015	81,77	5,93%
A2016	76,52	6,13%

Izvor: Belex

Međubankarsko tržište - Srbija

	Vrednost	Prethodna	Promena(bp)
BEONIA	8.78	9.01	-23.00
BELIBOR1M	10.91	10.93	-2.00
BELIBOR3M	11.18	11.18	0.00

Izvor: Reuters

Kamatne stope centralnih banaka

Evropa	1.25%
SAD	0.25%
Švajcarska	0.00%

Izvor: Bloomberg

Međubankarsko tržište - Svet

	Vrednost	Prethodna	Promena(bps)
EONIA	0.725%	0.736%	-0.011
EURIBOR1M	1.205%	1.205%	0.000
EURIBOR3M	1.469%	1.469%	0.000
EURIBOR6M	1.699%	1.697%	0.002
LIBOR1M (USD)	0.27033%	0.27144%	-0.00111
LIBOR3M (USD)	0.52833%	0.52722%	0.00111
LIBOR1M (CHF)	0.03167%	0.03167%	0.00000
LIBOR3M (CHF)	0.05167%	0.05167%	0.00000

Izvor: Bloomberg

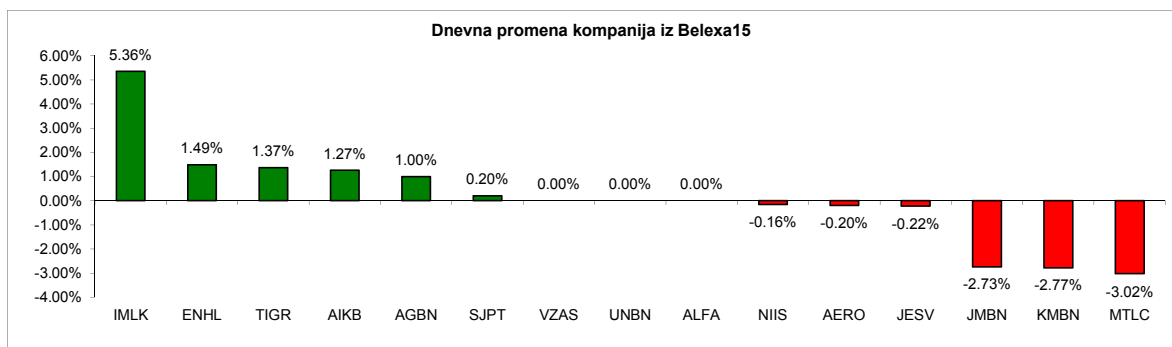
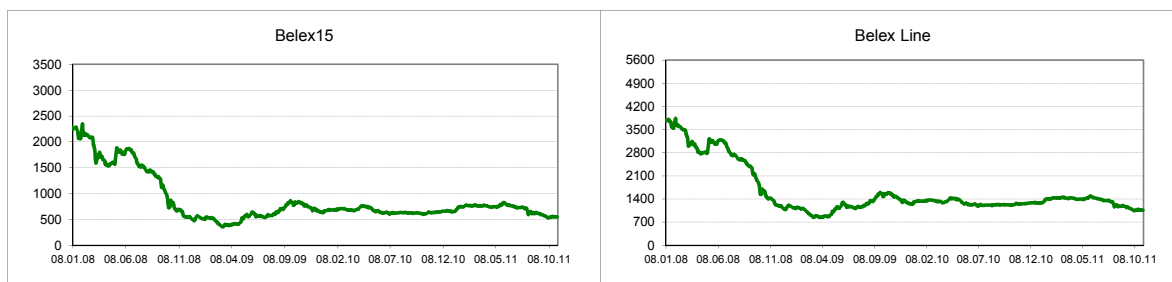
Napomena: Kamatne stope se odnose na prethodni radni dan

SRBIJA / SERBIA

	Vrednost	Vrednost prethodnog dana	Promena	Promena indeksa u tekućoj godini
Belex 15	493.91	492.65	0.26%	-24.19%
Belex line	977.06	976.16	0.09%	-23.83%
Promet	74,533,929 Din.	48,645,683 Din.	53.22%	
	717,482 Din.	467,795 Din.	53.38%	

Izvor: Belex

Racia / Ratios	P / B	P / E
Belex15	0,55	5,05



Srbija prema najnovijim podacima Svetskog saveta za zlato, ima najveće rezerve ovog plemenitog metala u regionu. Prema podacima koje je javnosti letos predočio Ilirika gold investicioni fond, pozivajući se na izveštaj Svetskog saveta za zlato, Srbija je na 59. mestu u svetu po raspoloživim rezervama zlata koje se nalaze u centralnoj banci. Reč je o 13,1 tona tog metala. Ta količina obuhvata, međutim, svega 4,4 odsto ukupnih državnih stokova zlata. Slovenija je od ostalih zemalja u našem regionu na 79. mestu po rezervama zlata, sa 3,2 tona i 14 procenata ukupnih državnih rezervi, Albanija je na 92. poziciji sa 1,6 tona, dok se Hrvatska, Crna Gora, BiH i Makedonija u tom izveštaju uopšte i ne pominju. Nezavisni eksperti ipak procenjuju da naše rezerve tog metala „teške” najverovatnije oko milijardu evra ili približno 1,35 milijardi dolara. (Izvor: B92)

U Srbiji će danas početi primena Zakona o zaštiti korisnika finansijskih usluga koji obezbeđuje građanima ravnopravnost s finansijskim institucijama. Banke i lizing kompanije bile su dužne da pre početka primene zakona vrata kamate na kredite na nivo incijalne kamate iz ugovora i te kamate generalno, prema Narodnoj banci Srbije (NBS), ne bi trebalo da budu nepovoljnije za korisnike. Viceguverner NBS Mira Erić-Jović je rekla da su za kršenje odredbi Zakona predviđene kazne od 500.000 do 800.000 dinara za banke i lizing kompanije. Prema novom zakonu o zaštiti korisnika finansijskih usluga, kamate će ubuduće morati da budu jasne i predvidive. Banke više neće smeti da promenljivost kamatne stope vezuju za promenu poslovne politike, makroekonomske okruženja ili bilo čega drugog. Zakon o zaštiti korisnika finansijskih usluga unosi još niz novih rešenja, među kojima su i to da je banka dužna da svoje usluge ponudi prvenstveno u dinarima. Tek na zahtev klijenta i uz ukazivanje na rizike kojima se izlaže, banka će omogućiti ugovaranje te usluge vezane za stranu valutu. Zakonom je predviđeno i da banke od 1.1 moraju da omoguće građanima da besplatno ugase tekući račun ili platne kartice. (Izvor: B92)

Robna razmena Srbije s Rusijom, Belorusijom, Ukrajinom i Kazahstanom trebalo bi da u 2011. godini dostigne oko četiri milijardi dolara. Predsednik Privredne komore Srbije (PKS) Miloš Bugarin kaže da je to jedno od najznačajnijih tržišta za srpsku privredu i da postoje potencijali koji još nisu iskorišćeni. U odnosu na isti period 2010. godine najviše je porasla robna razmena između Srbije i Kazahstana, čak 170 odsto, i sada iznosi 71,2 miliona dolara. Robna razmena Srbije s Rusijom u prvih deset meseci bila je oko 2,6 milijardi dolara i za 23 odsto je veća nego u istom periodu 2010. godine. Sa Belorusijom je 135 miliona dolara, što je porast od oko 50 odsto, dok je sa Ukrajinom razmena 495 miliona dolara, što je rast od 24 odsto u odnosu na isti period 2010. godine. Srbija je sa zemljama Carinske unije i Ukrajinom za deset meseci 2011. godine u trgovinskoj razmeni ostvarila deficit od oko 1,54 milijardi dolara, dodajući da je pokrivenost uvoza izvozom 37 odsto. Ambasador Rusije Aleksandar Konuzin kazao je da očekuje da u 2011. godini razmena Srbije i Rusije bude oko 3,2 milijarde dolara, a da se naredne godine ona približi cifri od oko četiri milijardi dolara ili predkriznom periodu. (Izvor: B92)

A Listing

Kompanija	Simbol	Cena	Promet u RSD	Dnevna promena	Nedeljna promena	P/BV	P/E	ROE	Market Capitalization
Aerodrom Nikola Tesla	AERO	485	629,045	-0.20%	-1.59%	0.74	7.43	10.75	16,630,330,000 Din.
Energoprojekt holding	ENHL	410	176,710	1.49%	-3.76%	0.38	6.01	6.62	3,881,802,000 Din.
Naftna industrija Srbije	NIIS	621	5,076,675	-0.16%	0.48%	2.15	6.05	42.34	101,260,500,000 Din.
Soja protein	SJPT	501	403,305	0.20%	-3.47%	0.71	7.93	7.81	4,932,267,000 Din.
Tigar	TIGR	445	3,818,100	1.37%	-3.05%	0.23	n/a	-1.76	764,714,700 Din.

Izvor: Bloomberg

B Listing

Kompanija	Simbol	Cena	Promet u RSD	Dnevna promena	Nedeljna promena	P/BV	P/E	ROE	Market Capitalization
Alfa Plam	ALFA	7,200	0	0.00%	0.00%	0.34	2.75	12.92	1,258,646,000 Din.
Komercijalna banka	KMBN	1,682	354,902	-2.77%	-6.56%	0.39	5.07	8.62	14,649,060,000 Din.
Metalac	MTLC	1,605	16,050	-3.02%	-3.02%	0.47	3.54	14.01	1,637,100,000 Din.

Izvor: Bloomberg

Kontinuirano trgovanje

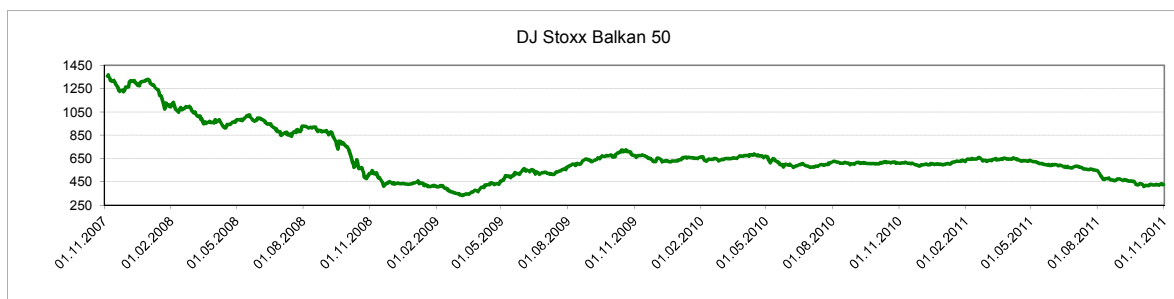
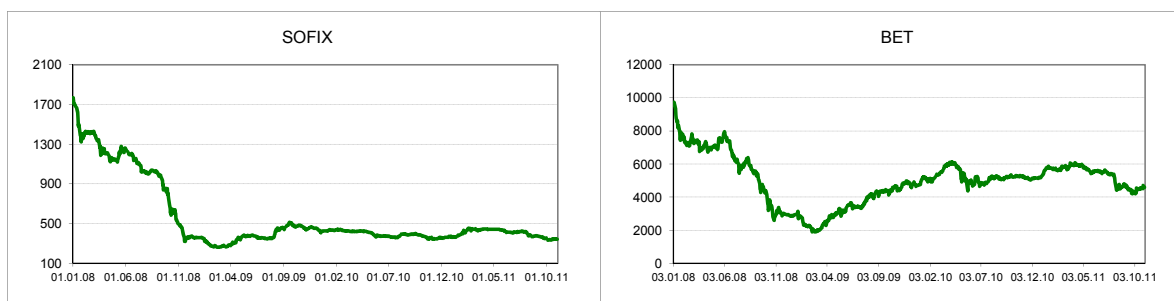
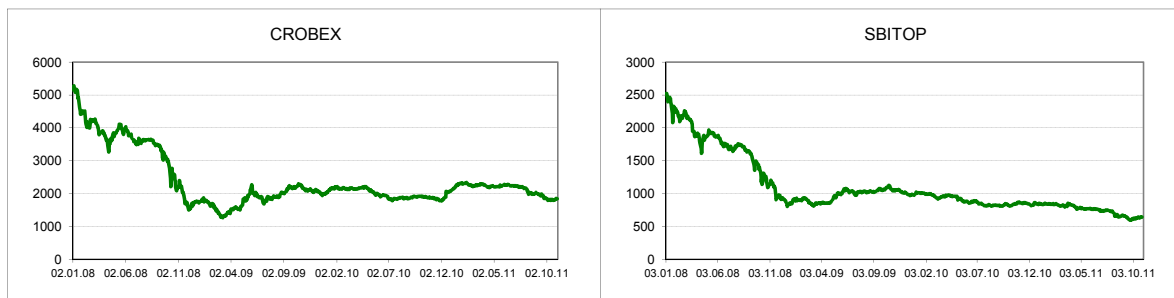
Kompanija	Simbol	Cena	Promet u RSD	Dnevna promena	Nedeljna promena	P/BV	P/E	ROE	Market Capitalization
Agrobanka	AGBN	3,549	10,647	1.00%	-1.50%	0.14	n/a	6.77	2,550,837,000 Din.
AIK banka	AIKB	1,520	500,080	1.27%	-5.18%	0.31	2.13	14.26	13,255,680,000 Din.
Beogradska industrija piva	BIPB	32	0	0.00%	0.00%	2.90	n/a	-125.23	291,393,900 Din.
Bambi	BMBI	20,000	0	0.00%	0.00%	2.27	13.77	16.91	7,657,980,000 Din.
Credy banka	CYBN	1,666	0	0.00%	-7.44%	0.41	n/a	-54.60	860,627,300 Din.
Čačanska banka	CCNB	10,900	0	0.00%	0.00%	0.36	15.62	2.33	1,454,670,000 Din.
DIN prioritetne	DINNPB	1,013	0	0.00%	-4.48%	0.92	3.55	17.70	3,351,782,000 Din.
Dunav osiguranje	DNOS	1,100	279,400	0.55%	14.58%	0.03	n/a	2.16	285,096,900 Din.
Galenika Fitofarmacija	FITO	1,800	450,000	0.00%	-6.35%	0.53	2.57	22.12	1,584,000,000 Din.
Globos osiguranje	GLOS	255	8,160	-5.56%	-5.56%	0.12	n/a	2.21	283,270,300 Din.
Imlek	IMLK	2,261	3,572,380	5.36%	4.68%	2.10	17.75	11.79	20,510,950,000 Din.
Informatika	INFM	2,327	0	0.00%	0.00%	0.40	107.31	0.40	427,718,900 Din.
Jedinstvo Sevojno	JESV	5,000	640,000	-0.22%	-2.32%	0.85	3.04	28.72	1,523,595,000 Din.
Jubmes banka	JMBN	13,662	81,972	-2.73%	-4.79%	0.72	15.72	6.74	3,546,683,000 Din.
Komercijalna banka PB	KMBNPB	998	19,960	0.00%	-6.73%	n/a	n/a	8.62	372,763,000 Din.
Lasta	LSTA	300	29,400	0.00%	3.45%	0.20	0.89	25.59	459,288,000 Din.
Metals banka	MTBN	1,599	0	-3.02%	6.60%	0.25	13.19	2.06	1,729,877,000 Din.
Napred GP	NPRD	1,494	0	0.00%	0.00%	0.15	0.46	39.62	512,858,800 Din.
Politika	PLTK	50	0	0.00%	0.00%	0.15	n/a	-16.32	329,844,800 Din.
Privredna banka	PRBN	359	1,204,086	-1.64%	-5.53%	0.39	n/a	-6.61	894,925,200 Din.
Progres	PRGS	50	100	2.04%	-9.09%	0.05	197.39	0.03	269,637,500 Din.
Pupin Telecom	PTLK	127	0	0.00%	0.00%	0.15	232.45	0.06	142,490,600 Din.
Putevi Užice	PUUE	550	5,500	3.58%	3.58%	0.38	3.94	9.95	540,232,500 Din.
Simp	SIMP	240	0	0.00%	-2.04%	0.05	n/a	-7.95	254,328,000 Din.
Tehnogas	TGAS	4,500	4,500	-4.60%	-0.33%	0.50	4.71	11.27	4,664,961,000 Din.
Telefonija	TLFN	540	0	0.00%	0.00%	0.25	10.42	1.86	312,765,300 Din.
Univerzal banka	UNBN	2,400	0	0.00%	0.00%	0.21	3.59	6.05	1,361,954,000 Din.
Velefarm	VLFM	301	0	0.00%	0.00%	0.22	n/a	-58.54	469,287,600 Din.
Veterinarski zavod Subotica	VZAS	330	6,600	0.00%	-2.94%	0.26	2.20	2.47	745,864,700 Din.
Vino Župa	VINZ	6,000	0	0.00%	0.00%	0.57	3.35	21.84	1,190,220,000 Din.
Vital	VITL	1,505	0	0.00%	-2.46%	0.32	2.69	12.67	1,149,725,000 Din.
Voda Vrnjci	VDAV	4,100	0	0.00%	0.00%	0.46	n/a	2.49	470,626,700 Din.

Izvor: Bloomberg

Napomene: (1) Promet=prosečna ponderisana cena x obim. (2) P/BV-price to book value je racio koji predstavlja odnos tržišne cene i knjigovodstvene vrednosti. (3) P/E-price to earnings je racio koji predstavlja odnos tržišne cene i zarade po akciji (EPS). (4) ROE-return on equity je racio koji predstavlja odnos neto dobiti i akcijskog kapitala. (5) Mcap-tržišna kapitalizacija=tržišna cena akcije x broj akcija

Indeks	Zemlja/Regija	Vrednost	Vrednost prethodnog dana	Promena (%)	Promena u tekućoj godini (%)
Crobex	Hrvatska	1,799.53	1,758.63	2.33%	-14.75%
SBITOP	Slovenija	610.35	609.99	0.06%	-28.22%
SOFIX	Bugarska	310.85	311.05	-0.06%	-14.21%
BET	Rumunija	4,346.64	4,245.33	2.39%	-17.50%
DJ Stoxx Balkan 50	Balkan	396.04	388.85	1.85%	-33.51%

Izvor: Bloomberg

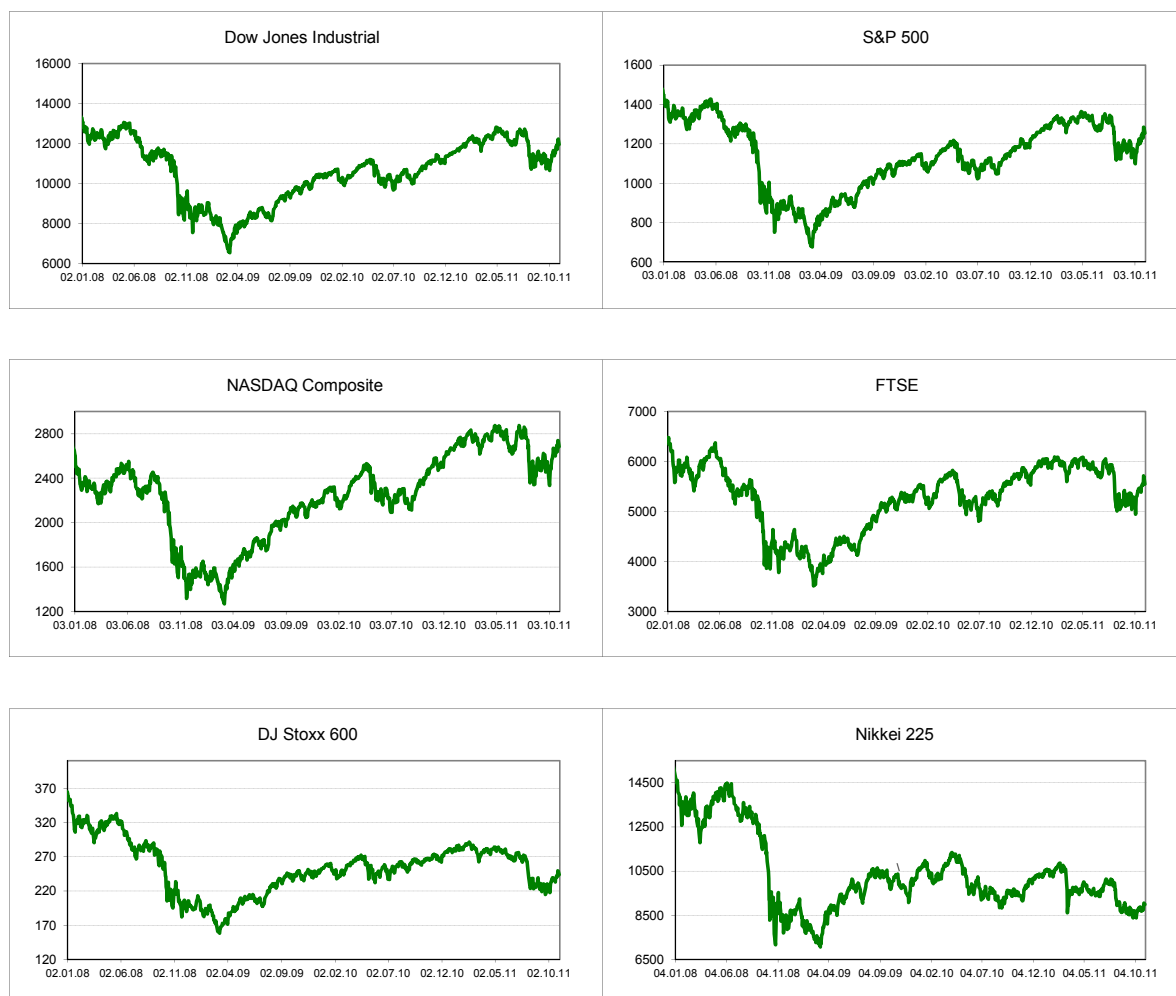


Vlada Marija Montija objaviće mere štednje u vrednosti od 20 do 25 milijardi evra za razdoblje od naredne dve godine. Italija se trudi da stabilizuje svoje finansije, ali i doprinese rastu ne bi li ublažila trenutnu dužničku krizu. Otprilike 10 do 12 milijardi evra upotrebiće se za smanjenje budžetskog deficita, a cilj je da Italija uprkos ekonomskom padu i sve većoj ceni zaduživanja ostvari budžetski balans za 2013. Preostali iznos oslobodiće resurse za ponovno oživljavanje italijanske recesijom ugrožene ekonomije. Montijeva vlada trebalo bi na sednici danas da usvoji mere, koje će, kako se očekuje, obuhvatiti nove i veće poreze, podizanje starosne granice za odlazak u penziju i poreske olakšice za poslodavce. Monti je rekao da Italija hitno mora da smanji svoj ogromni dug od 1.900 milijardi evra, ali i da podstakne privredni rast. Ekonomista Monti je izabran za premijera 16. novembra pošto vlada Silivija Berluconija nije uspjela da smiri nervozu na tržištu da će Italija smanjiti potrošnju i podstaci rast. (Izvor: b92)

Prema bugarskom Nacionalno statističkom institut stopa nezaposlenosti u trećem tromesečju ove godine u Bugarskoj iznosila je 10,2, podaci su statističke službe Evrostat iz Brisela, a prema državnoj Agenciji za zapošljavanje 9,6 procenata. U EU je, u odnosu na Bugarsku, veća nezaposlenost registrovana u sedam država. Najveća je u Španiji 22,8 procenata, a u Grčkoj iznosi 18,3 procenata. Najniža stopa nezaposlenosti u EU zabeležena je u Austriji 4,1 odsto, u Luksemburgu 4,7, i u Holandiji 4,8 procenata. U Bugarskoj živi 7,5 miliona stanovnika, zaposlenih je 2,2 miliona, a penzionera 1,7 miliona. Bugarska je primljena u EU 1. januara 2007. Godine. (Izvor: b92)

Indeks	Zemlja/Region	Vrednost	Vrednost prethodnog dana	Promena (%)	Promena u tekućoj godini(%)
Dow Jones Industrial	SAD	12,019.42	12,020.03	-0.01%	3.82%
S&P 500	SAD	1,244.28	1,244.58	-0.02%	-1.06%
NASDAQ	SAD	2,626.93	2,626.20	0.03%	-0.98%
FTSE	Engleska	5,552.29	5,489.34	1.15%	-5.89%
Dow Jones Stoxx 600	EU	240.73	238.49	0.94%	-12.72%
Nikkei 225	Japan	8,643.75	8,597.38	0.54%	-15.50%

Izvor: Bloomberg



Na Wall Streetu su u petak berzanski indeksi ostali gotovo nepromenjeni jer su ulagači bili suzdržani, s obzirom da su cene deonica ove nedelje skočile više od 7 posto, što je njihov najveći nedeljni rast još od marta 2009. godine. Dow Jones indeks oslabio je 0,01 posto, na 12.019 bodova, a S&P 500 0,02 posto, na 1.244 boda. Nasdaq indeks ojačao je, pak, 0,03 posto, na 2.626 bodova. Trgovanje u petak počelo je rastom cena deonica za otprilike 1 posto, jer su ulagače oraspoložili podaci o zaposlenosti. Američka privreda je u novembru povećala broj radnih mesta za 120 hiljada, što je u skladu s očekivanjima, dok je stopa nezaposlenosti neočekivano pala s 9 na samo 8,6 posto, najniži nivo u dve i po godine. Međutim, dobici su kasnije splasnuli jer su ulagači oprezni, s obzirom na snažan rast cena deonica od početka nedelje. Ulagачi su suzdržani i zbog toga što se iduće nedelje na samitu Evropske unije odlučuje o novim merama za suzbijanje dužničke krize. Na oprez ulagača ukazuje mršav obim trgovanja. Na Wall Streetu, American Stock Exchange i Nasdaq vlasnika je zamenilo oko 7 milijardi deonica, znatno ispod prosečnog dnevnog obima od oko 8 milijardi. (izvor:Seebiz)

Evropske deonice porasle su u petak i na putu su da zabeleže najveći nedeljni dobitak u tri godine, podstaknute nadama da će sledeće nedelje na samitu EU-a biti utanaceno rešanje za dužničku krizu u evrozoni. „Raste optimizam da će političke vođe u Evropi napokon skupiti glave i doći do razumnog zaključka, te da je ECB spreman pružiti podršku eurozoni“, rekao je Richard Jeffrey iz tvrtke Cazenove Capital Management. Mnogi među najvećim dobitnicima u petak zabeležili su u ovoj godini i najveće gubitke. Tako je francuska banka BNP Paribas skočila 8,4 posto, nakon što je u ovoj godini izgubila na vrednosti oko 40 posto. Commerzbank je ojačao osam posto a Deutsche Bank 5,1 posto. Deonice Barclaysa poskupile su 7,7 posto, a Lloyds Banking Groupa sedam posto. Evropski bankarski sektor u proseku je ojačao za 3,4 posto. Na dobitku je bio i rudarski sektor, zahvaljujući poskupljenju metala, nakon što je koordinirana akcija vodećih svetskih centralnih banaka, usmerena na jačanje likvidnosti, poboljšala izgleda potražnje. Anglo American bio je u plusu 3,4 posto, Antofagasta 4,5 posto a Arcelor Mittal 3,34 posto. BHP Billiton skočio je pet posto. (izvor:Seebiz)

Navedene informacije date su u svrhu opšteg informisanja i ne mogu biti zamena za finansijski savet niti se njihovim objavljivanjem stvara bilo kakva obveza za Banca Intesa ad Beograd. Banca Intesa ad Beograd ne prihvata odgovornost za bilo kakvu štetu nastalu upotrebom informacija iz ovog materijala. niti garantuje za njihovu tačnost. Zabranjeno je dalje distribuiranje i umnožavanje ovog materijala ili nekih njegovih delova bez prethodnog pisanog pristanka Banca Intesa ad Beograd.