

Služba za istraživanje finansijskih tržišta/ Financial market

Milica Travica	201-1672
Srđan Maletić	201-1263
Olivera Glisić	201-1314

Služba za kastodi poslove / Custody

Vitomir Marić	201-1315
Biljana Radosavljević	201-3622

Služba za brokersko-dilerske poslove/ Brokerage

Ljiljana Žipovski	201-3617
Snežana Spasojević	201-3621

Služba za prodaju deviza pravnim licima / Dealing

Darko Karanović	201-3624
Marija Prebanić	201-3626
Dragan Ignja	201-3627
	201-3625

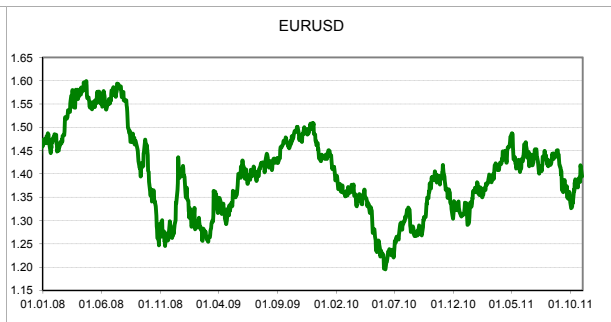
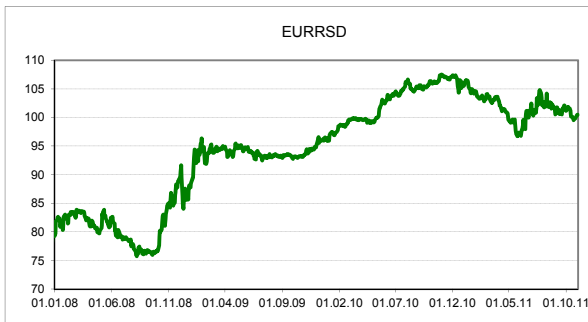
Pregled kurseva / FX rate

Zvanični srednji kurs dinara			
Valutni par	Vrednost	Prethodna	Promena
EURRSD	103.8827	103.9893	-0.10%
USDRSD	77.1444	77.2925	-0.19%
CHFRSD	84.1360	84.5373	-0.47%
GBPRSD	120.9767	121.2703	-0.24%

Izvor: NBS

Međunarodno tržište			
Valutni par	Vrednost	Prethodna	Promena
EURUSD	1.3444	1.3448	-0.03%
EURCHF	1.2324	1.2258	0.54%
EURGBP	0.8569	0.8559	0.12%
GBPUSD	1.5689	1.5712	-0.15%
USDJPY	77.71	77.57	0.18%

Izvor: Bloomberg



Ukupan obim međubankarske trgovine devizama - evrom* zaključno spot valutom obavljene na dan 01.12.2011. do 12.30 casova iznosio je 17,6 mln evra, prosečni ponderisani kurs iz te trgovine 103,9094.

EUR i USD indikatori za tekuci dan:

vreme	zemlja	naziv indikatora	period	prethodna	konsenzus
!! 13:30	SAD	Stopa nezaposlenosti	Nov	9%	9%

Izvor: Bloomberg

Značajniji indikator koji može imati uticaja na kretanje kursa EUR/USD

Tržište novca i hartija sa fiksnim prihodom / MM and fixed income

REPO stopa NBS 10.00%

Izvor: NBS

Trezorski zapisi - Srbija

Dospece	Vrednost	Prethodna
3 month	11.60%	11.90%
6 month	10.90%	11.65%
12 month	13.00%	13.00%
18 month	13.50%	13.30%
24 month	13.25%	13.19%
36 month	14.89%	14.89%

euro-linked

6 month	5.25%	-
---------	--------------	---

euro-denominated

53 weeks	4.48%	-
18 month	5.40%	-
36 month	5.00%	-
15 year	5.85%	-

Obveznice stare devizne štednje

	cena	prinos
A2012	97,22	5,82%
A2013	91,79	5,88%
A2014	86,79	5,83%
A2015	81,34	6,08%
A2016	76,52	6,13%

Izvor: Belex

Međubankarsko tržište - Srbija

	Vrednost	Prethodna	Promena(bp)
BEONIA	9.01	9.19	-18.00
BELIBOR1M	10.93	10.89	4.00
BELIBOR3M	11.18	11.17	1.00

Izvor: Reuters

Kamatne stope centralnih banaka

Evropa	1.25%
SAD	0.25%
Švajcarska	0.00%

Izvor: Bloomberg

Međubankarsko tržište - Svet

	Vrednost	Prethodna	Promena(bps)
EONIA	0.736%	0.805%	-0.069
EURIBOR1M	1.205%	1.210%	-0.005
EURIBOR3M	1.469%	1.473%	-0.004
EURIBOR6M	1.697%	1.701%	-0.004
LIBOR1M (USD)	0.27144%	0.27144%	0.00000
LIBOR3M (USD)	0.52722%	0.52889%	-0.00167
LIBOR1M (CHF)	0.03167%	0.03167%	0.00000
LIBOR3M (CHF)	0.05167%	0.05167%	0.00000

Izvor: Bloomberg

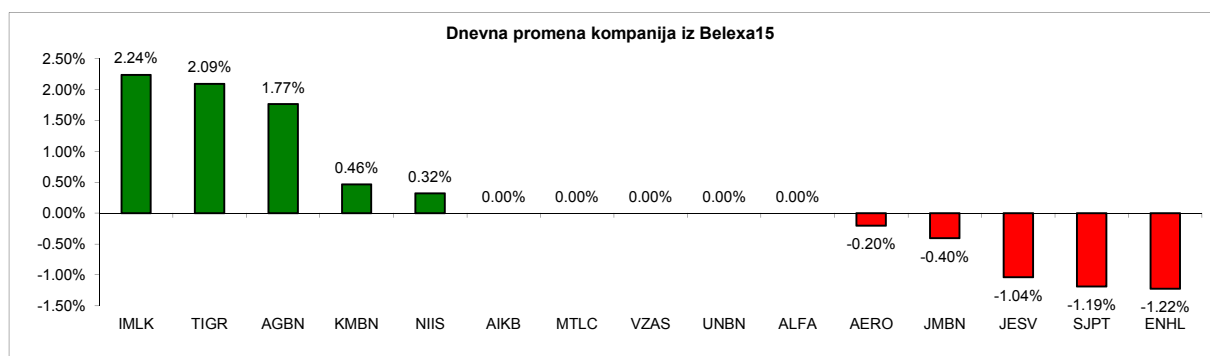
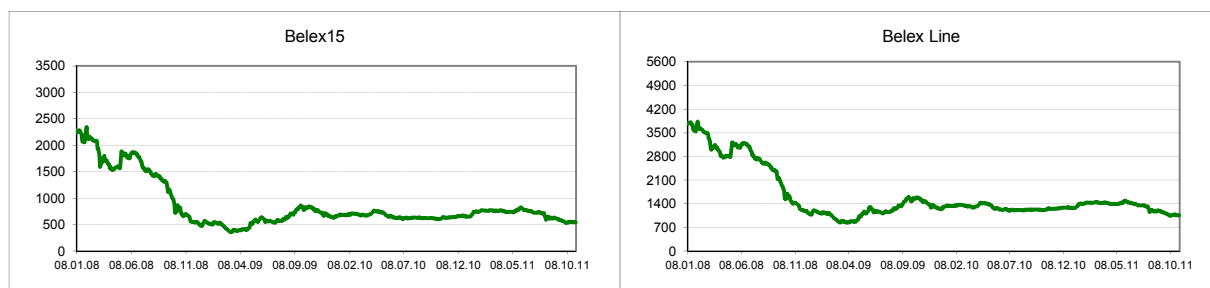
Napomena: Kamatne stope se odnose na prethodni radni dan

SRBIJA / SERBIA

	Vrednost	Vrednost prethodnog dana	Promena	Promena indeksa u tekućoj godini
Belex 15	492.65	491.55	0.22%	-24.38%
Belex line	976.16	973.78	0.24%	-23.90%
Promet	48,645,683 Din.	60,557,896 Din.	-19.67%	
	467,795 Din.	582,433 Din.	-19.68%	

Izvor: Belex

Racia / Ratios	P / B	P / E
Belex15	0,54	5,04



Predstavnici Vlade Srbije i nemačke kompanije "Boš" potpisali su danas ugovor o izgradnji pogona te fabrike za proizvodnju sistema brisača za automobile u opštini Pečinci. Predviđeno je da u ovaj pogon do 2019. godine bude uloženo 70 miliona evra i zaposleno više od 600 ljudi. Građevinski radovi trebalo bi da počnu početkom 2012. godine, a proizvodnja početkom 2013. Tadić je rekao da će u narednim danima razgovarati sa potencijalnim investitorima iz Nemačke i Italije jer je danas kako je objasnio najveća borba, borba za svako radno mesto. Udo Volc predsednik divizije za električne pokretače kompanije "Boš", rekao je da je otvaranjem ovog pogona u Srbiji stvorena atraktivna proizvodna lokacija za dalje širenje tržišta. "Ova divizija zapošljava širom sveta 12.000 ljudi i proizvodi električne pokretače za sedišta, prozore, ABS sisteme..." rekao je Volc. (Izvor: Blic)

Američka kompanija "Clean earth capital" kupila je na oglasu lokaciju bivše kasarne "Bubanjski heroji" u Nišu na kojoj će graditi stambeno-poslovni kompleks. Ta kompanija će uložiti 60 miliona evra u taj projekat. Vojska Srbije, istovremeno, dobiće na taj način više od 200 stanova za svoje pripadnike. Biće to četvrta po veličini američka investicija u Srbiji, a grad bi od prodaje zemljišta trebalo da prihoduje 20 miliona evra. Američka kompanija će biti u obavezi da ukloni sve sadašnje objekte i da gradu prenese 2.100 kvadratnih metara stambenog prostora za potrebe Vojske Srbije u skladu sa ugovorom o razmeni imovine između grada i Ministarstva odbrane. Početna cena na konkursu bila je 1.014 dinara po kvadratnom metru, a "Clean earth capital" kupio je po ceni od 1.020 dinara. Prema najavi direktora i suvlasnika kompanije Filipa Harolda Beja, na kupljenoj površini planira se izgradnja stranog univerziteta, hotela i šoping mola, a oko 50 odsto kupljene površine biće iskorišćeno za izgradnju stambenog bloka. (Izvor: Blic)

Srbija je u prvom polugodištu ostvarila realni rast bruto domaćeg proizvoda od tri odsto, dok se u drugoj polovini 2011. očekuju niske stope privrednog rasta. Izgledno je da se na godišnjem nivou postigne realno povećanje BDP-a od dva odsto, objavilo je Ministarstvo finansija. Pri tome, na godišnjem nivou, industrija će zabeležiti skroman rast, a realni promet u trgovini veliki pad. Privredna aktivnost je zabeležila usporavanje rasta u drugom i trećem kvartalu, pre svega zbog opadanja prerađivačke industrije i prometa u trgovini. Finansijska kriza u zoni evra i pad domaće i inostrane tražnje bitno su usporili privrednu aktivnost i spoljnotrgovinsku razmenu u trećem i četvrtom kvartalu 2011. i utiće na usporavanje rasta i u 2012. godini. (Izvor: b92)

A Listing

Kompanija	Simbol	Cena	Promet u RSD	Dnevna promena	Nedeljna promena	P/BV	P/E	ROE	Market Capitalization
Aerodrom Nikola Tesla	AERO	486	823,284	-0.20%	-1.98%	0.74	7.45	10.75	16,664,630,000 Din.
Energoprojekt holding	ENHL	404	439,956	-1.22%	-5.16%	0.37	5.92	6.62	3,824,995,000 Din.
Naftna industrija Srbije	NIIS	622	9,162,682	0.32%	-0.95%	2.16	6.06	42.34	101,423,600,000 Din.
Soja protein	SJPT	500	843,000	-1.19%	-5.30%	0.71	7.91	7.81	4,922,422,000 Din.
Tigar	TIGR	439	6,585	2.09%	-4.36%	0.22	n/a	-1.76	754,403,900 Din.

Izvor: Bloomberg

B Listing

Kompanija	Simbol	Cena	Promet u RSD	Dnevna promena	Nedeljna promena	P/BV	P/E	ROE	Market Capitalization
Alfa Plam	ALFA	7,200	0	0.00%	-4.00%	0.34	2.75	12.92	1,258,646,000 Din.
Komercijalna banka	KMBN	1,730	474,020	0.46%	-3.89%	0.40	5.22	8.62	15,067,110,000 Din.
Metalac	MTLC	1,655	0	0.00%	-2.65%	0.48	3.65	14.01	1,688,100,000 Din.

Izvor: Bloomberg

Kontinuirano trgovanje

Kompanija	Simbol	Cena	Promet u RSD	Dnevna promena	Nedeljna promena	P/BV	P/E	ROE	Market Capitalization
Agrobanka	AGBN	3,514	66,766	1.77%	-10.06%	0.14	n/a	6.77	2,525,680,000 Din.
AIK banka	AIKB	1,501	6,038,523	0.00%	-7.35%	0.31	2.10	14.26	13,089,980,000 Din.
Beogradska industrija piva	BIPB	32	0	0.00%	3.19%	2.90	n/a	-125.23	291,393,900 Din.
Bambi	BMBI	20,000	0	0.00%	0.00%	2.27	13.77	16.91	7,657,980,000 Din.
Credy banka	CYBN	1,666	0	0.00%	-7.44%	0.41	n/a	-54.60	860,627,300 Din.
Čačanska banka	CCNB	10,900	0	0.00%	0.00%	0.36	15.62	2.33	1,454,670,000 Din.
DIN prioritetne	DINNPB	1,013	0	0.00%	-4.48%	0.92	3.55	17.70	3,351,782,000 Din.
Dunav osiguranje	DNOS	1,094	439,788	-0.55%	13.96%	0.03	n/a	2.16	283,541,800 Din.
Galenika Fitofarmacija	FITO	1,800	210,600	0.00%	-7.69%	0.53	2.57	22.12	1,584,000,000 Din.
Globos osiguranje	GLOS	270	0	0.00%	0.00%	0.12	n/a	2.21	299,933,300 Din.
Imlek	IMLK	2,146	1,416,360	2.24%	-0.65%	1.99	16.85	11.79	19,467,710,000 Din.
Informatika	INFM	2,327	0	0.00%	0.00%	0.40	107.31	0.40	427,718,900 Din.
Jedinstvo Sevojno	JESV	5,011	666,463	-1.04%	-2.26%	0.86	3.05	28.72	1,526,947,000 Din.
Jubmes banka	JMBN	14,046	252,828	-0.40%	-1.78%	0.74	16.16	6.74	3,646,370,000 Din.
Komercijalna banka PB	KMBNPB	998	39,920	2.99%	-6.73%	n/a	n/a	8.62	372,763,000 Din.
Lasta	LSTA	315	91,980	0.06%	8.62%	0.21	0.94	25.59	482,252,400 Din.
Metals banka	MTBN	1,599	23,985	0.00%	6.60%	0.25	13.19	2.06	1,729,877,000 Din.
Napred GP	NPRD	1,494	0	0.00%	0.00%	0.15	0.46	39.62	512,858,800 Din.
Politika	PLTK	50	0	0.00%	0.00%	0.15	n/a	-16.32	329,844,800 Din.
Privredna banka	PRBN	365	1,022,000	0.83%	-6.41%	0.39	n/a	-6.61	909,882,200 Din.
Progres	PRGS	49	0	0.00%	-10.91%	0.05	193.44	0.03	264,244,800 Din.
Pupin Telecom	PTLK	127	0	0.00%	0.00%	0.15	232.45	0.06	142,490,600 Din.
Putevi Užice	PUUE	531	0	0.00%	0.00%	0.37	3.80	9.95	521,569,900 Din.
Simp	SIMP	240	0	0.00%	-2.04%	0.05	n/a	-7.95	254,328,000 Din.
Tehnogas	TGAS	4,717	0	0.00%	4.47%	0.53	4.93	11.27	4,889,916,000 Din.
Telefonija	TLFN	540	0	0.00%	0.00%	0.25	10.42	1.86	312,765,300 Din.
Univerzal banka	UNBN	2,400	0	0.00%	0.00%	0.21	3.59	6.05	1,361,954,000 Din.
Veľefarm	VLFR	301	0	0.00%	0.33%	0.22	n/a	-58.54	469,287,600 Din.
Veterinarski zavod Subotica	VZAS	330	16,500	0.00%	-2.94%	0.26	2.20	2.47	745,864,700 Din.
Vino Župa	VINZ	6,000	17,118,000	0.00%	0.00%	0.57	3.35	21.84	1,190,220,000 Din.
Vital	VITL	1,505	135,450	0.00%	-2.46%	0.32	2.69	12.67	1,149,725,000 Din.
Voda Vrnjci	VDAV	4,100	0	0.00%	0.00%	0.46	n/a	2.49	470,626,700 Din.

Izvor: Bloomberg

Napomene: (1) Promet=prosečna ponderisana cena x obim. (2) P/BV-price to book value je racio koji predstavlja odnos tržišne cene i knjigovodstvene vrednosti. (3) P/E-price to earnings je racio koji predstavlja odnos tržišne cene i zarade po akciji (EPS). (4) ROE-return on equity je racio koji predstavlja odnos neto dobiti i akcijskog kapitala. (5) Mcap-tržišna kapitalizacija=tržišna cena akcije x broj akcija

Indeks	Zemlja/Regija	Vrednost	Vrednost prethodnog dana	Promena (%)	Promena u tekućoj godini (%)
Crobex	Hrvatska	1,758.63	1,739.20	1.12%	-16.69%
SBITOP	Slovenija	609.99	611.61	-0.26%	-28.27%
SOFIX	Bugarska	311.05	308.85	0.71%	-14.16%
BET	Rumunija	4,245.33	4,191.86	1.28%	-19.42%
DJ Stoxx Balkan 50	Balkan	388.85	388.85	0.00%	-34.71%

Izvor: Bloomberg

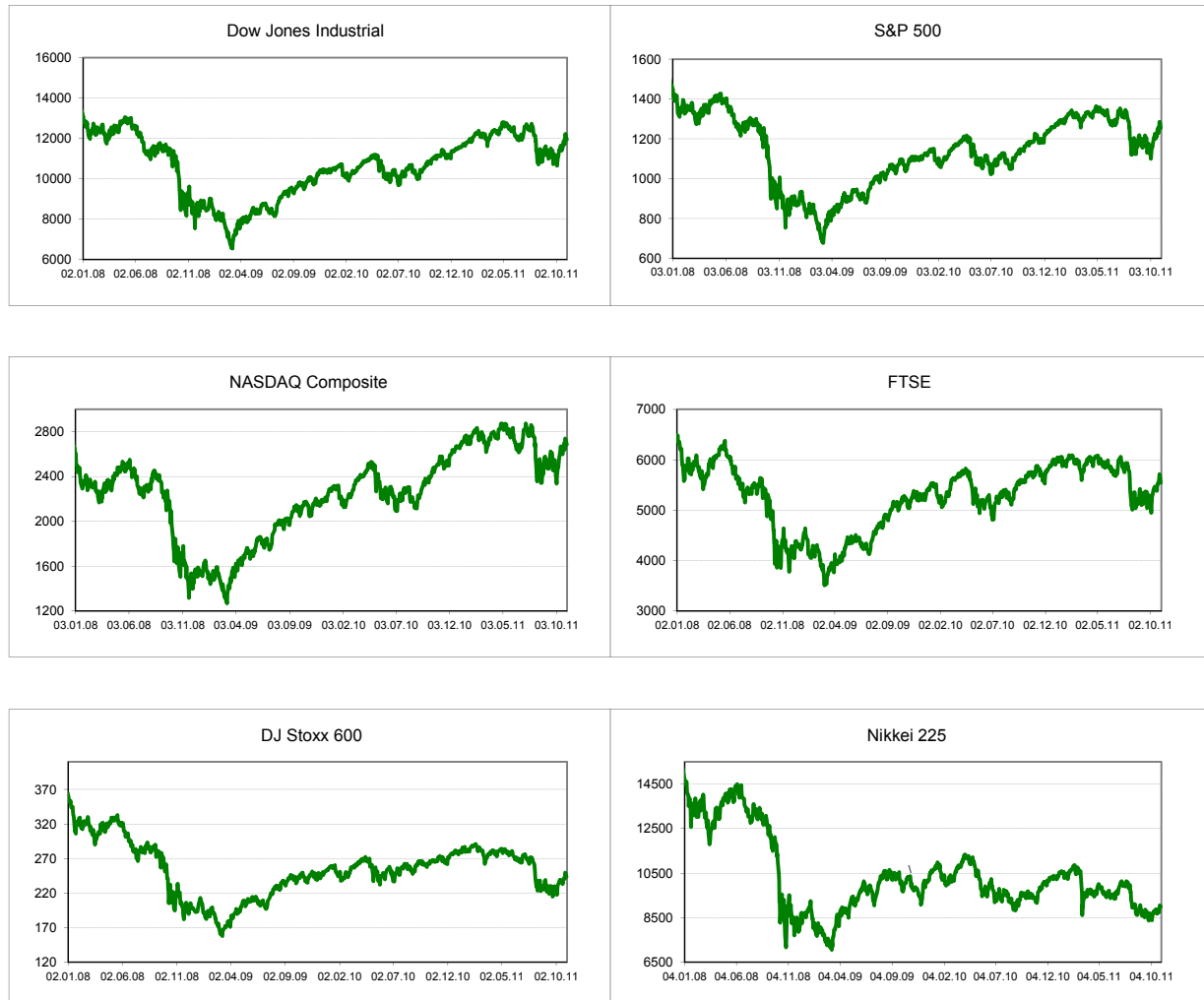


Slovenija se opasno približava novoj recesiji. U novembru inflacija je porasla za 2,7 odsto na godišnjem nivou, a u odnosu na oktobar povećala se 0,7 odsto. Proizvodnja je u trećem kvartalu pala za 0,2 odsto manja nego u prethodnom tromesečju, dok je izvoz povećan, ali znatno sporijim tempom nego u prvoj polovini godine. Ipak, takvo kretanje izvoza ne može u potpunosti da nadoknadi sve veće smanjenje potrošnje, ističu u slovenačkom Zavodu za statistiku. Profesor ekonomije sa Ljubljanskog univerziteta Maks Tajnikar smatra da je glavni problem slovenačke ekonomije nizak nivo investicija, kome ne pomaže kriza u evrozoni, zbog koje banke nerado pozajmljuju novac preduzećima. Kada je Slovenija postala članica zone evra 2007, javni dug je iznosio 23,4 odsto BDP-a, dok Evropska komisija za ovu i sledeću godinu prognozira nivo od 45,5 odnosno 50,1 odsto. Nezaposlenost u Sloveniji je u septembru dostigla 11,5 odsto, a slovenačka centralna banka je upozorila da je moguće da će ponovo morati da revidira naniže prognozu privrednog rasta za 2012. sa trenutnih 1,3 odsto. (Izvor:b92)

Nemački ekonomisti izračunali su da bi slom evra svakoga Nemca u prvoj godini osiromašio između 6.000 i 8.000 evra, a u idućim godinama još 3.500 do 4.500 evra. Ipak, nemački mediji ističu da je to neuporedivo više od onoga što bi platili za spašavanje Grčke, Portugala i Irske. "Spašavanje tih zemalja svakog bi Nemca koštalo samo 1.000 eura, ali jednokratno, bez dodatnih troškova", ističu mediji. Kriza evra dostigla je tačku usijanjanja. Jedan dan nudi se rešenje kroz zajedničke evroobveznice, zatim se spas traži u elitnim obveznicama sedam najstabilnijih članica evrozona, a sve su glasnjiji analitičari koji predviđaju najcrnji scenario – slom evra i njegovo raspadanje na dva dela – jaki severnoevropski i slabi južni evro. Istovremeno, podela evrozona i te kako bi pogodila i hrvatske građane jer je gotovo sve vezano uz evro. Makroekonomista sa zagrebačkog Ekonomskog fakulteta Ante Babić izračunao je da bi bogati Evropljani sa podelom evra na dve zone izgubili pola bogatstva, dok bi Hrvati osiromašili za trećinu. (Izvor:b92)

Indeks	Zemlja/Region	Vrednost	Vrednost prethodnog dana	Promena (%)	Promena u tekućoj godini(%)
Dow Jones Industrial	SAD	12,020.03	12,045.68	-0.21%	3.82%
S&P 500	SAD	1,244.58	1,246.96	-0.19%	-1.04%
NASDAQ	SAD	2,626.20	2,620.34	0.22%	-1.01%
FTSE	Engleska	5,489.34	5,505.42	-0.29%	-6.96%
Dow Jones Stoxx 600	EU	238.49	240.08	-0.66%	-13.53%
Nikkei 225	Japan	8,597.38	8,434.61	1.93%	-15.95%

Izvor: Bloomberg



Evropske akcije su danas oslabile, a evro skliznuo na sedmonedeljni minimum nakon što su rekordni troškovi pozajmljivanja Italije podstakli strahovanja da bi pomanjkanje sveobuhvatnog odgovora na širenje dužničke krize u evrozoni moglo da dovede do raspada tog monetarnog bloka. Italija je platila rekordnu kamatu od 6,5 odsto da bi pozajmila na šest meseci. Ta zemlja je pribavila planiranih 10 milijardi evra, ali su troškovi pozajmljivanja te treće po veličini ekonomije u evrozoni ostali na neodrživim nivoima. Nemačke obveznice Bund su takođe povećale gubitke, podstakavši strahovanja da dužnička kriza počinje da zahvata i tu najveću ekonomiju. Evropske akcije su oslabile, deveti put za 10 sesija i na putu su da zabeleže najveće nedeljne gubitke za dva meseca. Indeks FTSEurofirst 300 vodećih evropskih deonica je bio u padu 0,7 odsto, na 893,57 poena. Finansijski problemi banaka evrozone su sve dublji, a troškovi razmene evra za dolar na valutnom svop tržištu su dostigli trogodišnji maksimum od 157 baznih poena. (Izvor: Seebiz)

Na Wall Streetu su u četvrtak cene deonica blago pale, nakon snažnog rasta dan pre, jer je splasnula euforija podstaknuta intervencijom najvećih centralnih banaka u svetu, pa su ulagači oprezni uoči objavljivanja ključnog izveštaja o zaposlenosti u SAD-u. Tržište se smirilo, nakon što su u sredu cene deonica skočile više od 4 posto, podstaknute koordiniranom akcijom šest najvećih svetskih centralnih banaka kojoj je cilj smanjenje cene kredita u dolarima, što bi trebalo ublažiti pritisak dužničke krize na evropske banke. Dobri podaci iz američke privrede podržavaju tržište, ali postoji strah da bi se u petak ulagači mogli odlučiti na dobitonosnu prodaju nakon izveštaja o zaposlenosti, s obzirom da su od početka nedelje cene deonica porasle oko 7 posto. U anketi Reutersa procenjuje se da je u decembru broj zaposlenih porastao za 122.000. Neki analitičari smatraju da ni bolji podaci nego što se očekuje ne bi podstakli ulagače na dalju kupovinu deonica. Ističe da bi svaki mesec u američkoj privredi trebalo povećati broj radnih mesta za 125.000 samo da bi stopa nezaposlenosti ostala stabilna. A po tom ritmu, broj zaposlenih dostignuce nivo od pre recesije tek za četiri i pol godine. (Izvor: Seebiz)

Navedene informacije date su u svrhu opšteg informisanja i ne mogu biti zamena za finansijski savet niti se njihovim objavljivanjem stvara bilo kakva obveza za Banca Intesa ad Beograd. Banca Intesa ad Beograd ne prihvata odgovornost za bilo kakvu štetu nastalu upotrebom informacija iz ovog materijala. niti garantuje za njihovu tačnost. Zabranjeno je dalje distribuiranje i umnožavanje ovog materijala ili nekih njegovih delova bez prethodnog pisanog pristanka Banca Intesa ad Beograd.