

## Služba za istraživanje finansijskih tržišta/ Financial market

<a href="#">Milica Travica</a>	201-1672
<a href="#">Srđan Maletić</a>	201-1263
<a href="#">Olivera Glisić</a>	201-1314

## Služba za kstodi poslove / Custody

<a href="#">Vitomir Marić</a>	201-1315
<a href="#">Biljana Radosavljević</a>	201-3622

## Služba za brokersko-dilerske poslove/ Brokerage

<a href="#">Ljiljana Žipovski</a>	201-3617
<a href="#">Snežana Spasojević</a>	201-3621

## Služba za prodaju deviza pravnim licima / Dealing

<a href="#">Darko Karanović</a>	201-3624
<a href="#">Marija Prebanić</a>	201-3626
<a href="#">Dragan Ignja</a>	201-3627
	201-3625

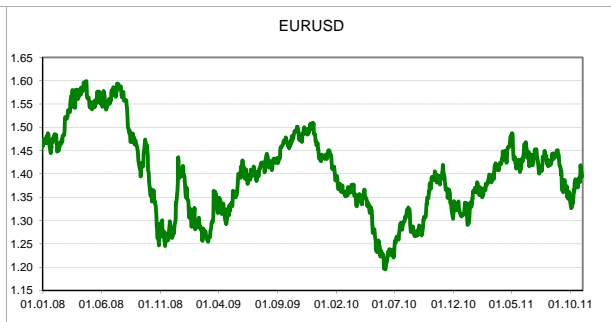
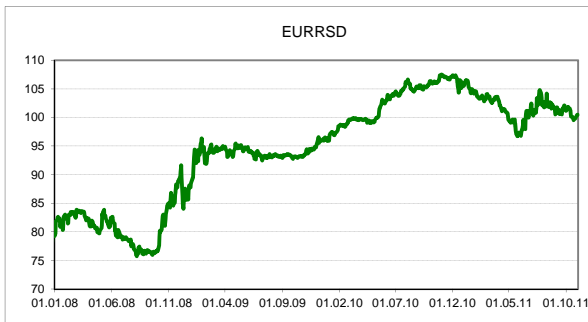
## Pregled kurseva / FX rate

Zvanični srednji kurs dinara			
Valutni par	Vrednost	Prethodna	Promena
EURRSD	103.9893	103.9741	0.01%
USDRSD	77.2925	78.0235	-0.94%
CHFRSD	84.5373	84.6695	-0.16%
GBPRSD	121.2703	121.6498	-0.31%

Izvor: NBS

Međunarodno tržište			
Valutni par	Vrednost	Prethodna	Promena
EURUSD	1.3448	1.3330	0.89%
EURCHF	1.2258	1.2266	-0.07%
EURGBP	0.8559	0.8542	0.20%
GBPUSD	1.5712	1.5605	0.69%
USDJPY	77.57	77.85	-0.36%

Izvor: Bloomberg



Ukupan obim međubankarske trgovine devizama - evrom\* zaključno spot valutom obavljene na dan 30.11.2011. do 12.30 casova iznosio je 39,7 mln evra, prosečni ponderisani kurs iz te trgovine 104,0249.

**EUR i USD indikatori za tekuci dan:**

vreme	zemlja	naziv indikatora	period	prethodna	konsenzus
!! 15:00	SAD	ISM proizvodnje	Nov	50.8	51.5

Izvor: Bloomberg

Značajniji indikator koji može imati uticaja na kretanje kursa EUR/USD

## Tržište novca i hartija sa fiksnim prihodom / MM and fixed income

**REPO stopa NBS 10.00%**

Izvor: NBS

**Trezorski zapisi - Srbija**

Dospece	Vrednost	Prethodna
3 month	11.60%	11.90%
6 month	10.90%	11.65%
12 month	13.00%	13.00%
18 month	13.50%	13.30%
24 month	13.25%	13.19%
36 month	14.89%	14.89%

**euro-linked**

6 month	5.25%	-
---------	-------	---

**euro-denominated**

53 weeks	4.48%	-
18 month	5.40%	-
36 month	5.00%	-
15 year	5.85%	-

**Obveznice stare devizne štednje**

	cena	prinos
A2012	97,80	4,54%
A2013	92,62	5,24%
A2014	87,29	5,58%
A2015	82,29	5,72%
A2016	77,94	5,69%

Izvor: Belex

**Međubankarsko tržište - Srbija**

	Vrednost	Prethodna	Promena(bp)
BEONIA	9.19	9.15	4.00
BELIBOR1M	10.89	11.07	-18.00
BELIBOR3M	11.17	11.33	-16.00

Izvor: Reuters

**Kamatne stope centralnih banaka**

Evropa	1.25%
SAD	0.25%
Švajcarska	0.00%

Izvor: Bloomberg

**Međubankarsko tržište - Svet**

	Vrednost	Prethodna	Promena(bps)
EONIA	0.805%	0.718%	0.087
EURIBOR1M	1.210%	1.210%	0.000
EURIBOR3M	1.473%	1.477%	-0.004
EURIBOR6M	1.701%	1.706%	-0.005
LIBOR1M (USD)	0.27144%	0.27022%	0.00122
LIBOR3M (USD)	0.52889%	0.52694%	0.00195
LIBOR1M (CHF)	0.03167%	0.03167%	0.00000
LIBOR3M (CHF)	0.05167%	0.05167%	0.00000

Izvor: Bloomberg

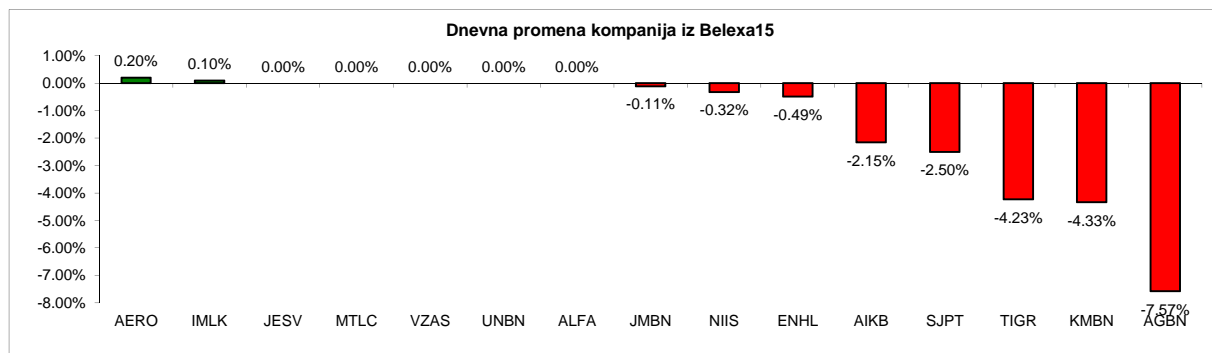
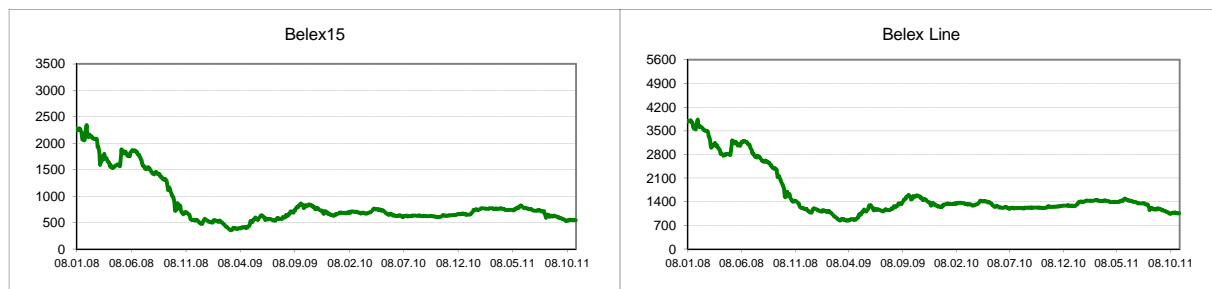
Napomena: Kamatne stope se odnose na prethodni radni dan

## SRBIJA / SERBIA

	Vrednost	Vrednost prethodnog dana	Promena	Promena indeksa u tekućoj godini
Belex 15	491.55	499.26	-1.54%	-24.55%
Belex line	973.78	986.36	-1.28%	-24.08%
Promet	60,557,896 Din.	96,270,337 Din.	-37.10%	
	582,433 Din.	927,130 Din.	-37.18%	

Izvor: Belex

Racija / Ratios	P / B	P / E
Belex15	0,54	5,03



Sklapanje novog Fijatovog automobila koji će se proizvoditi u Kragujevcu i koji još uvek nosi radni naziv "el zero" (L0), počće 2012. godine. Izgled je do sada čuvan u tajnosti, "el zero" će preuzeti nekoliko prepoznatljivih karakteristika drugih modela italijanskog proizvođača. U Fijatu planiraju da do 2015. bude dostignuta godišnja proizvodnja od 200.000 primeraka modela "el zero". Čirić je objasnio da je prilikom koncipiranja budžeta za 2010. i 2011. godinu, Fijat obuhvaćen u nekoliko razdela -u ekonomiji, finansijama, prostornom planiranju. Ministar je naglasio da će ta investicija značiti direktno i indirektno zapošljavanje od 3.000 do 4.000 radnika, kao i značajan izvoz i doprinos bruto društvenom proizvodu. Podsetivši da je projektovani izvoz Fijata, u kojem je država suvlasnik, od 1,3 do 1,5 milijardi evra godišnje, on je napomenuo da ukupan izvoz iz Srbije u prošloj godini nije bio veći od 7,2 milijarde evra, a da u ovoj očekuje oko osam do 8,5 milijardi evra. (Izvor:b92)

Građani Srbije ne bi trebalo da podležu negativnoj psihozi koja se u javnosti stvara nepotpunim i nedovoljno kompetentnim analizama događanja u evrozoni. „Domaći bankarski sektor je likvidan i solventan i sposoban da odgovori na sve dospele obaveze u celini i u roku, a štednja građana je sigurna“, istakao je guverner. „Uz to osigurani su svi depoziti stanovništva kod banaka do 50.000 evra, a dodatnu garanciju obezbeđuje obaveza banaka da, u zavisnosti od ročnosti, 30 ili 25 odsto štednje drže u obaveznoj rezervi kod NBS“, naveo je Šoškić. On je savetovao građane da ne povlače poteze, koji se pre svega odnose na konverziju evra u druge valute, osim dinara. Kako kaže, "to je za njih verovatan gubitak najpre kroz troškove konverzije, a zatim kroz prinos po osnovu kamatnih stopa i budući valutni rizik zbog kolebljivosti kurseva tih valuta, bilo da je reč o dolaru, švajcarskom franku ili nekim drugim valutama koje razni analitičari građanima nude kao izbor". Šoškić je podsetio da je za građane uvek najsigurnije da štede u onoj valuti u kojoj će ubudućnosti vršiti plaćanja, a to su u prvom redu dinari i zatim evri u kojima veliki broj građana istovremeno ima i kreditne obaveze. (Izvor:b92)

Pančevačka HIP Petrohemija će za dve godine od gubitaka postati profitabilna kompanija, iako trenutno ima dug od 150 miliona evra. To su ocenili ministar ekonomije Srbije Nebojša Čirić i generalni direktor Naftne industije Srbije Kiril Kravčenko, navodeći da će to omogućiti Sporazum o strateškoj saradnji HIP Petrohemije iz Pančeva sa NIS-om, koji je potpisan 21. novembra. Taj dokument predviđa finansijsko restrukturiranje jedinog domaćeg proizvođača plastičnih masa, investicioni program i promene u menadžmentu kompanije, naveo je Čirić. Prema njegovim rečima, sporazum precizira da će 150 miliona evra duga državi, Srbijagasu i NIS-u delom biti otpisano, a delom pretvoreno u udeo u vlasništvu. Nako toga će ukupni dug Petrohemije iznositi 130 miliona evra, dodao je on. Petrohemija će se, kako je najavio Čirić, kreditno zadužiti uz garanciju Republike Srbije da bi finansirala prvu fazu investicija od 62 miliona evra, koja će biti sprovedena 2012. i 2013. (Izvor:b92)

### A Listing

Kompanija	Simbol	Cena	Promet u RSD	Dnevna promena	Nedeljna promena	P/BV	P/E	ROE	Market Capitalization
Aerodrom Nikola Tesla	AERO	487	703,715	0.20%	-1.58%	0.74	7.46	10.75	16,698,910,000 Din.
Energoprojekt holding	ENHL	409	305,523	-0.49%	-6.19%	0.38	5.99	6.62	3,872,334,000 Din.
Naftna industrija Srbije	NIIS	620	5,201,180	-0.32%	-2.03%	2.15	6.04	42.34	101,097,400,000 Din.
Soja protein	SJPT	506	527,758	-2.50%	-5.07%	0.72	8.00	7.81	4,981,491,000 Din.
Tigar	TIGR	430	17,200	-4.23%	-10.79%	0.22	n/a	-1.76	738,937,800 Din.

Izvor: Bloomberg

### B Listing

Kompanija	Simbol	Cena	Promet u RSD	Dnevna promena	Nedeljna promena	P/BV	P/E	ROE	Market Capitalization
Alfa Plam	ALFA	7,200	0	0.00%	-4.00%	0.34	2.75	12.92	1,258,646,000 Din.
Komercijalna banka	KMBN	1,722	260,022	-4.33%	-7.07%	0.40	5.19	8.62	14,997,430,000 Din.
Metalac	MTLC	1,655	0	0.00%	-5.16%	0.48	3.65	14.01	1,688,100,000 Din.

Izvor: Bloomberg

### Kontinuirano trgovanje

Kompanija	Simbol	Cena	Promet u RSD	Dnevna promena	Nedeljna promena	P/BV	P/E	ROE	Market Capitalization
Agrobanka	AGBN	3,453	41,436	-7.57%	-6.85%	0.14	n/a	6.77	2,481,837,000 Din.
AIK banka	AIKB	1,501	14,095,891	-2.15%	-8.53%	0.31	2.10	14.26	13,089,980,000 Din.
Beogradska industrija piva	BIPB	32	0	0.00%	3.19%	2.90	n/a	-125.23	291,393,900 Din.
Bambi	BMBI	20,000	160,000	0.00%	0.00%	2.27	13.77	16.91	7,657,980,000 Din.
Credy banka	CYBN	1,666	0	0.00%	-7.44%	0.41	n/a	-54.60	860,627,300 Din.
Čačanska banka	CCNB	10,900	0	0.00%	0.00%	0.36	15.62	2.33	1,454,670,000 Din.
DIN prioritete	DINNPB	1,013	0	0.00%	-1.16%	0.92	3.55	17.70	3,351,782,000 Din.
Dunav osiguranje	DNOS	1,100	0	0.00%	14.58%	0.03	n/a	2.16	285,096,900 Din.
Galenika Fitofarmacija	FITO	1,800	198,000	-2.44%	-6.30%	0.53	2.57	22.12	1,584,000,000 Din.
Globos osiguranje	GLOS	270	0	0.00%	8.00%	0.12	n/a	2.21	299,933,300 Din.
Imlek	IMLK	2,099	308,553	0.10%	-4.72%	1.95	16.48	11.79	19,041,350,000 Din.
Informatika	INFM	2,327	0	0.00%	0.00%	0.40	107.31	0.40	427,718,900 Din.
Jedinstvo Sevojno	JESV	5,064	0	0.00%	-1.24%	0.86	3.08	28.72	1,543,097,000 Din.
Jubmes banka	JMBN	14,103	112,824	-0.11%	-1.03%	0.74	16.23	6.74	3,661,167,000 Din.
Komercijalna banka PB	KMBNPB	969	11,628	-1.02%	-9.44%	n/a	n/a	8.62	361,931,200 Din.
Lasta	LSTA	274	5,480	0.00%	-5.52%	0.18	0.81	25.59	419,483,000 Din.
Metals banka	MTBN	1,598	0	0.00%	10.66%	0.25	13.18	2.06	1,728,795,000 Din.
Napred GP	NPRD	1,494	0	0.00%	0.00%	0.15	0.46	39.62	512,858,800 Din.
Politika	PLTK	50	10,650	0.00%	0.00%	0.15	n/a	-16.32	329,844,800 Din.
Privredna banka	PRBN	362	763,820	-3.47%	-3.47%	0.39	n/a	-6.61	902,403,700 Din.
Progres	PRGS	49	21,560	2.08%	-14.04%	0.05	193.44	0.03	264,244,800 Din.
Pupin Telecom	PTLK	127	0	0.00%	0.00%	0.15	232.45	0.06	142,490,600 Din.
Putevi Užice	PUUE	531	0	0.00%	0.00%	0.37	3.80	9.95	521,569,900 Din.
Simp	SIMP	240	10,560	0.00%	-2.04%	0.05	n/a	-7.95	254,328,000 Din.
Tehnogas	TGAS	4,717	0	0.00%	4.47%	0.53	4.93	11.27	4,889,916,000 Din.
Telefonija	TLFN	540	0	0.00%	0.00%	0.25	10.42	1.86	312,765,300 Din.
Univerzal banka	UNBN	2,400	0	0.00%	0.00%	0.21	3.59	6.05	1,361,954,000 Din.
Veľefarm	VLFR	301	3,010	0.00%	0.33%	0.22	n/a	-58.54	469,287,600 Din.
Veterinarski zavod Subotica	VZAS	330	0	0.00%	-4.35%	0.26	2.20	2.47	745,864,700 Din.
Vino Župa	VINZ	6,000	138,000	0.00%	0.00%	0.57	3.35	21.84	1,190,220,000 Din.
Vital	VITL	1,505	0	0.00%	-2.46%	0.32	2.69	12.67	1,149,725,000 Din.
Voda Vrnjci	VDAV	4,100	0	0.00%	0.00%	0.46	n/a	2.49	470,626,700 Din.

Izvor: Bloomberg

Napomene: (1) Promet=prosečna ponderisana cena x obim. (2) P/BV-price to book value je racio koji predstavlja odnos tržišne cene i knjigovodstvene vrednosti. (3) P/E-price to earnings je racio koji predstavlja odnos tržišne cene i zarade po akciji (EPS). (4) ROE-return on equity je racio koji predstavlja odnos neto dobiti i akcijskog kapitala. (5) Mcap-tržišna kapitalizacija=tržišna cena akcije x broj akcija

Indeks	Zemlja/Regija	Vrednost	Vrednost prethodnog dana	Promena (%)	Promena u tekućoj godini (%)
Crobex	Hrvatska	1,739.20	1,721.66	1.02%	-17.61%
SBITOP	Slovenija	611.61	607.44	0.69%	-28.08%
SOFIX	Bugarska	308.85	309.68	-0.27%	-14.76%
BET	Rumunija	4,245.33	4,191.86	1.28%	-19.42%
DJ Stoxx Balkan 50	Balkan	388.85	380.55	2.18%	-34.71%

Izvor: Bloomberg

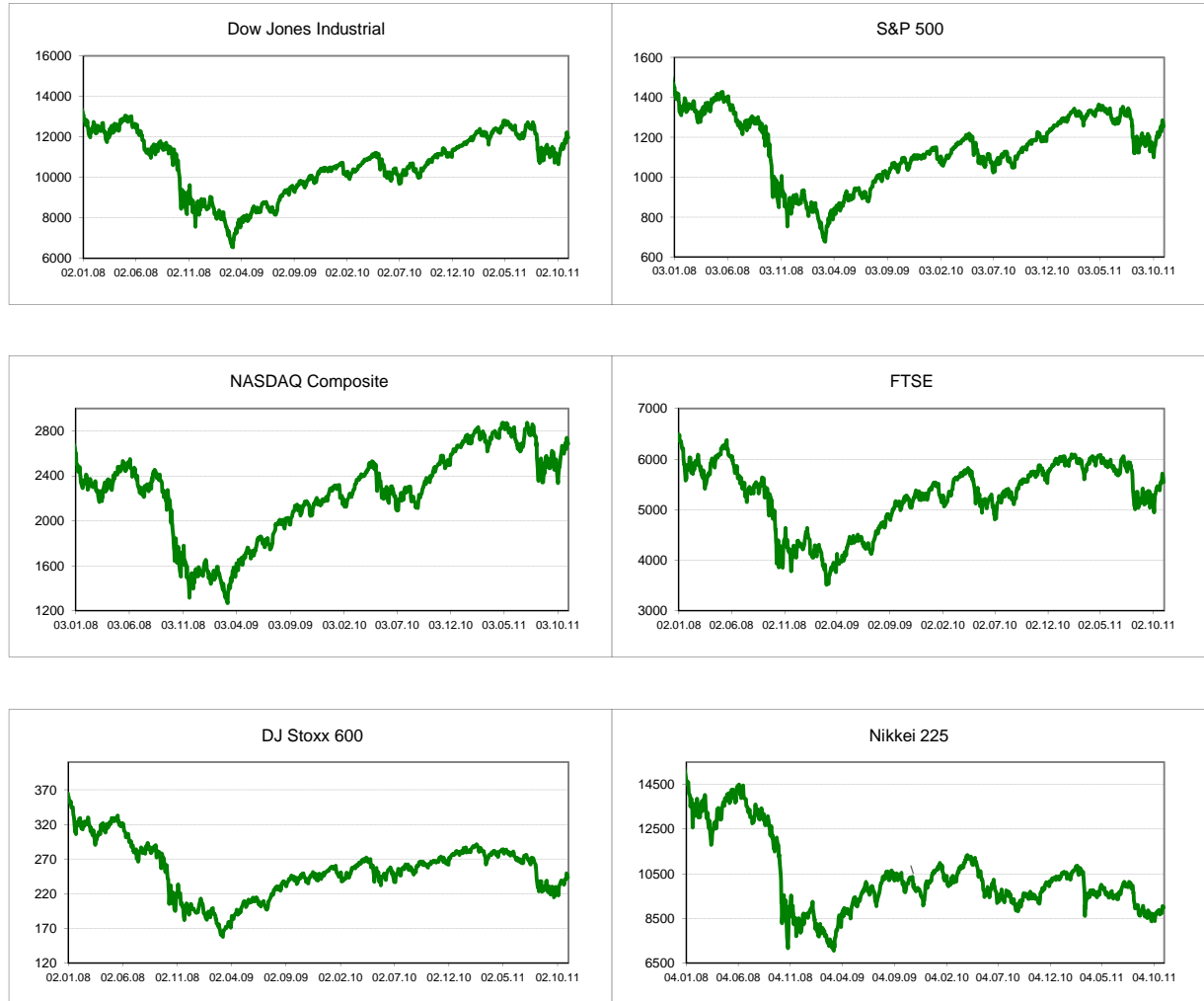


Stopa rizika od siromaštva u Hrvatskoj u 2010. godini iznosi 20,6 posto, objavio je Državni zavod za statistiku te zemlje. Zavod navodi da je prag rizika od siromaštva za samačko domaćinstvo u prošloj godini iznosio 25.200 kuna (3.350 evra), a za domaćinstvo sa dve odrasle osobe i dvoje dece 52.920 kuna (7.000 evra). Stopa rizika najviša je kod osoba starih 65 i više godina i iznosi 28,1 posto, kao i kod nezaposlenih osoba i iznosi 44,7 posto. Najmanja stopa rizika od siromaštva je za zaposlene osobe, iznosi pet posto. Državni zavod za statistiku objavio je i poređenje stopa rizika od siromaštva za zemlje EU i Hrvatsku za prošlu godinu. Prema proceni Eurostata, stopa rizika od siromaštva za zemlje EU iznosi 16,4 posto. Najniže stope imaju Češka sa devet posto i Holandija sa 10,3 posto. Šest zemalja EU postoji u kojima je stopa rizika od siromaštva veća od 20 posto, a Hrvatska se nalazi među zemljama sa najvećim stopama rizika. Stopu rizika iznad 20 posto imaju Grčka sa 20,1 posto, Litvanija 20,2 posto, a najveće su u Bugarskoj i Španiji i iznose 20,7 posto, u Rumuniji 21,1 posto i u Letoniji 21,3 posto. (Izvor:B92)

Šest centralnih banaka razvijenih zapadnih zemalja najavilo je sinoć zajedničku akciju pomoći globalnom finansijskom sistemu. Pomoć se sastoji u snižavanju kamate za hitne dolarske zajmove za pola procenta. To će omogućiti komercijalnim bankama da jeftinije i jednostavnije dođu do novca koji im je potreban, a to za sobom povlači lakše zaduživanje za privredu i stanovništvo. Od petog decembra ove godine do februara 2013.godine, banke će po povoljnijoj ceni moći da kupuju američke dolare. Koordinisanoj akciji Američkih federalnih rezervi, Evropske centralne banke i centralnih banaka Velike Britanije, Kanade, Japana i Švajcarske pridružila se i Narodna banka Kine, koja je odlučila da, prvi put nakon 2008. godine, snizi stopu obavezne rezerve svojih banaka, čime je dala dodatni podsticaj ulagačima širom sveta. Snižavanje kamate za hitne dolarske zajmove značajno je pošto centralne banke različitih zemalja, putem takozvanog programa zamene za dolarsku likvidnost, menjaju svoju valutu za dolar, a potom osiguravaju kredite svojim komercijalnim bankama. (Izvor:B92)

Indeks	Zemlja/Region	Vrednost	Vrednost prethodnog dana	Promena (%)	Promena u tekućoj godini(%)
Dow Jones Industrial	SAD	12,045.68	11,555.63	4.24%	4.04%
S&P 500	SAD	1,246.96	1,195.19	4.33%	-0.85%
NASDAQ	SAD	2,620.34	2,515.51	4.17%	-1.23%
FTSE	Engleska	5,505.42	5,337.00	3.16%	-6.69%
Dow Jones Stoxx 600	EU	240.08	231.68	3.63%	-12.95%
Nikkei 225	Japan	8,434.61	8,477.82	-0.51%	-17.54%

Izvor: Bloomberg



Deonice na Wall Streetu u sredu su zabeležile uzlet, s indeksom Dow Jones koji je ostvario najveći dnevni rast u više od godinu dana i završio iznad psihološke granice od 12.000 bodova, nakon što su svetske centralne banke objavile plan za podršku globalnog finansijskog sastava, te nakon objave niza makroekonomskih izveštaja koja su nadmašila očekivanja. Svih 10 sektora indeksa S & P zatvoreno je čvrsto u pozitivnoj zoni, na čelu s finansirama i materijalima. Centralne banke ključnih svetskih ekonomija preduzele su u sredu koordinirane mere kako bi ublažile manjak likvidnosti u svetskom finansijskom sistemu. "Ako stanete i razmislite o tome, morate shvatiti u kakvoj se vrsti opasnosti svet nalazi kada su se sve centralne banke okupile da spasu Evropu", rekao je za CNBC Alan Valdes, potpredsednik za trgovanje finansijske kuće DME Securities. (Izvor:seebiz)

Evropska tržišta deonica porasla su u sredu nakon što je Kina snizila nivo obveznih rezervi za banke u nastojanju da podstakne privredni rast, pa je među najvećim dobitnicima bio rudarski sektor, osetljiv na vesti koje bi mogle uticati na tražnju za sirovinama. Taj je potez je uneo optimizam na evropska tržišta deonica, pri čemu se dobitnicima posebno izdvajao rudarski sektor, budući da je Kina najveći potrošač metala u svetu pa se očekuje da će njen potez podstaknuti tražnju za odgovarajućim sirovinama. Rudarski sektor je u proseku ojačao dva posto. Xstrata je pritom bila na dobitku 7,3 posto, Antofagasta 6,6 a Kazakhmys 5,5 posto. Na značajnom dobitku, od 6,1 posto, bio je i nemački proizvođač čelika Thyssenkrupp. Proizvođači automobila BMW i Volkswagen ojačali su 5,4 odnosno 6,1 posto a dobitnicima se izdvajao i nemački proizvođač hemikalija Bayer, koji je dobio na vrednosti 6,0 posto. Ojačale su i banke, među kojima je Societe Generale bio u plusu 4,2 posto, Commerzbank 5,8, Intesa Sanpaolo 5,3 a UniCredit 5,1 posto. Ključni italijanski indeks takođe je bio na značajnom dobitku, skočivši 3,6 posto. (Izvor:seebiz)

Navedene informacije date su u svrhu opšteg informisanja i ne mogu biti zamena za finansijski savet niti se njihovim objavljivanjem stvara bilo kakva obveza za Banca Intesa ad Beograd. Banca Intesa ad Beograd ne prihvata odgovornost za bilo kakvu štetu nastalu upotrebom informacija iz ovog materijala. niti garantuje za njihovu tačnost. Zabranjeno je dalje distribuiranje i umnožavanje ovog materijala ili nekih njegovih delova bez prethodnog pisanog pristanka Banca Intesa ad Beograd.