

Služba za istraživanje finansijskih tržišta/ Financial market

Milica Travica	201-1672
Srđan Maletić	201-1263
Olivera Glisić	201-1314

Služba za kastodi poslove / Custody

Vitomir Marić	201-1315
Biljana Radosavljević	201-3622

Služba za brokersko-dilerske poslove/ Brokerage

Ljiljana Žipovski	201-3617
Snežana Spasojević	201-3621

Služba za prodaju deviza pravnim licima / Dealing

Darko Karanović	201-3624
Marija Prebanić	201-3626
Dragan Ignja	201-3627
	201-3625

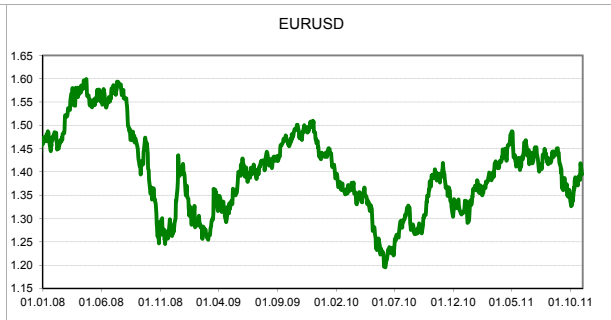
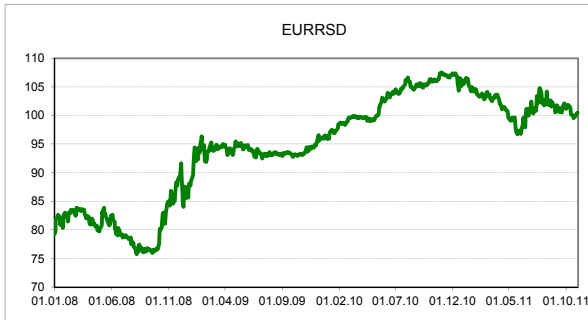
Pregled kurseva / FX rate

Zvanični srednji kurs dinara			
Valutni par	Vrednost	Prethodna	Promena
EURRSD	103.9741	103.8369	0.13%
USDRSD	78.0235	77.6873	0.43%
CHFRSD	84.6695	84.4340	0.28%
GBPRSD	121.6498	120.6704	0.81%

Izvor: NBS

Međunarodno tržište			
Valutni par	Vrednost	Prethodna	Promena
EURUSD	1.3330	1.3313	0.13%
EURCHF	1.2266	1.2290	-0.20%
EURGBP	0.8542	0.8583	-0.48%
GBPUSD	1.5605	1.5511	0.61%
USDJPY	77.85	77.98	-0.17%

Izvor: Bloomberg



Ukupan obim međubankarske trgovine devizama - evrom* zaključno spot valutom obavljene na dan 29.11.2011. do 12.30 casova iznosio je 31,5 mln evra, prosečni ponderisani kurs iz te trgovine 104,0106.

EUR i USD indikatori za tekuci dan:

vreme	zemlja	naziv indikatora	period	prethodna	konsenzus
!! 08:55	Nemacka	Promena nezaposlenosti	Nov	10K	-5K

Izvor: Bloomberg

Značajniji indikator koji može imati uticaja na kretanje kursa EUR/USD

Tržište novca i hartija sa fiksnim prihodom / MM and fixed income

REPO stopa NBS 10.00%

Izvor: NBS

Trezorski zapisi - Srbija

Dospece	Vrednost	Prethodna
3 month	11.60%	11.90%
6 month	10.90%	11.65%
12 month	13.00%	13.00%
18 month	13.50%	13.30%
24 month	13.25%	13.19%
36 month	14.89%	14.89%

euro-linked

6 month	5.25%	-
---------	--------------	---

euro-denominated

53 weeks	4.48%	-
18 month	5.40%	-
36 month	5.00%	-
15 year	5.85%	-

Obveznice stare devizne štednje

	cena	prinos
A2012	97,12	5,97%
A2013	92,41	5,39%
A2014	86,89	5,77%
A2015	81,76	5,92%
A2016	76,52	6,12%

Izvor: Belex

Međubankarsko tržište - Srbija

	Vrednost	Prethodna	Promena(bp)
BEONIA	9.15	9.37	-22.00
BELIBOR1M	11.07	10.95	12.00
BELIBOR3M	11.33	11.25	8.00

Izvor: Reuters

Kamatne stope centralnih banaka

Evropa	1.25%
SAD	0.25%
Švajcarska	0.00%

Izvor: Bloomberg

Međubankarsko tržište - Svet

	Vrednost	Prethodna	Promena(bps)
EONIA	0.718%	0.713%	0.005
EURIBOR1M	1.210%	1.197%	0.013
EURIBOR3M	1.477%	1.477%	0.000
EURIBOR6M	1.706%	1.707%	-0.001
LIBOR1M (USD)	0.27022%	0.26000%	0.01022
LIBOR3M (USD)	0.52694%	0.52306%	0.00388
LIBOR1M (CHF)	0.03167%	0.03000%	0.00167
LIBOR3M (CHF)	0.05167%	0.05000%	0.00167

Izvor: Bloomberg

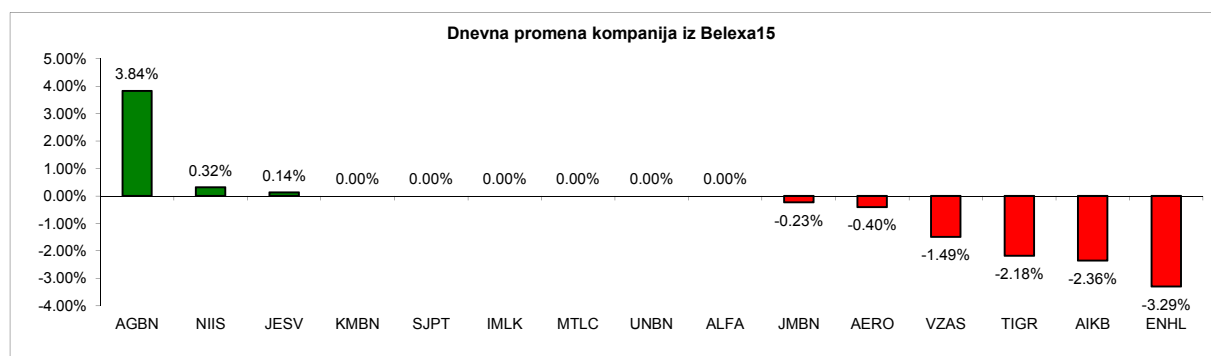
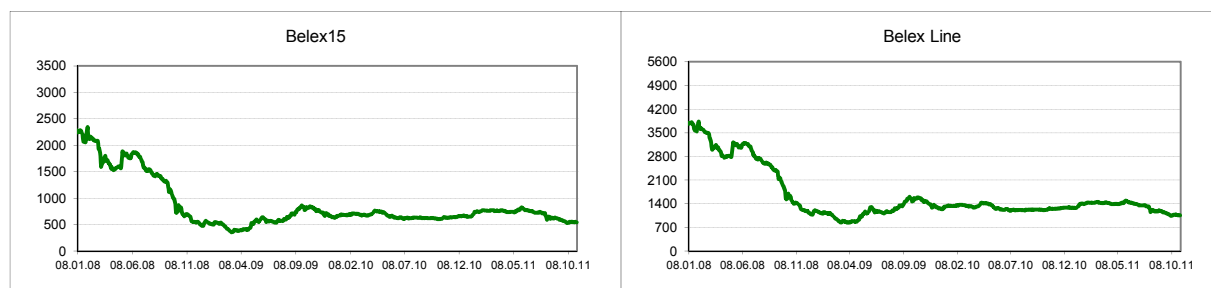
Napomena: Kamatne stope se odnose na prethodni radni dan

SRBIJA / SERBIA

	Vrednost	Vrednost prethodnog dana	Promena	Promena indeksa u tekućoj godini
Belex 15	499.26	501.40	-0.43%	-23.36%
Belex line	986.36	989.30	-0.30%	-23.10%
Promet	96,270,337 Din.	66,119,736 Din.	45.60%	
	927,130 Din.	639,156 Din.	45.06%	

Izvor: Belex

Racia / Ratios	P / B	P / E
Belex15	0,55	5,11



"Telekom Srbija" potvrdio je danas Tanjugu da su u toku pregovori o otkupu 20 odsto akcija koje su u vlasništvu grčkog operatera OTE. U "Telekomu" ističu da u ovoj fazi ne mogu da saopšte detalje, jer su pregovori u toku. "Telekom Srbija" je prošle nedelje saopštio da postoji mogućnost kupovine 20 odsto akcija koje se nalaze u vlasništvu grčkog operatera OTE. Kako je tada rečeno u sektoru za odnose sa javnošću "Telekoma Srbija", građani će o ovoj transakciji biti obavešteni na vreme i u skladu sa Zakonom o privrednim društvima. U "Telekomu" su tada demantovali i finansijske detalje transakcije koje je prenela njujorška ekonomska agencija Blumberg, a koja je navela da je ova srpska kompanija zatražila od banaka kredit za realizaciju otkupa petine od ukupnog broja akcija, dok bi ostatak sredstava bio iskorišćen da se reprogramira kredit uzet ranije tokom godine. (Izvor:Blic)

Južnokorejska Jura u čijem pogonu radi 1.850 Nišlija, proizvela je za osam meseci više od 150.000 elektroinstalacija za „Kiu“ i „Hjundai“. Probna proizvodnja u ovoj fabrici počela je 1. aprila. Jedna instalacija vredna je od 50 do 100 evra pa je jasno da je za nekoliko meseci ostvarena višemilionska proizvodnja. "Zadovoljni smo i obimom proizvodnje, ali i radnicima. U početku je dnevna proizvodnja iznosila oko 500 grana raznih elektroinstalacija koje su spremne za ugradnju u vrata, krovove ili podove automobila, dok sada, pošto se sistem rada uhodao i nakon što je zaposleno 1.850 radnika, dnevna proizvodnja ide i do 1.400 instalacija. Instalacije se izvoze u Češku i Slovačku, gde se ugrađuju u vozila „Kia“ i „Hjundai“,“ kažu u menadžmentu niške Jure. Za investiciju ukupne vrednosti 15 miliona evra, „Jura“ je dobila podsticaje iz budžeta Srbije od 7.000 evra po radnom mestu, odnosno 10,5 miliona evra. Subvencije su date za otvaranje 1.500 radnih mesta, a fabrika je sama preko tog broja zaposlila još 350 radnika. (Izvor:B92)

Dok ekonomisti i guverner smatraju da su najave o propasti evra spekulacije, menjači kažu da je primetno veća tražnja za švajcarskim frankom. "Nesporno je da građani proteklih dana nešto više traže švajcarsku valutu", kaže predsednik Udruženja menjača Srbije. "Oko 20 odsto ljudi više traži franak, nego što je uobičajeno. Pojedinačno je reč o malim iznosima, u količinama od 2.000 do 3.000 evra, koje građani „prebacuju“ u franke", navodi on. Upozorenja sve većeg broja svetskih ekonomista da nas do Nove godine očekuje slom evra, ovdašnji stručnjaci smatraju čistom spekulacijom. Ne uzimaju preozbiljno ni priču ovih dana poteklu iz Vlade Velike Britanije, koja je svojim diplomatama širom Evrope dala čak određene instrukcije ukoliko propadne zajednička moneta. Guverner NBS Dejan Šoškić tvrdi da nema realnih pretpostavki da je skoriji pad evropske valute moguć: "Po pitanju štednje uvek je postojao odgovarajući kurs između evra i drugih valuta koje postoje i koje bi postojale, tako da bi neka konverzija svakako uvek mogla da se uradi". (Izvor:B92)

A Listing

Kompanija	Simbol	Cena	Promet u RSD	Dnevna promena	Nedeljna promena	P/BV	P/E	ROE	Market Capitalization
Aerodrom Nikola Tesla	AERO	486	776,142	-0.40%	-2.17%	0.74	7.45	10.75	16,664,630,000 Din.
Energoprojekt holding	ENHL	411	159,468	-3.29%	-4.64%	0.38	6.02	6.62	3,891,270,000 Din.
Naftna industrija Srbije	NIIS	622	5,774,648	0.32%	-2.18%	2.16	6.06	42.34	101,423,600,000 Din.
Soja protein	SJPT	519	937,833	0.00%	-4.42%	0.74	8.21	7.81	5,109,474,000 Din.
Tigar	TIGR	449	8,980	-2.18%	-6.26%	0.23	n/a	-1.76	771,588,600 Din.

Izvor: Bloomberg

B Listing

Kompanija	Simbol	Cena	Promet u RSD	Dnevna promena	Nedeljna promena	P/BV	P/E	ROE	Market Capitalization
Alfa Plam	ALFA	7,200	0	0.00%	-4.00%	0.34	2.75	12.92	1,258,646,000 Din.
Komercijalna banka	KMBN	1,800	0	0.00%	-2.86%	0.42	5.43	8.62	15,676,760,000 Din.
Metalac	MTLC	1,655	0	0.00%	-3.22%	0.48	3.65	14.01	1,688,100,000 Din.

Izvor: Bloomberg

Kontinuirano trgovanje

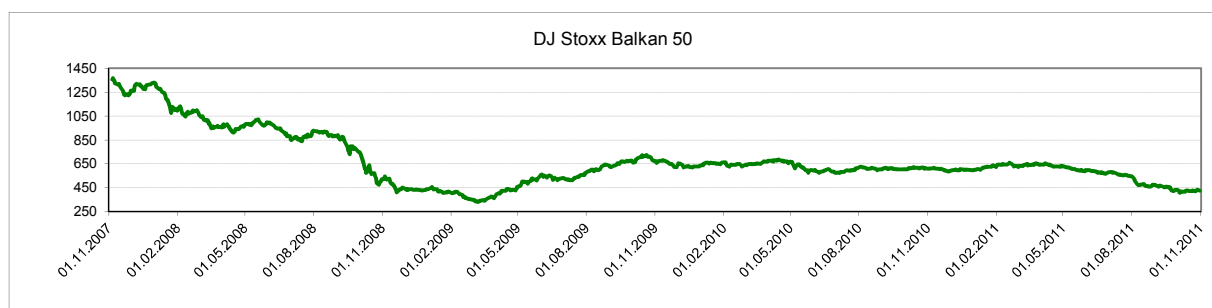
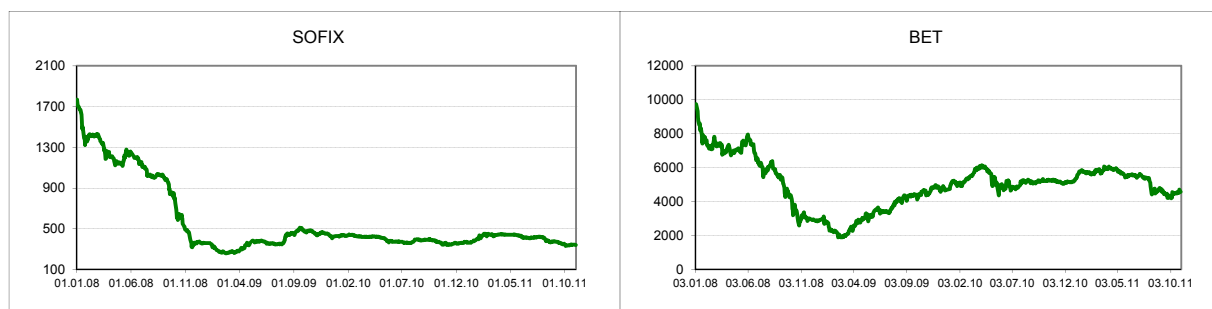
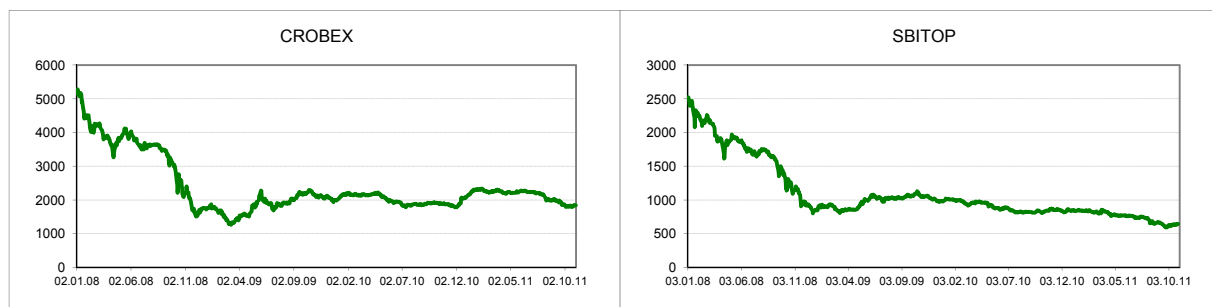
Kompanija	Simbol	Cena	Promet u RSD	Dnevna promena	Nedeljna promena	P/BV	P/E	ROE	Market Capitalization
Agrobanka	AGBN	3,736	1,083,440	3.84%	-4.89%	0.15	n/a	6.77	2,685,242,000 Din.
AIK banka	AIKB	1,534	2,293,330	-2.36%	-6.41%	0.31	2.15	14.26	13,377,770,000 Din.
Beogradska industrija piva	BIPB	32	0	0.00%	3.19%	2.90	n/a	-125.23	291,393,900 Din.
Bambi	BMBI	20,000	0	0.00%	0.00%	2.27	13.77	16.91	7,657,980,000 Din.
Credy banka	CYBN	1,666	0	0.00%	-7.44%	0.41	n/a	-54.60	860,627,300 Din.
Čačanska banka	CCNB	10,900	0	0.00%	0.00%	0.36	15.62	2.33	1,454,670,000 Din.
DIN prioritete	DINNPB	1,013	194,496	-0.10%	-0.78%	0.92	3.55	17.70	3,351,782,000 Din.
Dunav osiguranje	DNOS	1,100	0	0.00%	15.79%	0.03	n/a	2.16	285,096,900 Din.
Galenika Fitofarmacija	FITO	1,845	400,365	-4.01%	-5.29%	0.54	2.64	22.12	1,623,600,000 Din.
Globos osiguranje	GLOS	270	0	0.00%	-3.23%	0.12	n/a	2.21	299,933,300 Din.
Imlek	IMLK	2,097	373,266	0.00%	-4.77%	1.94	16.46	11.79	19,023,200,000 Din.
Informatika	INFM	2,327	0	0.00%	0.00%	0.40	107.31	0.40	427,718,900 Din.
Jedinstvo Sevojno	JESV	5,064	227,880	0.14%	-1.24%	0.86	3.08	28.72	1,543,097,000 Din.
Jubmes banka	JMBN	14,118	183,534	-0.23%	-0.93%	0.74	16.25	6.74	3,665,061,000 Din.
Komercijalna banka PB	KMBNPB	979	73,425	-8.50%	-8.50%	n/a	n/a	8.62	365,666,300 Din.
Lasta	LSTA	274	8,220	0.00%	-2.14%	0.18	0.81	25.59	419,483,000 Din.
Metals banka	MTBN	1,598	0	0.00%	10.66%	0.25	13.18	2.06	1,728,795,000 Din.
Napred GP	NPRD	1,494	0	0.00%	0.00%	0.15	0.46	39.62	512,858,800 Din.
Politika	PLTK	50	1,400	0.00%	0.00%	0.15	n/a	-16.32	329,844,800 Din.
Privredna banka	PRBN	375	0	0.00%	0.54%	0.40	n/a	-6.61	934,810,500 Din.
Progres	PRGS	48	22,752	-12.73%	-15.79%	0.05	189.50	0.03	258,852,000 Din.
Pupin Telecom	PTLK	127	0	0.00%	0.00%	0.15	232.45	0.06	142,490,600 Din.
Putevi Užice	PUUE	531	0	0.00%	0.00%	0.37	3.80	9.95	521,569,900 Din.
Simp	SIMP	240	0	0.00%	-2.04%	0.05	n/a	-7.95	254,328,000 Din.
Tehnogas	TGAS	4,717	42,453	4.47%	4.47%	0.53	4.93	11.27	4,889,916,000 Din.
Telefonija	TLFN	540	0	0.00%	0.00%	0.25	10.42	1.86	312,765,300 Din.
Univerzal banka	UNBN	2,400	0	0.00%	-2.04%	0.21	3.59	6.05	1,361,954,000 Din.
Veľefarm	VLFR	301	0	0.00%	0.33%	0.22	n/a	-58.54	469,287,600 Din.
Veterinarski zavod Subotica	VZAS	330	66,000	-1.49%	-4.35%	0.26	2.20	2.47	745,864,700 Din.
Vino Župa	VINZ	6,000	0	0.00%	0.00%	0.57	3.35	21.84	1,190,220,000 Din.
Vital	VITL	1,505	30,100	-2.46%	-2.46%	0.32	2.69	12.67	1,149,725,000 Din.
Voda Vrnjci	VDAV	4,100	0	0.00%	0.00%	0.46	n/a	2.49	470,626,700 Din.

Izvor: Bloomberg

Napomene: (1) Promet=prosečna ponderisana cena x obim. (2) P/BV-price to book value je racio koji predstavlja odnos tržišne cene i knjigovodstvene vrednosti. (3) P/E-price to earnings je racio koji predstavlja odnos tržišne cene i zarade po akciji (EPS). (4) ROE-return on equity je racio koji predstavlja odnos neto dobiti i akcijskog kapitala. (5) Mcap-tržišna kapitalizacija=tržišna cena akcije x broj akcija

Indeks	Zemlja/Regija	Vrednost	Vrednost prethodnog dana	Promena (%)	Promena u tekućoj godini (%)
Crobex	Hrvatska	1,721.66	1,744.25	-1.30%	-18.44%
SBITOP	Slovenija	607.44	616.68	-1.50%	-28.57%
SOFIX	Bugarska	309.68	310.42	-0.24%	-14.54%
BET	Rumunija	4,191.86	4,172.21	0.47%	-20.44%
DJ Stoxx Balkan 50	Balkan	380.55	381.23	-0.18%	-36.11%

Izvor: Bloomberg

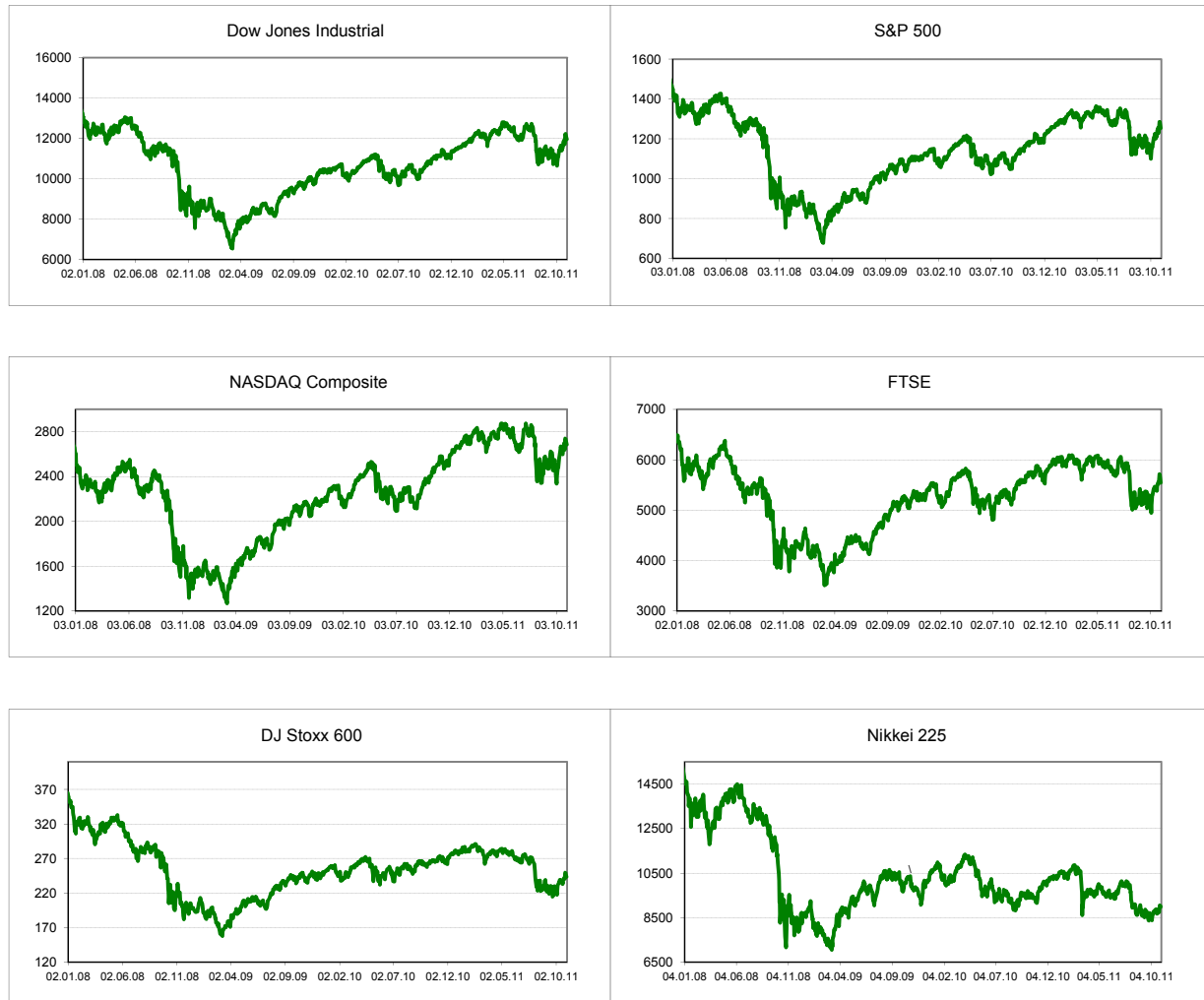


Postoji "fantastičan scenario" za nestanak evra koji napravljen u Nemačkoj, gde i dalje postoji snažno protivljenje postojanju zajedničke valute 17 članica EU. Autor plana za eliminisanje evra je, navodno, Dirk Majer, profesor prestižnog Hamburškog univerziteta Helmut Šmit. Mejerov plan, prenosi italijansko elektronsko glasilo Quotidiano.net, predviđa da sve počne jednog ponedeljka, kada će nemačke banke biti zatvorene za domaće klijente i strance. Sledećeg dana banke će plasirati nove evropske novčanice, koje će se od starih razlikovati specijalnim magnetnim žigom, a stanovnicima Nemačke i strancima će biti zabranjeno unošenje starih novčanica. U toj proceduri banke će imati pomoć države, s tim što će dva meseca nakon početka procesa eliminacije evra Nemačka objaviti izlazak iz evrozone, a vodeću evropsku ekonomsku silu će slediti Holandija, Finska i još neke zemlje. Ekonomisti su izračunali da bi takva finansijska operacija biti jeftinija od pokušaja spasavanja zajedničke valute evrozone. (Izvor:B92)

Španija konsultuje stručnjake iz sveta – šta bi bilo kad bi napustila evro i vratila se španskoj nacionalnoj valuti. Analiza "Kapital ekonomiks" ocenjuje da bi Španija sa pezetom bila u prilici da se vrati sopstvenoj monetarnoj politici. Mogla bi devalviranjem vrednosti pezete, i štampanjem novca, da otkupi svoj javni dug. Devalvacijom bi podstakla turizam i izvoz jer bi španska roba pojeftinila i postala konkurentnija. Kupovna moć domaćih potrošača bi se znatno smanjila, standard bi opao. Ali sve bi to bilo nadoknađeno prilivom „deviznog evra“ koji bi preplavio iberijske obale. Kompanije i pojedinci nagrnuli bi na španske banke na najmanji nagoveštaj da se priprema kraj evra. Jer iskustvo govori da bi spoljni i većina domaćih dugova nastavili da se računaju u "čvrstoj valuti". To bi ispraznilo depozite, pa bi hiljade kompanija u nemogućnosti da podignu kredite morale da stave katanac na vrata. Došlo bi do velike inflacije koja bi progutala pozitivne efekte devalvacije. (Izvor:B92)

Indeks	Zemlja/Region	Vrednost	Vrednost prethodnog dana	Promena (%)	Promena u tekućoj godini(%)
Dow Jones Industrial	SAD	11,555.63	11,523.01	0.28%	-0.19%
S&P 500	SAD	1,195.19	1,192.55	0.22%	-4.97%
NASDAQ	SAD	2,515.51	2,527.34	-0.47%	-5.18%
FTSE	Engleska	5,337.00	5,312.76	0.46%	-9.54%
Dow Jones Stoxx 600	EU	231.68	229.85	0.80%	-16.00%
Nikkei 225	Japan	8,477.82	8,287.49	2.30%	-17.12%

Izvor: Bloomberg



Na Wall Streetu su u utorak Dow Jones i S&P 500 indeks porasli drugi dan zaredom, zahvaljujući boljim nego što se očekivalo podacima iz američke privrede i nadi u odlučnije rešavanje evropske dužničke krize, ali trgovalo se oprezno. Blagi rast Dow Jones i S&P indeksa pokazuje da je splasnula euforija od prethodnog dana kada su cene deonice skočile gotovo 3 posto. Nada da će evropski lideri preduzeti odlučnije korake u suzbijanju dužničke krize i dalje podržava tržište, ali puno je nagađanja, a malo konkretnih rešenja. Nakon snažnog rasta dan pre, juče je S&P indeks finansijskog sektora, čije kretanje najviše zavisi od evropske dužničke krize, oslabio 0,6 posto. Loša vest za banke stigla je i nakon zatvaranja Wall Streeta. Agencija Standard & Poor's smanjila je kreditni rejting pet od šest najvećih američkih banaka, među kojima Goldman Sachs, Bank of America, Morgan Stanley, Citigroup i Wells Fargo. Smanjivanje rejtinga deo je revizije ocena za više od 37 velikih svetskih banaka, objasnio je Standard & Poor's. (izvor:Seebiz)

Evropski berzanski indeksi blago su ojačali u utorak u slaboj trgovini budući da su investitori bili na oprezu uoči sastanka evropskih ministara finansija koji će raspravljati o mehanizmima za suzbijanje dužničke krize. Italija je u utorak na aukciji prodala obveznice u vrednosti blizu gornje granice ciljanog novoa ali su njeni troškovi zaduživanja dosegli najviši nivo od uvođenja evra nakon što su investitori zatražili više premije kako bi nastavili finansirati tu zemlju. Evropski ministari finansija sastaju se danas i sutra kako bi dogovorili uslove jačanja kriznog fonda radi sprečavanja širenja krize na tržište obveznica, na kojem su prinosi na italijanske i španske obveznice dosegli dugoročno neodržive nivoe. U utorak su se dobicima izdvajale defanzivne deonice, zbog zabrinutosti za globalne privredne izgleda. Tako je proizvođač lekova GlaxoSmithKline dobio na vrednosti 0,9 posto. Među pojedinačnim deonicama isticao se i nemački hemijski div BASF, koji je porastao 2,1 posto nakon što je povisio ciljani nivo prodaje u 2020. na bazi tražnje s tržišta u nastajanju. (Izvor:Seebiz)

Navedene informacije date su u svrhu opšteg informisanja i ne mogu biti zamena za finansijski savet niti se njihovim objavljivanjem stvara bilo kakva obveza za Banca Intesa ad Beograd. Banca Intesa ad Beograd ne prihvata odgovornost za bilo kakvu štetu nastalu upotrebom informacija iz ovog materijala. niti garantuje za njihovu tačnost. Zabranjeno je dalje distribuiranje i umnožavanje ovog materijala ili nekih njegovih delova bez prethodnog pisanog pristanka Banca Intesa ad Beograd.