

Služba za istraživanje finansijskih tržišta/ Financial market

Milica Travica	201-1672
Srđan Maletić	201-1263
Olivera Glisić	201-1314

Služba za kastodi poslove / Custody

Vitomir Marić	201-1315
Biljana Radosavljević	201-3622

Služba za brokersko-dilerske poslove/ Brokerage

Ljiljana Žipovski	201-3617
Snežana Spasojević	201-3621

Služba za prodaju deviza pravnim licima / Dealing

Darko Karanović	201-3624
Marija Prebanić	201-3626
Dragan Ignja	201-3627
	201-3625

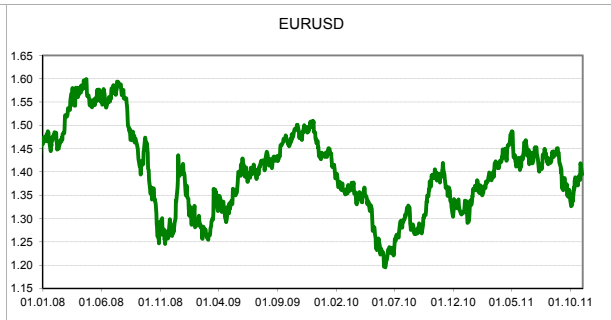
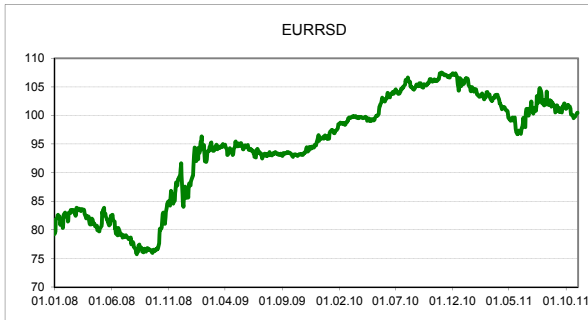
Pregled kurseva / FX rate

Zvanični srednji kurs dinara			
Valutni par	Vrednost	Prethodna	Promena
EURRSD	103.5320	103.7422	-0.20%
USDRSD	77.4940	77.0744	0.54%
CHFRSD	84.2477	84.2474	0.00%
GBPRSD	120.4281	120.3785	0.04%

Izvor: NBS

Međunarodno tržište			
Valutni par	Vrednost	Prethodna	Promena
EURUSD	1.3364	1.3522	-1.17%
EURCHF	1.2286	1.2352	-0.53%
EURGBP	0.8607	0.8638	-0.35%
GBPUSD	1.5527	1.5654	-0.81%
USDJPY	77.37	76.99	0.49%

Izvor: Bloomberg



Ukupan obim međubankarske trgovine devizama - evrom* zaključno spot valutom obavljene na dan 23.11.2011. do 12.30 casova iznosio je 47,6 mln evra, prosečni ponderisani kurs iz te trgovine 103,5803.

EUR i USD indikatori za tekuci dan:

vreme	zemlja	naziv indikatora	period	prethodna	konsenzus
!! 07:00	Nemacka	GDP -YoY	3QF	2.5%	2.5%

Izvor: Bloomberg

Značajniji indikator koji može imati uticaja na kretanje kursa EUR/USD

Tržište novca i hartija sa fiksnim prihodom / MM and fixed income

REPO stopa NBS 10.00%

Izvor: NBS

Trezorski zapisi - Srbija

Dospece	Vrednost	Prethodna
3 month	11.60%	11.90%
6 month	10.90%	11.65%
12 month	13.00%	13.00%
18 month	13.50%	13.30%
24 month	13.19%	12.89%
36 month	14.89%	14.89%

euro-linked

6 month	5.25%	-
---------	--------------	---

euro-denominated

53 weeks	4.48%	-
18 month	5.40%	-
36 month	5.00%	-
15 year	5.85%	-

Obveznice stare devizne štednje

	cena	prinos
A2012	97,35	5,29%
A2013	91,63	5,92%
A2014	87,13	5,62%
A2015	81,70	5,91%
A2016	76,94	5,97%

Izvor: Belex

Međubankarsko tržište - Srbija

	Vrednost	Prethodna	Promena(bp)
BEONIA	9.84	9.92	-8.00
BELIBOR1M	10.95	11.08	-13.00
BELIBOR3M	11.29	11.31	-2.00

Izvor: Reuters

Kamatne stope centralnih banaka

Evropa	1.25%
SAD	0.25%
Švajcarska	0.00%

Izvor: Bloomberg

Međubankarsko tržište - Svet

	Vrednost	Prethodna	Promena(bps)
EONIA	0.722%	0.724%	-0.002
EURIBOR1M	1.198%	1.198%	0.000
EURIBOR3M	1.471%	1.467%	0.004
EURIBOR6M	1.698%	1.695%	0.003
LIBOR1M (USD)	0.25722%	0.25722%	0.00000
LIBOR3M (USD)	0.50611%	0.50028%	0.00583
LIBOR1M (CHF)	0.03000%	0.03000%	0.00000
LIBOR3M (CHF)	0.05000%	0.05000%	0.00000

Izvor: Bloomberg

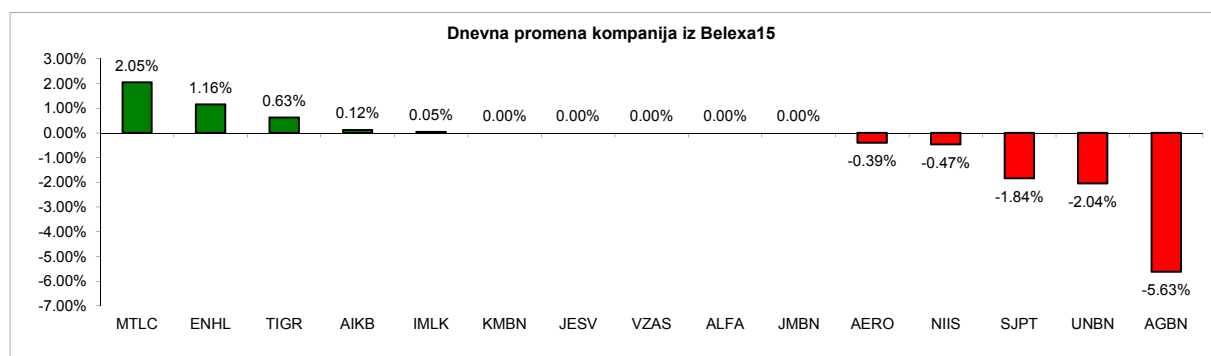
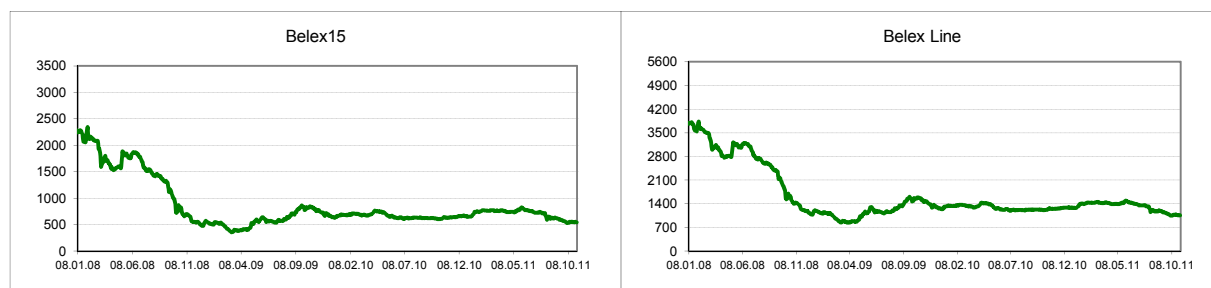
Napomena: Kamatne stope se odnose na prethodni radni dan

SRBIJA / SERBIA

	Vrednost	Vrednost prethodnog dana	Promena	Promena indeksa u tekućoj godini
Belex 15	516.26	518.50	-0.43%	-20.75%
Belex line	1,009.80	1,013.87	-0.40%	-21.27%
Promet	42,776,184 Din.	35,999,552 Din.	18.82%	
	412,332 Din.	346,916 Din.	18.86%	

Izvor: Belex

Racia / Ratios	P / B	P / E
Belex15	0,57	5,28



Komercijalne banke su u obavezi da do 5. decembra preciziraju nominalne kamate na kredite u slučajevima kada su bile ugovorene kao neodređive i da o tome obaveste korisnike, rečeno je danas u Narodnoj banci Srbije (NBS). Kako je rečeno, aneksi ugovora o kreditu koji pojedine banke nude klijentima trebalo bi da bude adekvatan način za usklađivanje nominalne neodređive kamate sa Zakonom o zaštiti korisnika finansijskih usluga, koji propisuje da kamate moraju biti određive i da se tačno zna od čega se sastoje. U centralnoj banci ističu da su banke u svakom slučaju, bilo uz aneks ugovora ili obaveštenje o promeni kamatne stope, u obavezi da korisniku kredita dostave i novi plan otplate kredita za period primene te izmenjene kamatne stope. NBS je građanima preporučila da obrate pažnju na nominalnu kamatnu stopu, elemente koji čine tu stopu i periode u kojima će se menjati, kao i da provere da li će moći u toku trajanja ugovora u svakom trenutku znati u kojim slučajevima se može promeniti visina njihove obaveze po osnovu kamate, na koji način i pod kojim uslovima. (Izvor:Blic)

Srbija treba da razvija i investira u tržište sirovina, a najviše u poljoprivredne proizvode, zlato i ostale plemenite metale, izjavio je večeras potpredsednik investicione "Sakso banke" Ole Hansen. Na seminaru za investitore koji je u Beogradu organizovalo Društvo za upravljanje investicionim fondovima "Ilirika" iz Ljubljane, Hansen je rekao da je tržište sirovina otporno na krizu i da ga zato treba razvijati. Predstavnici "Ilirike" su na seminaru rekli da su ukupne investicije u sirovine ove godine u svetu porasle za 250 odsto i da sada iznose 400 milijardi dolara u odnosu na 159 milijardi dolara u 2008. godini. Berzanski analitičar "Ilirike" iz Ljubljane Jan Sitar rekao je da su sirovine na berzama imale bolje pozicije u odnosu na obveznice, akcije i valute i da je u oktobru ove godine usporeno trgovanje većine sirovina. Prema njegovoj oceni, to usporenje je najverovatnije "privremena opomena" na ukupno rastućem tržištu. (Izvor:Blic)

Unija poslodavaca Srbije (UPS) smatra da bi Narodna banka Srbije (NBS) trebalo da organizuje sastanak sa privrednicima o iznosu obavezne rezerve banaka, izjavio je danas predstavnik UPS Dragoljub Rajić. Rajić je rekao da šest udruženja privrednika i Savez ekonomista Srbije zajednički apeluju na NBS da smanji obavezne rezerve da bi se pomoglo privredi. Rajić je istakao da bi smanjenje obavezne rezerve omogućilo preduzećima povoljnije kredite. Ukazao je da privreda ima probleme sa solventnošću i sa izvozom. Guverner Narodne banke Srbije Dejan Šoškić više puta je odbacivao inicijative za smanjenje obavezne rezerve, navodeći da se o tome može razgovarati tek kad se inflacija vrati u ciljani okvir. Centralna banka je za devizne kredite propisala obavezu od 30 odsto za pozajmice do dve godine, a 25 odsto na kredite sa rokom vraćanja dužim od dve godine. (Izvor:Blic)

A Listing

Kompanija	Simbol	Cena	Promet u RSD	Dnevna promena	Nedeljna promena	P/BV	P/E	ROE	Market Capitalization
Aerodrom Nikola Tesla	AERO	495	528,165	-0.39%	-2.51%	0.75	7.59	10.75	16,973,230,000 Din.
Energoprojekt holding	ENHL	436	56,680	1.16%	3.81%	0.40	6.39	6.62	4,127,965,000 Din.
Naftna industrija Srbije	NIIS	633	4,206,918	-0.47%	-1.54%	2.19	6.17	42.34	103,217,200,000 Din.
Soja protein	SJPT	533	247,845	-1.84%	-4.82%	0.76	8.43	7.81	5,247,302,000 Din.
Tigar	TIGR	482	482	0.63%	-2.63%	0.24	n/a	-1.76	828,297,700 Din.

Izvor: Bloomberg

B Listing

Kompanija	Simbol	Cena	Promet u RSD	Dnevna promena	Nedeljna promena	P/BV	P/E	ROE	Market Capitalization
Alfa Plam	ALFA	7,500	0	0.00%	0.00%	0.35	2.87	12.92	1,311,090,000 Din.
Komercijalna banka	KMBN	1,853	0	0.00%	0.00%	0.43	5.59	8.62	16,138,350,000 Din.
Metalac	MTLC	1,745	52,350	2.05%	2.05%	0.51	3.85	14.01	1,779,900,000 Din.

Izvor: Bloomberg

Kontinuirano trgovanje

Kompanija	Simbol	Cena	Promet u RSD	Dnevna promena	Nedeljna promena	P/BV	P/E	ROE	Market Capitalization
Agrobanka	AGBN	3,707	4,214,859	-5.63%	-7.23%	0.15	n/a	6.77	2,664,399,000 Din.
AIK banka	AIKB	1,641	1,119,162	0.12%	-8.83%	0.34	2.30	14.26	14,310,900,000 Din.
Beogradska industrija piva	BIPB	31	0	0.00%	0.00%	2.81	n/a	-125.23	282,287,800 Din.
Bambi	BMBI	20,000	0	0.00%	-4.76%	2.27	13.77	16.91	7,657,980,000 Din.
Credy banka	CYBN	1,800	0	0.00%	-7.69%	0.44	n/a	-54.60	929,849,400 Din.
Čačanska banka	CCNB	10,900	0	0.00%	9.00%	0.36	15.62	2.33	1,454,670,000 Din.
DIN prioritete	DINNPB	1,025	184,500	0.39%	-6.75%	0.93	3.59	17.70	3,391,487,000 Din.
Dunav osiguranje	DNOS	960	869,760	1.05%	1.05%	0.03	n/a	2.16	248,811,800 Din.
Galenika Fitofarmacija	FITO	1,921	324,649	-1.39%	-2.59%	0.56	2.75	22.12	1,690,480,000 Din.
Globos osiguranje	GLOS	250	3,250	-10.39%	-10.39%	0.11	n/a	2.21	277,716,000 Din.
Imlek	IMLK	2,203	385,525	0.05%	-0.54%	2.04	17.29	11.79	19,984,800,000 Din.
Informatika	INFM	2,327	0	0.00%	-11.86%	0.40	107.31	0.40	427,718,900 Din.
Jedinstvo Sevojno	JESV	5,128	0	0.00%	-1.37%	0.88	3.12	28.72	1,562,599,000 Din.
Jubmes banka	JMBN	14,250	370,500	0.00%	-0.34%	0.75	16.40	6.74	3,699,329,000 Din.
Komercijalna banka PB	KMBNPB	1,070	0	0.00%	-1.65%	n/a	n/a	8.62	399,655,700 Din.
Lasta	LSTA	290	7,250	0.00%	9.85%	0.20	0.86	25.59	443,978,400 Din.
Metals banka	MTBN	1,444	15,884	2.05%	-12.59%	0.22	11.91	2.06	1,562,190,000 Din.
Napred GP	NPRD	1,494	0	0.00%	-0.40%	0.15	0.46	39.62	512,858,800 Din.
Politika	PLTK	50	0	0.00%	0.00%	0.15	n/a	-16.32	329,844,800 Din.
Privredna banka	PRBN	375	26,250	0.54%	-1.06%	0.40	n/a	-6.61	934,810,500 Din.
Progres	PRGS	57	0	0.00%	14.00%	0.06	225.03	0.03	307,386,700 Din.
Pupin Telecom	PTLK	127	0	0.00%	0.00%	0.15	232.45	0.06	142,490,600 Din.
Putevi Užice	PUUE	531	0	0.00%	0.00%	0.37	3.80	9.95	521,569,900 Din.
Simp	SIMP	245	0	0.00%	0.00%	0.05	n/a	-7.95	259,626,500 Din.
Tehnogas	TGAS	4,515	0	0.00%	-5.98%	0.51	4.72	11.27	4,680,511,000 Din.
Telefonija	TLFN	540	0	0.00%	-3.74%	0.25	10.42	1.86	312,765,300 Din.
Univerzal banka	UNBN	2,400	55,200	-2.04%	-11.11%	0.21	3.59	6.05	1,361,954,000 Din.
Velefarm	VLFR	300	0	0.00%	0.00%	0.22	n/a	-58.54	467,728,500 Din.
Veterinarski zavod Subotica	VZAS	345	0	0.00%	-3.09%	0.27	2.30	2.47	779,767,600 Din.
Vino Župa	VINZ	6,000	30,000	0.00%	-11.62%	0.57	3.35	21.84	1,190,220,000 Din.
Vital	VITL	1,543	0	0.00%	-2.53%	0.33	2.76	12.67	1,178,755,000 Din.
Voda Vrnjci	VDAV	4,100	0	0.00%	-10.87%	0.46	n/a	2.49	470,626,700 Din.

Izvor: Bloomberg

Napomene: (1) Promet=prosečna ponderisana cena x obim. (2) P/BV-price to book value je racio koji predstavlja odnos tržišne cene i knjigovodstvene vrednosti. (3) P/E-price to earnings je racio koji predstavlja odnos tržišne cene i zarade po akciji (EPS). (4) ROE-return on equity je racio koji predstavlja odnos neto dobiti i akcijskog kapitala. (5) Mcap-tržišna kapitalizacija=tržišna cena akcije x broj akcija

Indeks	Zemlja/Regija	Vrednost	Vrednost prethodnog dana	Promena (%)	Promena u tekućoj godini (%)
Crobex	Hrvatska	1,765.21	1,782.88	-0.99%	1130.04%
SBITOP	Slovenija	616.13	623.57	-1.19%	-27.54%
SOFIX	Bugarska	319.88	322.19	-0.72%	-11.72%
BET	Rumunija	4,275.60	4,347.23	-1.65%	-18.85%
DJ Stoxx Balkan 50	Balkan	384.83	388.92	-1.05%	-35.39%

Izvor: Bloomberg

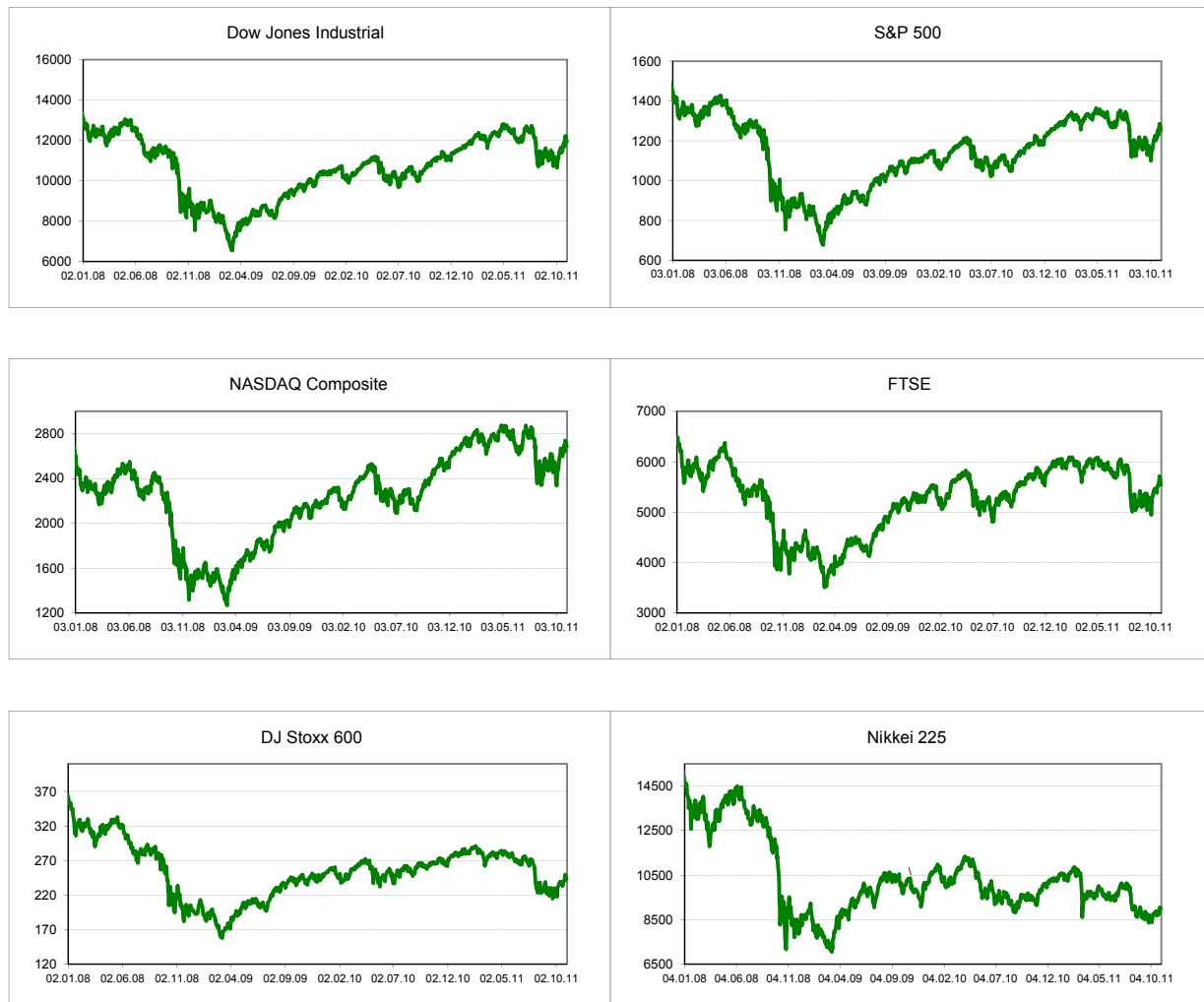


Ulazak Rumunije u evrozonu 2015. godine zavisi od ispunjenja određenih kriterijuma, ali i od razvoja događaja i stavova u Evropskoj uniji. Savetnik guvernera Rumunske nacionalne banke (BNR) Adrijan Vasilescu kaže da "centralna banka nije predložila da Rumunija uđe bezuslovno 2015. u evrozonu, jer živimo u dinamičnom i nepredvidljivom periodu pa u evrozonu možemo ući pre ili znatno kasnije". Vasilescu je naveo da je Rumuniji potreban program s vrlo jasnim ciljevima kako bi ispunila kriterijume za ulazak u evrozonu. Rumunija treba da smanji inflaciju na najviše 1,5 odsto iznad proseka tri najuspešnije evropske zemlje, a javni dug da joj bude ispod 60 odsto BDP-a. On je dodao da ulazak Rumunije u evrozonu zavisi i od razvoja događaja i stavova na nivou Evropske unije. Inače, nedavno je predsednik Rumunije Trajan Basescu ponovio da je cilj Bukurešta da se pridruži evrozoni 2015. godine. (Izvor:B92)

Credo banka prva je od banaka u Hrvatskoj koja je u krizi završila u bankrotu. Hrvatska narodna banka oduzela joj je licencu za rad i pokrenula likvidaciju. Reč je banci koja je osnovana 1993. godine i čini samo 0,44 odsto hrvatskog bankarstva. S obzirom na veličinu Credo banke, ne očekuje se da će njen bankrot imati važnije posledice za bankarski sistem. Depoziti štediša u Credo banci iznose 465 miliona kuna (nešto više od 62 miliona evra) i, kako u svom saopštenju ističe HNB, osigurani su kod Državne agencije za osiguranje štednih uloga i sanaciju banaka i njihovi vlasnici će s njima moći nesmetano da raspolažu. U HNB-u napominju da će isplata štednje početi već za nekoliko dana. U novembru 2008. godine, kada je počela kriza, država je podigla prag osigurane štednje sa 100 hiljada kuna (nešto više od 13.000 evra) na 400 hiljada kuna (53,4 hiljade evra), što znači da će biti na gubitku oni koji imaju štednju veću od 400 hiljada kuna. (Izvor: Blic)

Indeks	Zemlja/Region	Vrednost	Vrednost prethodnog dana	Promena (%)	Promena u tekućoj godini(%)
Dow Jones Industrial	SAD	11,257.55	11,493.72	-2.05%	-2.76%
S&P 500	SAD	1,161.79	1,188.04	-2.21%	-7.62%
NASDAQ	SAD	2,460.08	2,521.28	-2.43%	-7.27%
FTSE	Engleska	5,139.78	5,206.82	-1.29%	-12.88%
Dow Jones Stoxx 600	EU	220.31	223.27	-1.33%	-20.12%
Nikkei 225	Japan	8,314.74	8,348.27	-0.40%	-18.71%

Izvor: Bloomberg



Na evropskim su berzama cene deonica pale na najniži nivo u sedam nedelja, a pod najvećim je pritiskom rudarski sektor zbog oštrog usporavanja kineske privrede. Osim dužničke krize u evrozoni, ulagače sve više zabrinjavaju novi podaci koji ukazuju na usporavanje rasta najvećih svetskih privreda. Industrijska aktivnost u Kini u novembru je pala na najniži nivo u 32 meseca, što ukazuje na oštro usporavanje rasta druge najveće svetske privrede. Kako je Kina najveći svetski potrošač sirovina, ulagači se plaše da će slabljenje tamošnje privrede izazvati pad tražnje, stoga su cene sirovina pod pritiskom. To je, pak, podstaklo pad cene deonica u rudarskom sektoru, pa je jutros STOXX Europe 600 indeks tog sektora potonuo 1,9 posto. (Izvor:Business.hr)

Širenje dužničke krize u evrozoni i usporavanje rasta kineske privrede izazvali su u sredu na Wall Streetu pad cena deonica već šesti dan zaredom, a u tom je periodu najvažniji S&P 500 indeks izgubio više od 7 posto. Na aukciji nemačkih državnih obveznica juče je zabeležena najmanja tražnja od uvođenja eura, što je primoralo tamošnju centralu banku Bundesbank na kupovinu velikog dela ponuđenih obveznica i izazvalo strahovanja da dužnička kriza zahvata čak i jezgro eurozone. To je opasan znak da prvorazredna imovina evrozone postaje manje privlačna ulagačima, frustriranim zbog dužničke krize i nemogućnosti dogovora između Francuske i Nemačke o načinu suzbijanja krize. Zbog toga su pale cene deonica u svih 10 sektora S&P 500 indeksa, a pod najvećim je pritiskom bio bankarski sektor. Deonice JPMorgan Chasea i Citigroupa pojeftinile su više od 3,5 posto. Pod snažnim su se pritiskom našli i rudarski i energetski sektor. S&P indeks rudarskog sektora pao je 2,8 posto, što je posledica straha ulagača od slabljenja tražnje za sirovinama. (Izvor:Business.hr)

Navedene informacije date su u svrhu opšteg informisanja i ne mogu biti zamena za finansijski savet niti se njihovim objavljivanjem stvara bilo kakva obveza za Banca Intesa ad Beograd. Banca Intesa ad Beograd ne prihvata odgovornost za bilo kakvu štetu nastalu upotrebom informacija iz ovog materijala. niti garantuje za njihovu tačnost. Zabranjeno je dalje distribuiranje i umnožavanje ovog materijala ili nekih njegovih delova bez prethodnog pisanog pristanka Banca Intesa ad Beograd.