

Služba za istraživanje finansijskih tržišta/ Financial market

Milica Travica	201-1672
Srđan Maletić	201-1263
Olivera Glisić	201-1314

Služba za kastodi poslove / Custody

Vítomir Marić	201-1315
Biljana Radosavljević	201-3622

Služba za brokersko-dilerske poslove/ Brokerage

Ljiljana Žipovski	201-3617
Snežana Spasojević	201-3621

Služba za prodaju deviza pravnim licima / Dealing

Darko Karanović	201-3624
Marija Prebanić	201-3626
Dragan Ignja	201-3627
	201-3625

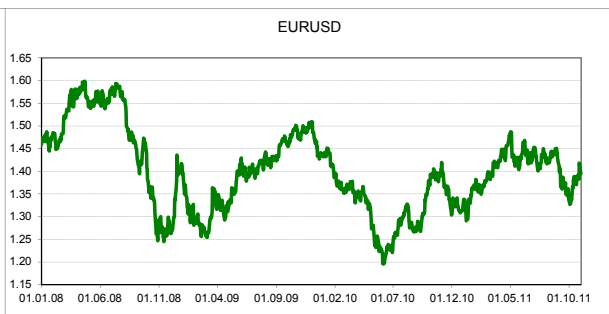
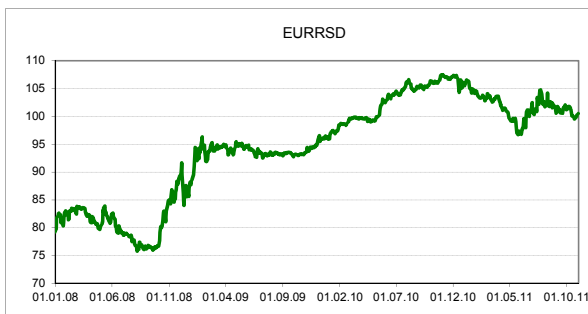
Pregled kurseva / FX rate

Zvanični srednji kurs dinara			
Valutni par	Vrednost	Prethodna	Promena
EURRSD	103.4077	103.0601	0.34%
USDRSD	76.5020	76.4144	0.11%
CHFRSD	83.4404	83.0527	0.47%
GBPRSD	120.4235	120.4536	-0.02%

Izvor: NBS

Međunarodno tržište			
Valutni par	Vrednost	Prethodna	Promena
EURUSD	1.3525	1.3472	0.39%
EURCHF	1.2398	1.2384	0.11%
EURGBP	0.8558	0.8548	0.12%
GBPUSD	1.5806	1.5761	0.29%
USDJPY	76.91	77.00	-0.12%

Izvor: Bloomberg



Ukupan obim međubankarske trgovine devizama - evrom* zaključno spot valutom obavljene na dan 18.11.2011. do 12.30 casova iznosio je 36,6 mln evra, prosečni ponderisani kurs iz te trgovine 103,2912.

EUR i USD indikatori za tekuci dan:

!! vreme	zemlja	naziv indikatora	period	prethodna	konsenzus
17:00	US	Prodaja postojećih kuća.	mom	-3.0	-2.2

Izvor: Bloomberg

Značajniji indikator koji može imati uticaja na kretanje kursa EUR/USD

Tržište novca i hartija sa fiksnim prihodom / MM and fixed income

REPO stopa NBS 10.00%

Izvor: NBS

Trezorski zapisi - Srbija

Dospeće	Vrednost	Prethodna
3 month	11.60%	11.90%
6 month	10.90%	11.65%
12 month	13.00%	13.00%
18 month	13.50%	13.30%
24 month	13.19%	12.89%
36 month	14.89%	14.89%
euro-linked		
6 month	5.25%	-
euro-denominated		
53 weeks	4.48%	-
18 month	5.40%	-
36 month	5.00%	-
15 year	5.85%	-

Obveznice stare devizne štednje

	cena	prinos
A2012	97,31	5,24%
A2013	91,80	5,73%
A2014	87,50	5,41%
A2015	83,01	5,41%
A2016	77,50	5,78%

Izvor: Belex

Međubankarsko tržište - Srbija

	Vrednost	Prethodna	Promena(bp)
BEONIA	9.96	7.93	203.00
BELIBOR1M	11.09	11.11	-2.00
BELIBOR3M	11.39	11.46	-7.00

Izvor: Reuters

Kamatne stope centralnih banaka

Evropa	1.25%
SAD	0.25%
Švajcarska	0.00%

Izvor: Bloomberg

Međubankarsko tržište - Svet

	Vrednost	Prethodna	Promena(bps)
EONIA	0.722%	0.709%	0.013
EURIBOR1M	1.199%	1.200%	-0.001
EURIBOR3M	1.465%	1.460%	0.005
EURIBOR6M	1.694%	1.690%	0.004
LIBOR1M (USD)	0.25656%	0.25478%	0.00178
LIBOR3M (USD)	0.48778%	0.47944%	0.00834
LIBOR1M (CHF)	0.03000%	0.02667%	0.00333
LIBOR3M (CHF)	0.05000%	0.04667%	0.00333

Izvor: Bloomberg

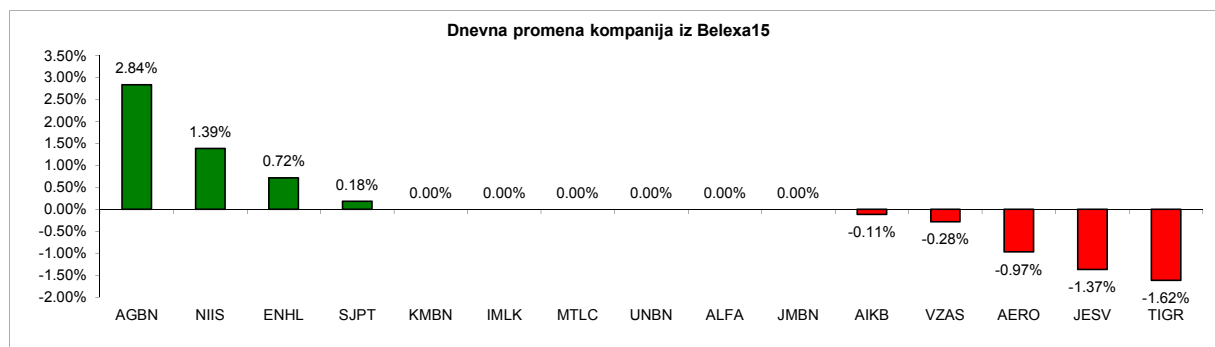
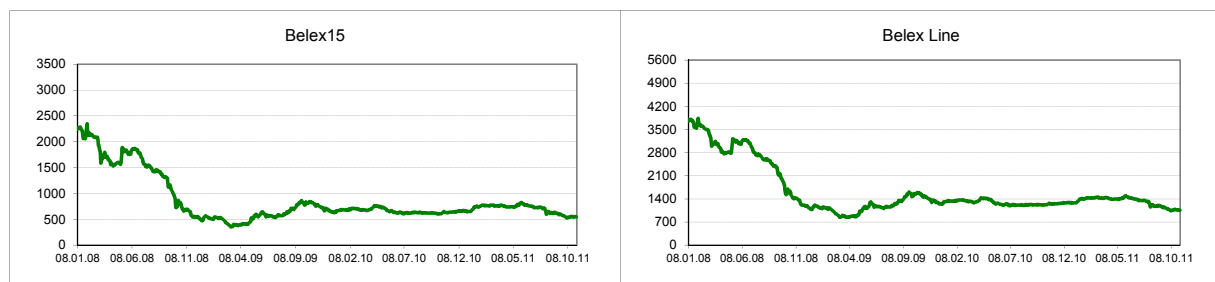
Napomena: Kamatne stope se odnose na prethodni radni dan

SRBIJA / SERBIA

	Vrednost	Vrednost prethodnog dana	Promena	Promena indeksa u tekućoj godini
Belex 15	531.32	529.38	0.37%	-18.44%
Belex line	1,032.55	1,032.73	-0.02%	-19.50%
Promet	128,268,121 Din.	20,613,620 Din.	522.25%	
	1,244,595 Din.	200,377 Din.	521.13%	

Izvor: Belex

Racija / Ratios	P / B	P / E
Belex15	0,59	5,43



Pad standarda i kupovne moći stanovništva u Srbiji značajno su se odrazili i na domaću industriju nameštaja, pa kompanije iz te branše beleže pad prometa u odnosu na vreme pre krize. Proizvođači nameštaja iz Srbije, kako su istakli u anketi Tanjuga na 49. Sajmu nameštaja opreme i unutrašnje dekoracije, pad tražnje nastoje da nadomeste povećanjem izvoza i osvajanjem novih inostranih tržišta među kojima značajno mesto zauzima i Rusija. Ministar industrije i trgovine Dušan Petrović rekao je ranije da je srpska industrija nameštaja za devet meseci 2011. godine ostvarila izvoz vredan 152 miliona evra, što je za 20 odsto više nego u istom periodu lane. U sektoru industrije nameštaja u Srbiji posluje 650 preduzeća, koja zapošljavaju više od 14.300 ljudi. (Izvor:Blic)

Predstavnici monetarnih vlasti i domaćih banaka sa većinskim stranim kapitalom tvrde danas za Tanjug da ne planiraju smanjenje obima poslovanja u Srbiji, niti nameravaju da povuku svoj kapital u centrale u inostranstvu, pred novim talasom finansijske krize u evrozoni. Viceduverner Narodne banke Srbije (NBS) Mira Erić - Jović izjavila je Tanjugu da banke sa većinskim stranim kapitalom, koje posluju u Srbiji, ne povlače svoj kapital u inostranstvo i ukazala da NBS u svom redovnom nadzoru banaka nije uočila takve aktivnosti. "Povlačenje kapitala, o čemu smo mi iz NBS u više navrata izveštavali, nije moguće iz prostog razloga što banke kod nas ne predstavljaju filijale stranih banaka, nego posebna domaća pravna lica. Dakle, oni garantuju za svoje obaveze tim kapitalom. Kapital se ne povlači", izričita je bila viceduverner Erić - Jović. Erić Jović je podsetila da je i regionalni predstavnik Međunarodnog monetarnog fonda za centralnu i istočnu Evropu Mark Alen rekao u Beogradu, posle uspešnog završetka prve revizije aranžmana iz predostrožnosti između Srbije i Fonda, da je bankarski sektor u našoj zemlji solventan, likvidan i pod strogom supervizijom NBS. (Izvor:Blic)

Predsednik Upravnog odbora ruske kompanije „Gasprom“ Aleksej Miler pustiće danas u rad podzemno skladište gasa „Banatski dvor“ i novu komandnu salu u Rafineriji nafte Pančevo, uz prisustvo predsednika Srbije Borisa Tadića. Banatski dvor ima aktivnu zapreminu od 450 miliona kubnih metara i maksimalnu produktivnost u procesu izvlačenja od pet miliona kubnih metara na dan. Objekat je stavljen u komercijalnu upotrebu 1. oktobra, a kao zajedničko ulaganje „Gasproma“ i Srbijagasa važan je za obezbeđivanje sigurnog snabdevanja energijom u Srbiji, kao i za isporuku prirodnog gasa iz Rusije, ako se uzme u obzir primena projekta „Južni tok“. Saradnja „Gasproma“ i „Srbijagasa“ na izgradnji „Banatskog dvora“ razvija se na osnovu dogovora vlada dveju država o saradnji u industriji nafte i gasa, koji je sklopljen između Rusije i Srbije 25. januara 2008. Dogovor o formiranju zajedničkog projekta skladišta „Banatski Dvor“, u kome „Gasprom“ ima udeo od 51, a „Srbijagas“ 49 procenata, potpisan je u oktobru 2009. (Izvor:Blic)

A Listing

Kompanija	Simbol	Cena	Promet u RSD	Dnevna promena	Nedeljna promena	P/BV	P/E	ROE	Market Capitalization
Aerodrom Nikola Tesla	AERO	491	75,123	-1.76%	-4.57%	0.75	7.53	10.75	16,836,070,000 Din.
Energoprojekt holding	ENHL	421	155,349	0.00%	0.00%	0.39	6.17	6.62	3,985,948,000 Din.
Naftna industrija Srbije	NIIS	643	3,132,053	-1.37%	-0.92%	2.23	6.26	42.34	104,847,800,000 Din.
Soja protein	SJPT	550	100,650	-0.36%	-1.79%	0.78	8.70	7.81	5,414,664,000 Din.
Tigar	TIGR	487	63,310	0.00%	-1.62%	0.25	n/a	-1.76	836,890,000 Din.

Izvor: Bloomberg

B Listing

Kompanija	Simbol	Cena	Promet u RSD	Dnevna promena	Nedeljna promena	P/BV	P/E	ROE	Market Capitalization
Alfa Plam	ALFA	7,500	0	0.00%	0.00%	0.35	2.87	12.92	1,311,090,000 Din.
Komercijalna banka	KMBN	1,853	0	0.00%	0.00%	0.43	5.59	8.62	16,138,350,000 Din.
Metalac	MTLC	1,710	0	0.00%	-0.06%	0.50	3.77	14.01	1,744,200,000 Din.

Izvor: Bloomberg

Kontinuirano trgovanje

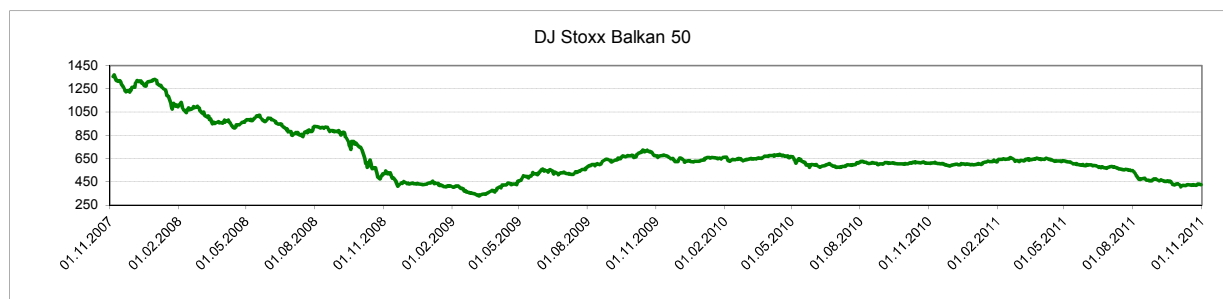
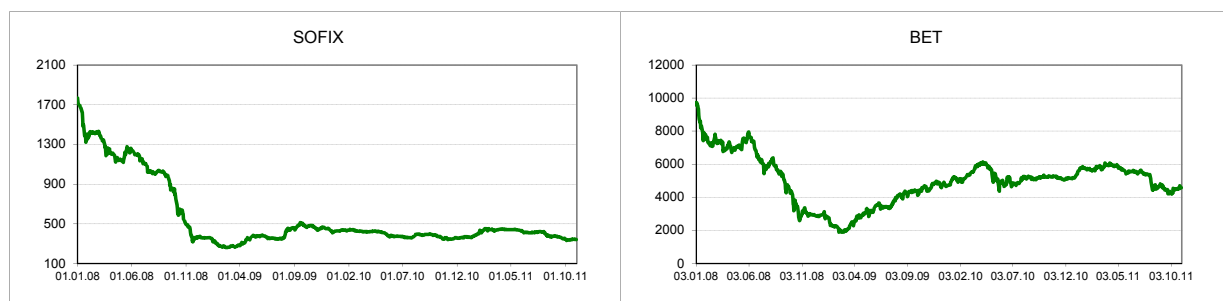
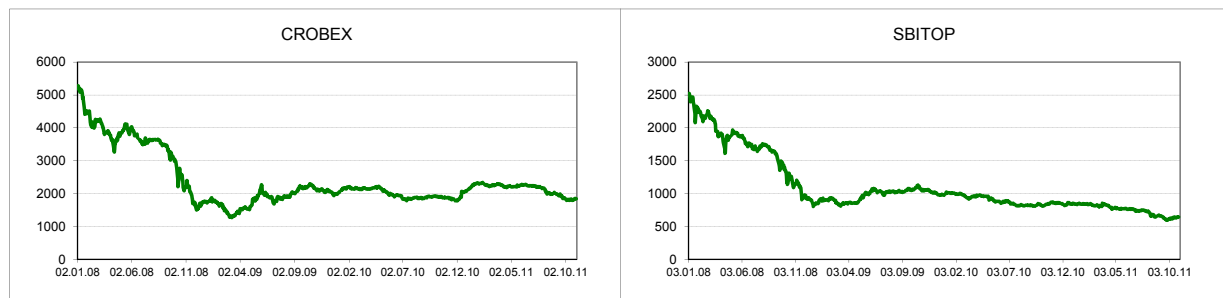
Kompanija	Simbol	Cena	Promet u RSD	Dnevna promena	Nedeljna promena	P/BV	P/E	ROE	Market Capitalization
Agrobanka	AGBN	4,094	528,126	0.00%	-2.13%	0.17	n/a	6.77	2,942,554,000 Din.
AIK banka	AIKB	1,720	22,360	-1.99%	-5.91%	0.35	2.41	14.26	14,999,850,000 Din.
Beogradska industrija piva	BIPB	31	0	0.00%	0.00%	2.81	n/a	-125.23	282,287,800 Din.
Bambi	BMBI	20,000	20,000	0.00%	-4.76%	2.27	13.77	16.91	7,657,980,000 Din.
Credy banka	CYBN	1,750	0	0.00%	-10.26%	0.43	n/a	-54.60	904,020,300 Din.
Čačanska banka	CCNB	10,900	98,100	0.00%	9.01%	0.36	15.62	2.33	1,454,670,000 Din.
DIN prioritetne	DINNPB	1,100	0	0.00%	-1.77%	0.99	3.86	17.70	3,639,645,000 Din.
Dunav osiguranje	DNOS	950	0	0.00%	0.00%	0.02	n/a	2.16	246,220,000 Din.
Galenika Fitofarmacija	FITO	1,906	20,966	-4.70%	24.37%	0.56	2.72	22.12	1,677,280,000 Din.
Globos osiguranje	GLOS	279	0	0.00%	0.00%	0.13	n/a	2.21	309,931,100 Din.
Imlek	IMLK	2,203	991,350	-0.54%	-0.05%	2.04	17.29	11.79	19,984,800,000 Din.
Informatika	INFM	2,640	0	0.00%	0.00%	0.45	121.74	0.40	485,250,500 Din.
Jedinstvo Sevojno	JESV	5,128	353,832	0.00%	-1.37%	0.88	3.12	28.72	1,562,599,000 Din.
Jubmes banka	JMBN	14,299	142,990	0.00%	-0.70%	0.75	16.45	6.74	3,712,049,000 Din.
Komercijalna banka PB	KMBNPB	1,082	5,410	0.00%	-0.46%	n/a	n/a	8.62	404,137,800 Din.
Lasta	LSTA	315	0	0.00%	19.32%	0.21	0.94	25.59	482,252,400 Din.
Metals banka	MTBN	1,505	213,710	0.00%	-8.90%	0.23	12.41	2.06	1,628,183,000 Din.
Napred GP	NPRD	1,500	0	0.00%	0.00%	0.15	0.46	39.62	514,918,500 Din.
Politika	PLTK	50	0	0.00%	0.00%	0.15	n/a	-16.32	329,844,800 Din.
Privredna banka	PRBN	379	161,454	0.00%	7.98%	0.41	n/a	-6.61	944,781,800 Din.
Progres	PRGS	53	102,184	0.00%	6.00%	0.06	209.24	0.03	285,815,700 Din.
Pupin Telecom	PTLK	127	0	0.00%	0.00%	0.15	232.45	0.06	142,490,600 Din.
Putevi Užice	PUUE	531	0	0.00%	-8.45%	0.37	3.80	9.95	521,569,900 Din.
Simp	SIMP	245	0	0.00%	0.00%	0.05	n/a	-7.95	259,626,500 Din.
Tehnogas	TGAS	4,565	104,995	0.00%	-8.33%	0.51	4.77	11.27	4,732,344,000 Din.
Telefonija	TLFN	561	0	0.00%	0.00%	0.26	10.83	1.86	324,928,400 Din.
Univerzal banka	UNBN	2,700	0	0.00%	-1.82%	0.24	4.04	6.05	1,532,199,000 Din.
Veľefarm	VLFR	300	0	0.00%	0.00%	0.22	n/a	-58.54	467,728,500 Din.
Veterinarski zavod Subotica	VZAS	355	12,425	0.00%	-0.28%	0.28	2.37	2.47	802,369,600 Din.
Vino Župa	VINZ	6,789	0	0.00%	0.00%	0.64	3.79	21.84	1,346,734,000 Din.
Vital	VITL	1,583	0	0.00%	-9.54%	0.34	2.83	12.67	1,209,312,000 Din.
Voda Vrnjci	VDAV	4,600	0	0.00%	0.00%	0.52	n/a	2.49	528,020,200 Din.

Izvor: Bloomberg

Napomene: (1) Promet=prosečna ponderisana cena x obim. (2) P/BV-price to book value je racio koji predstavlja odnos tržišne cene i knjigovodstvene vrednosti. (3) P/E-price to earnings je racio koji predstavlja odnos tržišne cene i zarade po akciji (EPS). (4) ROE-return on equity je racio koji predstavlja odnos neto dobiti i akcijskog kapitala. (5) Mcap-tržišna kapitalizacija=tržišna cena akcije x broj akcija

Indeks	Zemlja/Regija	Vrednost	Vrednost prethodnog dana	Promena (%)	Promena u tekućoj godini (%)
Crobex	Hrvatska	1,811.05	1,820.69	-0.53%	-14.21%
SBITOP	Slovenija	631.43	626.89	0.72%	-25.74%
SOFIX	Bugarska	322.80	327.34	-1.39%	-10.91%
BET	Rumunija	4,424.05	4,479.53	-1.24%	-16.03%
DJ Stoxx Balkan 50	Balkan	402.10	406.68	-1.13%	-32.49%

Izvor: Bloomberg

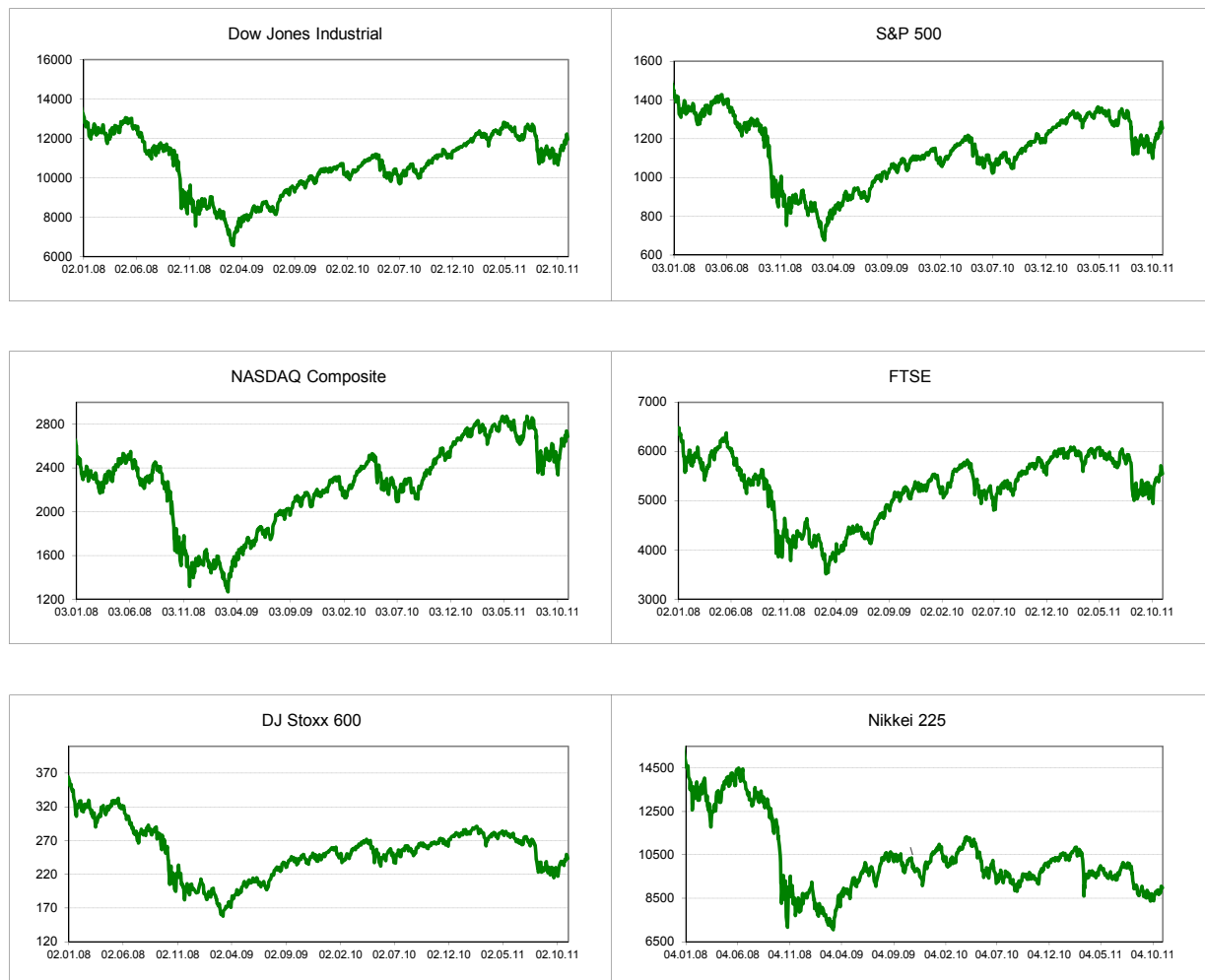


U odnosu na poslednje dane bivše Jugoslavije pre 20 godina, svaki stanovnik Hrvatske duguje 16 puta više, a u odnosu na vreme od pre deset godina 4,6 puta više. Stoga je poslednji statistički podatak da je hrvatski spoljni dug u julu u odnosu na jun pao za 310,7 miliona evra samo zgodan detaljčić koji ne menja ništa bitno u dužničkoj stvarnosti. Uostalom, u tih mesec dana država je dug povećala za 364,1 milion evra, dakle za više nego što je iznosio ukupni pad. Pad se dogodio pre svega zahvaljujući bankama, koje su dug smanjile za 731,4 miliona evra. Krajem osamdesetih godina uoči raspada Jugoslavije, svaki njen stanovnik je nosio teret od 652 evra spoljnog duga, gotovo osam puta manje od tadašnjeg BDP-a po stanovniku, i to BDP-a u čiji su se proseki računali i najsiromašniji delovi bivše države. Negde oko prve godišnjice vladavine premijerke Jadranke Kosor po prvi put Hrvati više duguju nego što zarađuju - dug po stanovniku je 10.416 evra, a BDP 10.396 evra. Ovo je leto još gore, jer BDP je nominalno samo neznatno veći, ali zato je svaki od nas u godinu dana povećao dug za još 202 evra. (Izvor:b92)

Finansijsko bogatstvo Bugara procenjuje se na oko 41 milijardu leva odnosno 20,5 milijarde evra i za poslednje dve godine uvećano je za 11 procenata. Aenka Hristova, predstavnica istraživačke kompanije "Industry watch" rekla je da je štednja u vreme krize pokazatelj u kakvoj se situaciji nalaze bugarska domaćinstva. "Porast ušteđevina je plod nesigurnosti i straha koje može poroditi dugotrajna kriza", dodala je ona. Prema "Industry watch" u Bugarskoj ne postoji opasnost za štednju u slučaju krize u Evropi. Poređenja radi, ušteđevine građana Srbije su 7,5 milijarde evra, navela je ona dodajući da su Srbija i Bugarska po broju stanovnika približno iste. Prosečna plata u Srbiji je 387 evra, a u Bugarskoj 352 evra. U Srbiji je zaposleno 1,74 miliona građana, a u Bugarskoj 2,2 miliona. (Izvor:b92)

Indeks	Zemlja/Region	Vrednost	Vrednost prethodnog dana	Promena (%)	Promena u tekućoj godini(%)
Dow Jones Industrial	SAD	11,796.16	11,770.73	0.22%	1.89%
S&P 500	SAD	1,215.65	1,216.13	-0.04%	-3.34%
NASDAQ	SAD	2,572.50	2,587.99	-0.60%	-3.03%
FTSE	Engleska	5,362.94	5,423.14	-1.11%	-9.10%
Dow Jones Stoxx 600	EU	232.17	233.97	-0.77%	-15.82%
Nikkei 225	Japan	8,374.91	8,479.63	-1.23%	-18.13%

Izvor: Bloomberg



Na Wall Streetu su u petak berzanski indeksi ostali gotovo nepromenjeni jer ulagači nisu našli razloga za znatnije menjanje pozicija, s obzirom da dobri podaci iz američke privrede i dalje ostaju u senci evropske dužničke krize. Nakon oštrog pada prethodnih dana, zbog pritiska dužničke krize, juče su se oporavile deonice banaka. S&P indeks finansijskog sektora ojačao je 0,5 posto. Ulagaci su oprezni i zbog toga što se bliži rok do kojega bi savet, kojega čine predstavnici republikanaca i demokrata u Kongresu, trebalo da usuglasi kako smanjiti fiskalni deficit SAD-a za barem 1.200 milijardi dolara. Na oprez ulagača ukazuje i mršav obim trgovanja. Na Wall Streetu, American Stock Exchangeu i Nasdaqu vlasnika je juče zamenilo samo 6,7 milijardi deonica, dok u ovoj godini prosečan dnevni obim iznosi 8 milijardi. Pritom je na NYSE odnos između deonica koje su dobile i onih koje su izgubile na vrednosti iznosio 13 naprema 10. U celoj nedelji Dow Jones indeks pao je 2,9 posto, dok je S&P 500 indeks potonuo 3,8, a Nasdaq indeks 4 posto. (Izvor: Seebiz)

Evropske deonice blago su u petak ojačale, odražavajući oporavak evropske valute, međutim strahovi zbog rasta troškova zaduživanja u nizu zemalja evrozona podržavaju nervozu ulagača. Prinosi na italijanske i španske obveznice su se smanjili a euro je ojačao nakon što je Evropska centralna banka kupovala obveznice na sekundarnom tržištu kako bi ublažila napetost vezanu za dugove te dve zemlje. Bankarske su deonice ojačale, pa je UniCredit dobio na vrednosti 2,6 posto, a Credit Agricole 0,3 posto. Pritom analitičari pripisuju jačanje eura, koji je pomogao bankarskim deonicama da nadoknade početne gubitke, zakočenim spekulacijama s padom jedinstvene evropske valute uoči vikenda a ne toliko obnovljenom apetitu za rizičnijom imovinom. Indeks korelacije kretanja vrednosti evra i deonica evropskih banaka dosegao je najveći nivo u dve godine. Među gubitnicima izdvajao se ciklični rudarski sektor, zbog strahova da bi usporena privreda mogla pritisnuti tražnju. Xstrata je tako oslabila 0,4 posto, a Anglo American 0,3 posto. (Izvor: Seebiz)

Navedene informacije date su u svrhu opšteg informisanja i ne mogu biti zamena za finansijski savet niti se njihovim objavljivanjem stvara bilo kakva obveza za Banca Intesa ad Beograd. Banca Intesa ad Beograd ne prihvata odgovornost za bilo kakvu štetu nastalu upotrebom informacija iz ovog materijala. niti garantuje za njihovu tačnost. Zabranjeno je dalje distribuiranje i umnožavanje ovog materijala ili nekih njegovih delova bez prethodnog pisanog pristanka Banca Intesa ad Beograd.