

Služba za istraživanje finansijskih tržišta/ Financial market

Milica Travica	201-1672
Srđan Maletić	201-1263
Olivera Glisić	201-1314

Služba za kastodi poslove / Custody

Vitomir Marić	201-1315
Biljana Radosavljević	201-3622

Služba za brokersko-dilerske poslove/ Brokerage

Ljiljana Žipovski	201-3617
Snežana Spasojević	201-3621

Služba za prodaju deviza pravnim licima / Dealing

Darko Karanović	201-3624
Marija Prebanić	201-3626
Dragan Ignja	201-3627
	201-3625

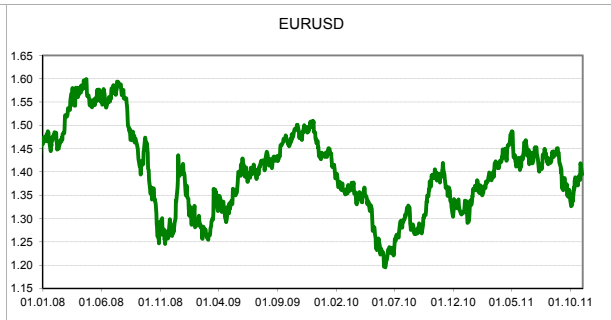
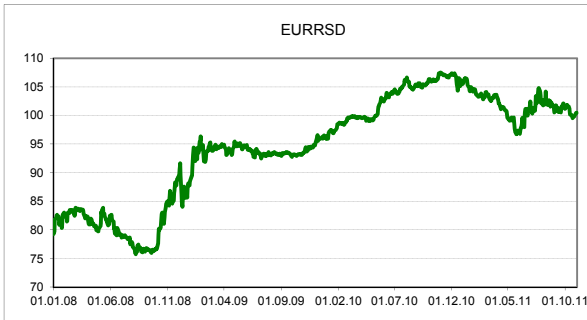
Pregled kurseva / FX rate

Zvanični srednji kurs dinara			
Valutni par	Vrednost	Prethodna	Promena
EURRSD	103.0601	102.8741	0.18%
USDRSD	76.4144	76.1410	0.36%
CHFRSD	83.0527	82.9295	0.15%
GBPRSD	120.4536	119.9838	0.39%

Izvor: NBS

Međunarodno tržište			
Valutni par	Vrednost	Prethodna	Promena
EURUSD	1.3472	1.3522	-0.37%
EURCHF	1.2384	1.2388	-0.03%
EURGBP	0.8548	0.8576	-0.32%
GBPUSD	1.5761	1.5769	-0.05%
USDJPY	77.00	77.05	-0.06%

Izvor: Bloomberg



Ukupan obim međubankarske trgovine devizama - evrom* zaključno spot valutom obavljene na dan 17.11.2011. do 12.30 casova iznosio je 10,5 mln evra, prosečni ponderisani kurs iz te trgovine 103,0390.

EUR i USD indikatori za tekuci dan:

vreme	zemlja	naziv indikatora	period	prethodna	konsenzus
!! 07:00	Nemacka	Proizvodne cene-YoY	Okt	5.5%	5.3%

Izvor: Bloomberg

Značajniji indikator koji može imati uticaja na kretanje kursa EUR/USD

Tržište novca i hartija sa fiksnim prihodom / MM and fixed income

REPO stopa NBS 10.00%

Izvor: NBS

Trezorski zapisi - Srbija

Dospece	Vrednost	Prethodna
3 month	11.60%	11.90%
6 month	10.90%	11.65%
12 month	13.00%	13.00%
18 month	13.50%	13.30%
24 month	13.19%	12.89%
36 month	14.89%	14.89%

euro-linked

6 month	5.25%	-
---------	--------------	---

euro-denominated

53 weeks	4.48%	-
18 month	5.40%	-
36 month	5.00%	-
15 year	5.85%	-

Obveznice stare devizne štednje

	cena	prinos
A2012	97,19	5,45%
A2013	91,70	5,80%
A2014	87,36	5,47%
A2015	82,81	5,48%
A2016	77,83	5,68%

Izvor: Belex

Međubankarsko tržište - Srbija

	Vrednost	Prethodna	Promena(bp)
BEONIA	7.93	9.45	-152.00
BELIBOR1M	11.11	11.11	0.00
BELIBOR3M	11.46	11.46	0.00

Izvor: Reuters

Kamatne stope centralnih banaka

Evropa	1.25%
SAD	0.25%
Švajcarska	0.00%

Izvor: Bloomberg

Međubankarsko tržište - Svet

	Vrednost	Prethodna	Promena(bps)
EONIA	0.709%	0.728%	-0.019
EURIBOR1M	1.200%	1.199%	0.001
EURIBOR3M	1.460%	1.458%	0.002
EURIBOR6M	1.690%	1.686%	0.004
LIBOR1M (USD)	0.25478%	0.25172%	0.00306
LIBOR3M (USD)	0.47944%	0.47111%	0.00833
LIBOR1M (CHF)	0.02667%	0.02500%	0.00167
LIBOR3M (CHF)	0.04667%	0.04500%	0.00167

Izvor: Bloomberg

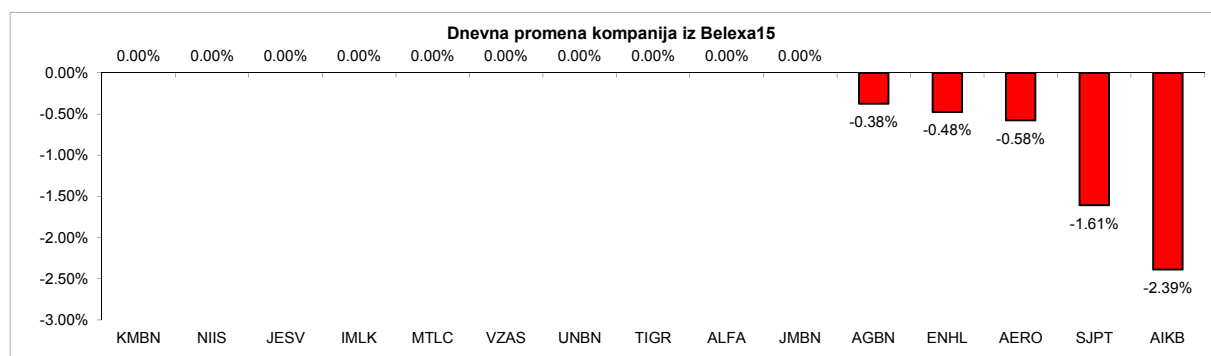
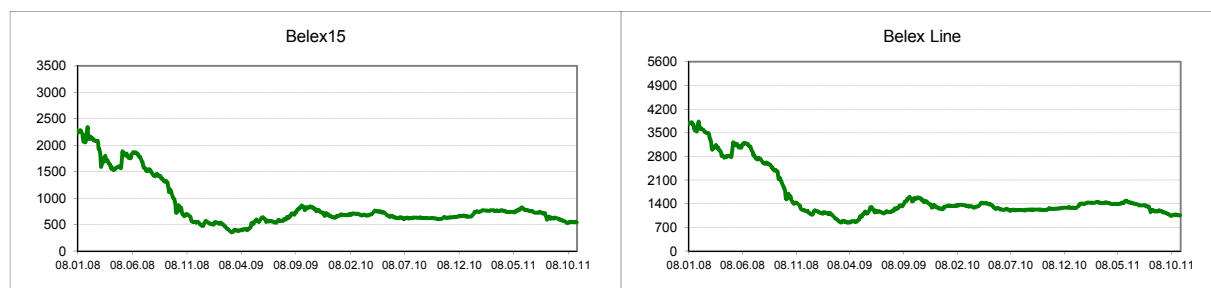
Napomena: Kamatne stope se odnose na prethodni radni dan

SRBIJA / SERBIA

	Vrednost	Vrednost prethodnog dana	Promena	Promena indeksa u tekućoj godini
Belex 15	529.38	532.83	-0.65%	-18.74%
Belex line	1,032.73	1,036.00	-0.32%	-19.49%
Promet	20,613,620 Din.	132,653,632 Din.	-84.46%	
	200,377 Din.	1,289,518 Din.	-84.46%	

Izvor: Belex

Racia / Ratios	P / B	P / E
Belex15	0,58	5,41



Od Dana štednje građani Srbije su za desetak dana oročili 112,7 miliona evra i 1,15 milijardi dinara, odnosno 15,9 evra po glavi stanovnika. Ukupna štednja trenutno iznosi 7,6 milijardi evra. Pred bankama je izazov jer su procene da građani u slamaricama čuvaju između 2,5 i tri milijarde evra. Kako izvući iz slamarica te tri milijarde je pitanje koje se nameće ne samo bankarima, već i drugim subjektima ekonomskih dešavanja u zemlji. Naš čovek je i dalje oprezan, imajući u vidu iskustva koja je imao u ne tako dalekoj prošlosti sa „starom deviznom štednjom“. Ali, dovoljno je ohrabren da razume da je ušteđevini mesto ili u nekom kvalitetnom poslu ili u banci, nikako u slamaricama. Otuda i objašnjenje zašto, i pored krize, sve više raste obim štednje, te naše očekivanje da će se proces seobe iz slamarica u banke intenzivirati, posebno ako i ekonomska kretanja krenu u pozitivnom pravcu - kaže Živojin Savić, Izvršni direktor poslova sa stanovništvom Komercijalne banke.

Za razliku od ranijih godina, građani sada više oročavaju novac i to na šest i 12 meseci. S dužim rokom oročavanja, povoljnije su i kamate. (Izvor:Blic)

Plate u javnom sektoru sledeće godine biće u proseku više za 2.200 dinara, a penzije tek za 1.200 dinara ukoliko Srbija bude uspela da ostvari planirani nivo inflacije od četiri odsto. Državni sektor i najstariji građani mogu da budu zadovoljni jer je posle jučerašnjeg dogovora Međunarodnog monetarnog fonda i Vlade Srbije izvesno da neće biti zamrzavanja plata i penzija, ali u Nemanjinoj 11 tvrde da će štedeti jer manjak u budžetu neće biti 4,5 odsto BDP-a, već 4,25 odsto. Zakon o budžetskom sistemu predviđa da primanja iz budžetske kase u aprilu budu povećana za zbir inflacije u prethodnih šest meseci i polovine rasta bruto domaćeg proizvoda (BDP), a u oktobru samo za rast inflacije u prethodnih šest meseci. MMF očekuje da Vlada ostvari predviđeni budžetski deficit i da ispuni obećanje da će preuzeti mere da se smanji udeo državnog duga u BDP-u koji je blizu zakonskog maksimuma od 45 odsto. Stvari u evrozoni su ozbiljne i niko ne zna ishod. Odbrana naše zemlje ogleda se u visokim deviznim rezervama, gotovinskoj rezervi budžeta, novcu MMF-a iz aranžmana koji je u toku i u kapacitetu Narodne banke Srbije da spreči preplivanje bankarske krize iz EU. (Izvor:Blic)

Javni dug Srbije na kraju oktobra ove godine iznosio je 14,8 milijardi evra, što je 44,3 odsto bruto domaćeg proizvoda, objavilo je danas Ministarstvo finansija Srbije. Prema podacima Ministarstva, javni dug Srbije uvećan je tokom oktobra za oko 50 miliona evra, pošto je na kraju septembra iznosio 14,75 milijardi evra. Tokom prvih 10 meseci 2011. godine javni dug Srbije povećan je za 2,64 milijarde evra, odnosno sa 42,9 na 44,3 odsto BDP-a. Prema Zakonu o budžetskom sistemu i pravilima fiskalne odgovornosti javni dug Srbije ne sme da pređe 45 odsto BDP-a. Ukupne direktne obaveze Srbije na kraju oktobra bile su 12,7 milijardi evra od čega su 5,7 milijardi unutrašnje obaveze, a spoljni dug 6,98 milijardi evra. inistarstvo finansija je objavilo da su ukupne indirektno obaveze Srbije na kraju oktobra bile 2,1 milijardu evra, od čega je unutrašnji dug bio 541 milion, a spoljni 1,56 milijardi evra. Ukupan javni spoljni dug Srbije, koji uključuje direktne i indirektno obaveze, na kraju oktobra bio je 8,54 milijarde evra, dok je na kraju 2010. godine bio 7,24 milijarde. (Izvor:Blic)

A Listing

Kompanija	Simbol	Cena	Promet u RSD	Dnevna promena	Nedeljna promena	P/BV	P/E	ROE	Market Capitalization
Aerodrom Nikola Tesla	AERO	505	807,495	-0.58%	-0.96%	0.77	7.74	10.75	17,316,120,000 Din.
Energoprojekt holding	ENHL	418	12,122	-0.48%	-1.88%	0.39	6.13	6.62	3,957,545,000 Din.
Naftna industrija Srbije	NIIS	643	5,106,063	0.00%	1.41%	2.23	6.26	42.34	104,847,800,000 Din.
Soja protein	SJPT	551	355,946	-1.61%	-1.61%	0.78	8.72	7.81	5,424,509,000 Din.
Tigar	TIGR	495	0	0.00%	0.41%	0.25	n/a	-1.76	850,637,700 Din.

Izvor: Bloomberg

B Listing

Kompanija	Simbol	Cena	Promet u RSD	Dnevna promena	Nedeljna promena	P/BV	P/E	ROE	Market Capitalization
Alfa Plam	ALFA	7,500	0	0.00%	0.00%	0.35	2.87	12.92	1,311,090,000 Din.
Komercijalna banka	KMBN	1,853	0	0.00%	-1.96%	0.43	5.59	8.62	16,138,350,000 Din.
Metalac	MTLC	1,710	0	0.00%	-0.58%	0.50	3.77	14.01	1,744,200,000 Din.

Izvor: Bloomberg

Kontinuirano trgovanje

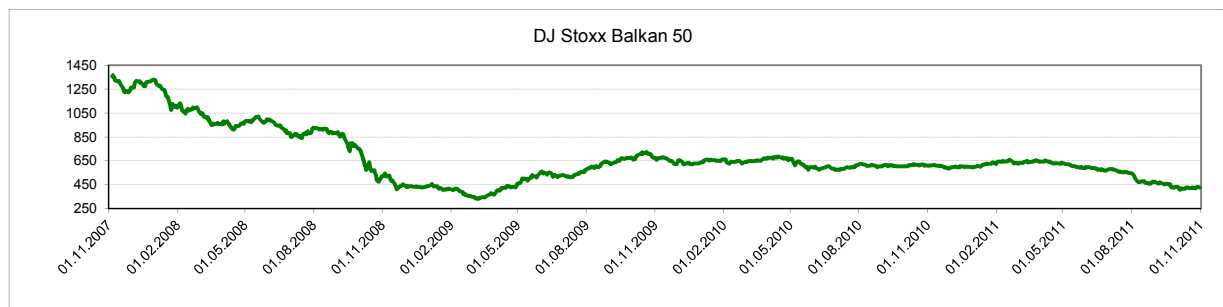
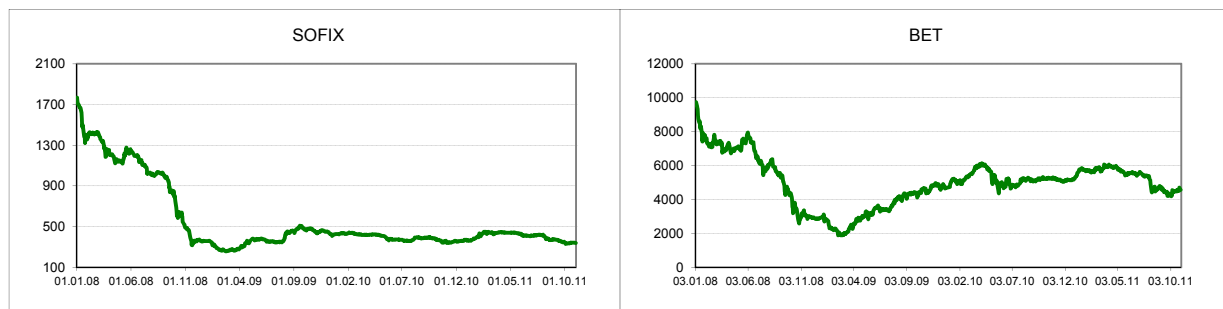
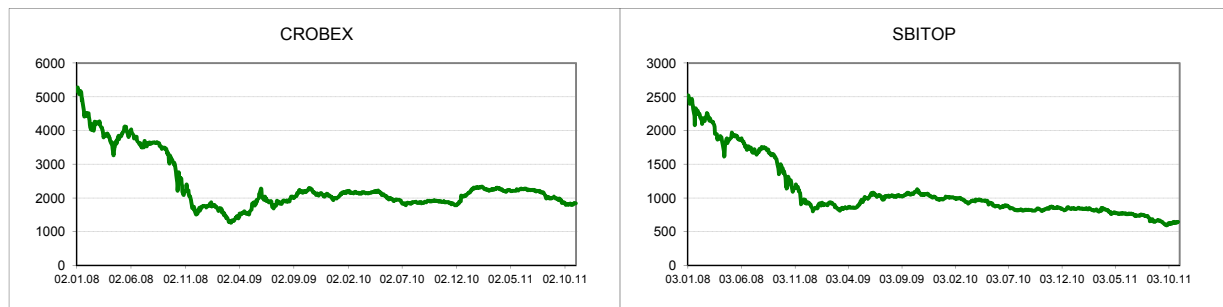
Kompanija	Simbol	Cena	Promet u RSD	Dnevna promena	Nedeljna promena	P/BV	P/E	ROE	Market Capitalization
Agrobanka	AGBN	3,981	708,618	-0.38%	-3.96%	0.16	n/a	6.77	2,861,336,000 Din.
AIK banka	AIKB	1,757	1,368,703	-2.39%	-3.41%	0.36	2.46	14.26	15,322,520,000 Din.
Beogradska industrija piva	BIPB	31	0	0.00%	-11.32%	2.81	n/a	-125.23	282,287,800 Din.
Bambi	BMBI	21,000	63,000	0.00%	0.00%	2.38	14.46	16.91	8,040,879,000 Din.
Credy banka	CYBN	1,750	3,500	-10.26%	-10.26%	0.43	n/a	-54.60	904,020,300 Din.
Čačanska banka	CCNB	10,400	93,600	4.00%	4.00%	0.34	14.91	2.33	1,387,942,000 Din.
DIN prioritete	DINNPB	1,100	0	0.00%	-8.93%	0.99	3.86	17.70	3,639,645,000 Din.
Dunav osiguranje	DNOS	950	0	0.00%	0.00%	0.02	n/a	2.16	246,220,000 Din.
Galenika Fitofarmacija	FITO	1,989	1,992,978	0.86%	29.79%	0.58	2.84	22.12	1,750,320,000 Din.
Globos osiguranje	GLOS	279	0	0.00%	0.00%	0.13	n/a	2.21	309,931,100 Din.
Imlek	IMLK	2,215	0	0.00%	-3.70%	2.05	17.39	11.79	20,093,660,000 Din.
Informatika	INFM	2,640	0	0.00%	0.00%	0.45	121.74	0.40	485,250,500 Din.
Jedinstvo Sevojno	JESV	5,200	10,400	0.00%	0.00%	0.89	3.17	28.72	1,584,539,000 Din.
Jubmes banka	JMBN	14,299	0	0.00%	-0.70%	0.75	16.45	6.74	3,712,049,000 Din.
Komercijalna banka PB	KMBNPB	1,088	0	0.00%	0.00%	n/a	n/a	8.62	406,378,900 Din.
Lasta	LSTA	315	37,800	0.00%	19.32%	0.21	0.94	25.59	482,252,400 Din.
Metals banka	MTBN	1,652	0	0.00%	6.58%	0.26	13.62	2.06	1,787,215,000 Din.
Napred GP	NPRD	1,500	0	0.00%	0.00%	0.15	0.46	39.62	514,918,500 Din.
Politika	PLTK	50	0	0.00%	0.00%	0.15	n/a	-16.32	329,844,800 Din.
Privredna banka	PRBN	380	644,480	0.26%	1.33%	0.41	n/a	-6.61	947,274,700 Din.
Progres	PRGS	51	12,852	2.00%	2.00%	0.05	201.34	0.03	275,030,200 Din.
Pupin Telecom	PTLK	127	0	0.00%	0.00%	0.15	232.45	0.06	142,490,600 Din.
Putevi Užice	PUUE	531	0	0.00%	-14.77%	0.37	3.80	9.95	521,569,900 Din.
Simp	SIMP	245	0	0.00%	0.00%	0.05	n/a	-7.95	259,626,500 Din.
Tehnogas	TGAS	4,802	0	0.00%	-3.96%	0.54	5.02	11.27	4,978,032,000 Din.
Telefonija	TLFN	561	0	0.00%	-0.18%	0.26	10.83	1.86	324,928,400 Din.
Univerzal banka	UNBN	2,700	0	0.00%	-1.82%	0.24	4.04	6.05	1,532,199,000 Din.
Veľefarm	VLFR	300	0	0.00%	-4.76%	0.22	n/a	-58.54	467,728,500 Din.
Veterinarski zavod Subotica	VZAS	356	0	0.00%	-1.11%	0.28	2.38	2.47	804,629,800 Din.
Vino Župa	VINZ	6,789	0	0.00%	0.00%	0.64	3.79	21.84	1,346,734,000 Din.
Vital	VITL	1,583	0	0.00%	-13.17%	0.34	2.83	12.67	1,209,312,000 Din.
Voda Vrnjci	VDAV	4,600	0	0.00%	2.22%	0.52	n/a	2.49	528,020,200 Din.

Izvor: Bloomberg

Napomene: (1) Promet=prosečna ponderisana cena x obim. (2) P/BV-price to book value je racio koji predstavlja odnos tržišne cene i knjigovodstvene vrednosti. (3) P/E-price to earnings je racio koji predstavlja odnos tržišne cene i zarade po akciji (EPS). (4) ROE-return on equity je racio koji predstavlja odnos neto dobiti i akcijskog kapitala. (5) Mcap-tržišna kapitalizacija=tržišna cena akcije x broj akcija

Indeks	Zemlja/Regija	Vrednost	Vrednost prethodnog dana	Promena (%)	Promena u tekućoj godini (%)
Crobex	Hrvatska	1,820.69	1,821.71	-0.06%	-13.75%
SBITOP	Slovenija	626.89	626.51	0.06%	-26.28%
SOFIX	Bugarska	327.34	332.68	-1.61%	-9.66%
BET	Rumunija	4,479.53	4,511.11	-0.70%	-14.98%
DJ Stoxx Balkan 50	Balkan	406.68	410.38	-0.90%	-31.72%

Izvor: Bloomberg

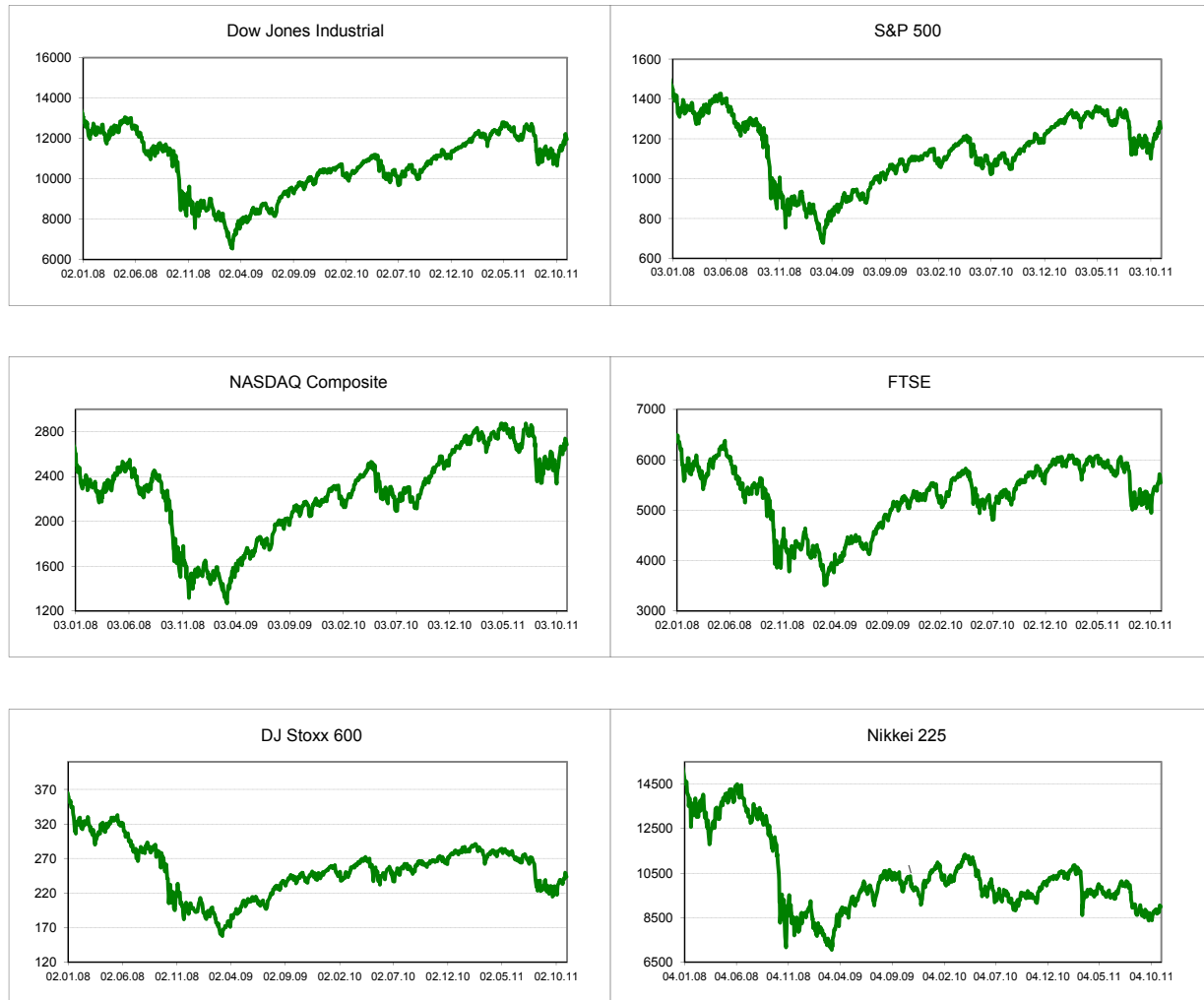


Privrede zemalja Zapadnog Balkana sledeće godine čekaju nove teškoće zbog dužničke krize u evrozoni, kaže se u izveštaju Svetske banke koji je danas predstavljen u Briselu. "Teško je biti optimista u svetlu ekonomskih pokazatelja", rekao je Ronald Hud, vodeći ekonomista Svetske banke, predstavljajući izveštaj koji se odnosi na pet zemalja u regionu - Srbiju, Crnu Goru, Bosnu i Hercegovinu, Makedoniju i Albaniju. U istraživanju je obrađeno i Kosovo i Metohija. Sve privrede u regionu su ranjive zbog strukturalnih problema, kaže se u izveštaju, a kao glavne slabosti navode se veliki unutrašnji i spoljni dugovi, obimno učesće banaka iz Grčke i Italije u bankarskom sektoru (gotovo 50 odsto) i očekivano smanjenje stranih investicija. Srbija, po tom izveštaju, spada u red srednje ugroženih zemalja. Kombinovani privredni rast će do kraja ove godine sa očekivanih 2,5 pasti na svega 2,1 odsto, navodi se u izveštaju. (Izvor:Blic)

Nova tehnokratska vlada premijera Marija Montija dobila je danas poverenje italijanskog Senata, koji joj je time dao "zeleno svetlo" da nastavi sveobuhvatne reforme i mere štednje kako bi izvukla zemlju iz dužničke krize. Senatori su sa 281 glasom za i 25 protiv izglasali poverenje novoj vladi, a glasanje u donjem domu italijanskog parlamenta zakazano je za sutra, prenele su svetske agencije. Monti je ranije apelovao na građane da prihvate žrtvovanje i za uzvrat obećao ekonomski rast i veću socijalnu koheziju. Među članovima nove vlade biće osam profesora i jedan od najuticajnijih bankara u Italiji Korado Pasera, koji će, posle ostavke premijera Silvija Berlusconi, pokušati da izvedu zemlju iz krize. (izvor:Blic)

Indeks	Zemlja/Region	Vrednost	Vrednost prethodnog dana	Promena (%)	Promena u tekućoj godini(%)
Dow Jones Industrial	SAD	11,770.73	11,905.59	-1.13%	1.67%
S&P 500	SAD	1,216.13	1,236.91	-1.68%	-3.30%
NASDAQ	SAD	2,587.99	2,639.61	-1.96%	-2.45%
FTSE	Engleska	5,423.14	5,509.02	-1.56%	-8.08%
Dow Jones Stoxx 600	EU	233.97	237.04	-1.30%	-15.17%
Nikkei 225	Japan	8,479.63	8,463.16	0.19%	-17.10%

Izvor: Bloomberg



Na Wall Streetu su u četvrtak cene deonica oštro pale, drugi dan zaredom, jer rast prinosa na španske i francuske obveznice pokazuje da ne jenjavaju strahovanja ulagača od širenja dužničke krize u evrozoni. Strahovanja od širenja evropske dužničke krize ne jenjavaju. Na aukciji španskih obveznica prinosi su juče dosegli najviši nivo od 1997. godine, a porasli su i prinosi na francuske dužničke papire. Strahovanja da bi dužnička kriza mogla izazvati usporavanje rasta najvećih svetskih privreda, a u eurozoni i novu recesiju, izazvala su juče pad cena deonica u svih 10 sektora S&P 500 indeksa. Zbog oštrog pada cena nafte i sirovina, među najvećim su gubitnicima bili energetska i rudarska sektora, s padom od 2,1, odnosno 2,9 posto. S&P indeks tehnološkog sektora skliznuo je, pak, 2,2 posto, a pod snažnim je pritiskom, što je već uobičajeno, bio i finansijski sektor. (Izvor: Seebiz)

Evropske deonice spustile su se u četvrtak na najniži nivo u pet nedelja nakon što je rast prinosa na obveznice članica eurozone potpirio zabrinutost da bi se dužnička kriza mogla proširiti na veće i jače privrede. Španski troškovi zaduživanja skočili su na najviši nivo u 14 godina na aukciji 10-godišnjih obveznica. U Francuskoj su troškovi pozajmljivanja na dve i četiri godine skočili oko pola postotnog boda. Italijanski prinosi na 10-godišnje obveznice i dalje su iznad sedam posto, uprkos tome što je Evropska centralna banka pokušala zaustaviti krizu kupovinom obveznica. Prinosi na italijanske obveznice su na nivou onih u Grčkoj, Portugalu i Irskoj u vreme kada su zatrebale pomoć. Bankarske deonice, koje su u ovoj godini izgubile na vrednosti više od 35 posto zbog velike izloženosti prezaduženim zemljama evrozone, bile su u četvrtak među najvećim gubitnicima. U proseku su izgubile na vrednosti 2,6 posto. Najveći gubitnik bila je banka KBC Group, u minusu 11,3 posto, te Lloyds, koja je oslabila 5,2 posto. Deonice rudarskih kompanija našle su se pod velikim pritiskom usled oštrog pada cena metala. Rio Tinto je oslabio 2,8 posto, a BHP Billiton 2,5 posto. (Izvor: Seebiz)

Navedene informacije date su u svrhu opšteg informisanja i ne mogu biti zamena za finansijski savet niti se njihovim objavljivanjem stvara bilo kakva obveza za Banca Intesa ad Beograd. Banca Intesa ad Beograd ne prihvata odgovornost za bilo kakvu štetu nastalu upotrebom informacija iz ovog materijala. niti garantuje za njihovu tačnost. Zabranjeno je dalje distribuiranje i umnožavanje ovog materijala ili nekih njegovih delova bez prethodnog pisanog pristanka Banca Intesa ad Beograd.