

Služba za istraživanje finansijskih tržišta/ Financial market

Milica Travica	201-1672
Srđan Maletić	201-1263
Olivera Glisić	201-1314

Služba za kastodi poslove / Custody

Vitimir Marić	201-1315
Biljana Radosavljević	201-3622

Služba za brokersko-dilerske poslove/ Brokerage

Lilijana Žipovski	201-3617
Snežana Spasojević	201-3621

Služba za prodaju deviza pravnim licima / Dealing

Darko Karanović	201-3624
Marija Prebanić	201-3626
Dragan Ignja	201-3627
	201-3625

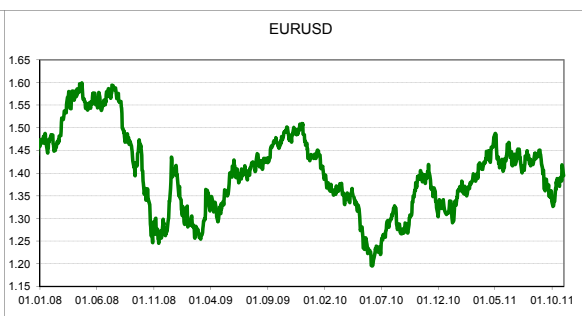
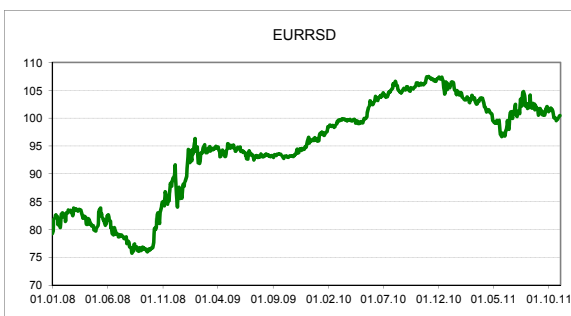
Pregled kurseva / FX rate

Zvanični srednji kurs dinara			
Valutni par	Vrednost	Prethodna	Promena
EURRSD	102.5234	102.1201	0.39%
USDRSD	75.3849	74.2962	1.47%
CHFRSD	82.7536	82.4613	0.35%
GBPRSD	119.7983	119.1739	0.52%

Izvor: NBS

Međunarodno tržište			
Valutni par	Vrednost	Prethodna	Promena
EURUSD	1.3621	1.3750	-0.94%
EURCHF	1.2366	1.2377	-0.09%
EURGBP	0.8567	0.8559	0.09%
GBPUSD	1.5899	1.6065	-1.03%
USDJPY	77.05	77.20	-0.19%

Izvor: Bloomberg



Ukupan obim međubankarske trgovine devizama - evrom* zaključno spot valutom obavljene na dan 14.11.2011. do 12.30 časova iznosio je 27,8 mln evra, prosečni ponderisani kurs iz te trgovine 102,5131.

EUR i USD indikatori za tekuci dan:

!! vreme	zemlja	naziv indikatora	period	prethodna	konsenzus
10:00	Evro zona	BDP -YoY	3QA	1.6%	1.4%

Izvor: Bloomberg

Značajniji indikator koji može imati uticaja na kretanje kursa EUR/USD

Tržište novca i hartija sa fiksnim prihodom / MM and fixed income

REPO stopa NBS 10.00%

Izvor: NBS

Trezorski zapisi - Srbija

Dospeće	Vrednost	Prethodna
3 month	11.60%	11.90%
6 month	11.65%	11.90%
12 month	13.00%	13.00%
18 month	13.50%	13.30%
24 month	13.19%	12.89%
36 month	14.89%	14.89%

euro-linked

6 month	5.25%	-
---------	--------------	---

euro-denominated

53 weeks	4.48%	-
18 month	5.40%	-
36 month	5.00%	-
15 year	5.85%	-

Obveznice stare devizne štednje

	cena	prinosis
A2012	97,21	5,33%
A2013	91,96	5,57%
A2014	87,79	5,25%
A2015	82,88	5,44%
A2016	77,83	5,67%

Izvor: Belex

Međubankarsko tržište - Srbija

	Vrednost	Prethodna	Promena(bp)
BEONIA	10.24	9.65	59.00
BELIBOR1M	11.11	11.13	-2.00
BELIBOR3M	11.46	11.43	3.00

Izvor: Reuters

Kamatne stope centralnih banaka

Evropa	1.25%
SAD	0.25%
Švajcarska	0.00%

Izvor: Bloomberg

Međubankarsko tržište - Svet

	Vrednost	Prethodna	Promena(bps)
EONIA	0.738%	0.733%	0.005
EURIBOR1M	1.200%	1.201%	-0.001
EURIBOR3M	1.459%	1.462%	-0.003
EURIBOR6M	1.685%	1.688%	-0.003
LIBOR1M (USD)	0.25022%	0.24900%	0.00122
LIBOR3M (USD)	0.46056%	0.45722%	0.00334
LIBOR1M (CHF)	0.02500%	0.02500%	0.00000
LIBOR3M (CHF)	0.04500%	0.04333%	0.00167

Izvor: Bloomberg

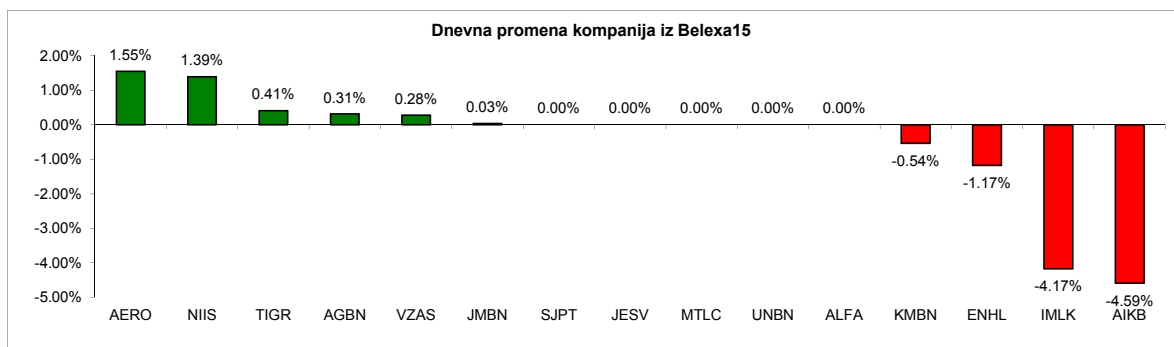
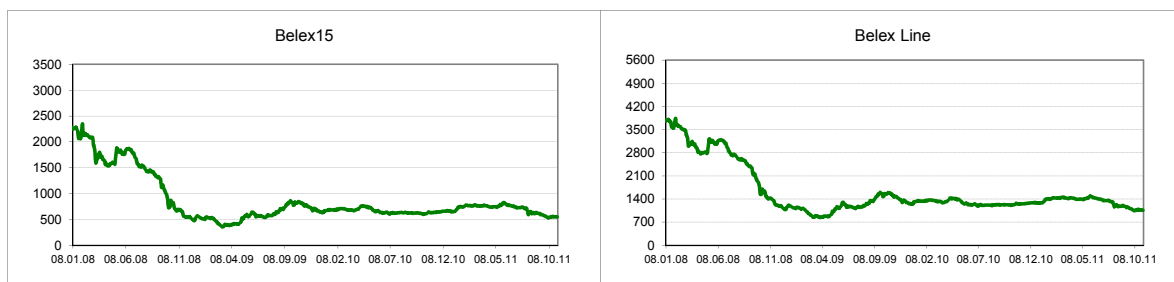
Napomena: Kamatne stope se odnose na prethodni radni dan

SRBIJA / SERBIA

	Vrednost	Vrednost prethodnog dana	Promena	Promena indeksa u tekućoj godini
Belex 15	537.61	543.06	-1.00%	-17.48%
Belex line	1,039.40	1,045.70	-0.60%	-18.97%
Promet	46,675,009 Din.	136,356,435 Din.	-65.77%	
	457,060 Din.	1,336,440 Din.	-65.80%	

Izvor: Belex

Racija / Ratios	P / B	P / E
Belex15	0,59	5,50



Devizne rezerve Narodne banke Srbije smanjene su u oktobru za 86 miliona evra i na kraju tog meseca iznosile su 11,27 milijardi evra, saopštila je danas centralna banka. Tome je najviše doprinelo izmirenje obaveza prema inokreditorima na osnovu čega je iz deviznih rezervi isplaćeno 63,6 miliona evra. Istovremeno banke su po osnovu obavezne devizne rezerve povukle neto 50,2 miliona evra. Tokom oktobra ostvareni su prilivi po osnovu korišćenja kredita u iznosu od 78,5 miliona evra. Neto devizne rezerve, odnosno rezerve umanjene za devizna sredstva banaka po osnovu obavezne rezerve, kao i sredstva povučena od MMF-a krajem oktobra iznosile su 6,58 milijardi evra. (Izvor: Blic)

I ovog meseca nastavlja se pad inflacionih očekivanja, takođe i međugodišnja inflacija nastavlja pad, a prvenstveno pod uticajem cena hrane, rekao je danas Dejan Šoškić, guverner Narodne banke Srbije. U septembru je ukupna industrijska proizvodnja zabeležila rast od 0,8 odsto, pre svega zahvaljujući rastu prerađivačke industrije. Pozitivan doprinos u okviru industrijske proizvodnje imale su i aktivnosti u sektoru rudarstva i snabdevanju električnom energijom. Narodna banka Srbije revidirala je svoju projekciju rasta BDP-a na dva odsto u 2011. i na 1,5 odsto u 2012. Kreditna aktivnost nastavila je da usporava rast u septembru. Ono što je trend to je da se nastavlja pad prometa u trgovini. U septembru on je iznosio 1,8 odsto, dok za devet meseci ove godine u odnosu na isti period prethodne godine promet u trgovini na malo beleži pad od 15,5 odsto - kaže Šoškić. (Izvor: Blic)

Po visini izvoza po stanovniku od svega 1.450 dolara, Srbija se nalazi na dnu lestvice evropskih zemalja. Ukupna spolnotrgovinska razmena u periodu od januara do septembra ove godine, prema zvaničnim podacima, iznosi 16,72 milijarde evra, što je rast od 15,6 odsto u odnosu na isti period lane. Imamo deficit od 4,17 milijardi, jer je uvoz (10,45 milijardi evra) i dalje veći od izvoza (6,27 milijardi evra), što je višegodišnja nepovoljnost koje se nećemo tako lako otarasiti. Problem je, uz sve to, što projekcije budžeta za 2012. idu silaznom putanjom. Ministarstvo finansija je izvoz, koji je za državu isto što i kiseonik davljeniku, odnosno jedan od najznačajnijih mehanizama za ukupnu ekonomsku stabilnost, planirano umanjilo za nešto više od tri odsto. Posmatrano po zemljama, najviše izvozimo u Nemačku i Italiju. Istina, reč je o robi niskog stepena tehnološke obrade, ali to će ove godine, kada se sabere, ipak biti više od dve milijarde evra. Razvoj situacije je teško prognozirati, ali je izvesno da su izgledi za narednu godina daleko od dobrog, što se vidi i iz razgovora MMF-a sa predstavnicima Vlade. (izvor: B92)

A Listing

Kompanija	Simbol	Cena	Promet u RSD	Dnevna promena	Nedeljna promena	P/BV	P/E	ROE	Market Capitalization
Aerodrom Nikola Tesla	AERO	515	1,983,780	1.55%	0.96%	0.78	7.89	10.75	17,659,020,000 Din.
Energoprojekt holding	ENHL	421	126,300	-1.17%	-1.41%	0.39	6.17	6.62	3,985,948,000 Din.
Naftna industrija Srbije	NIIS	649	5,771,557	1.39%	2.50%	2.25	6.32	42.34	105,826,200,000 Din.
Soja protein	SJPT	560	109,200	0.00%	-1.23%	0.80	8.86	7.81	5,513,113,000 Din.
Tigar	TIGR	495	58,410	0.41%	-4.99%	0.25	n/a	-1.76	850,637,700 Din.

Izvor: Bloomberg

B Listing

Kompanija	Simbol	Cena	Promet u RSD	Dnevna promena	Nedeljna promena	P/BV	P/E	ROE	Market Capitalization
Alfa Plam	ALFA	7,500	0	0.00%	0.00%	0.35	2.87	12.92	1,311,090,000 Din.
Komercijalna banka	KMBN	1,853	18,530	-0.54%	-1.96%	0.43	5.59	8.62	16,138,350,000 Din.
Metalac	MTLC	1,711	0	0.00%	0.35%	0.50	3.78	14.01	1,745,220,000 Din.

Izvor: Bloomberg

Kontinuirano trgovanje

Kompanija	Simbol	Cena	Promet u RSD	Dnevna promena	Nedeljna promena	P/BV	P/E	ROE	Market Capitalization
Agrobanka	AGBN	4,183	1,359,475	0.31%	2.88%	0.17	n/a	6.77	3,006,523,000 Din.
AIK banka	AIKB	1,828	606,896	-4.59%	0.27%	0.37	2.56	14.26	15,941,700,000 Din.
Beogradska industrija piva	BIPB	31	0	0.00%	-16.06%	2.81	n/a	-125.23	282,287,800 Din.
Bambi	BMBI	21,000	0	0.00%	0.00%	2.38	14.46	16.91	8,040,879,000 Din.
Credy banka	CYBN	1,950	0	0.00%	0.00%	0.47	n/a	-54.60	1,007,337,000 Din.
Čačanska banka	CCNB	9,999	209,979	-0.01%	-0.01%	0.33	14.33	2.33	1,334,427,000 Din.
DIN prioritetne	DINNPB	1,120	57,120	0.00%	-3.08%	1.01	3.93	17.70	3,705,820,000 Din.
Dunav osiguranje	DNOS	950	21,850	0.00%	0.00%	0.02	n/a	2.16	246,220,000 Din.
Galenika Fitofarmacija	FITO	3,065	2,556,210	0.00%	0.00%	0.45	2.19	22.12	1,348,600,000 Din.
Globos osiguranje	GLOS	279	0	0.00%	0.00%	0.13	n/a	2.21	309,931,100 Din.
Imlek	IMLK	2,204	55,100	-4.17%	-0.27%	2.04	17.30	11.79	19,993,870,000 Din.
Informatika	INFM	2,640	0	0.00%	-12.00%	0.45	121.74	0.40	485,250,500 Din.
Jedinstvo Sevojino	JESV	5,200	291,200	0.00%	0.00%	0.89	3.17	28.72	1,584,539,000 Din.
Jubmes banka	JMBN	14,400	144,000	0.03%	-0.69%	0.76	16.57	6.74	3,738,269,000 Din.
Komercijalna banka PB	KMBNPB	1,087	0	0.00%	-0.09%	n/a	n/a	8.62	406,005,400 Din.
Lasta	LSTA	264	0	6.58%	0.00%	0.18	0.78	25.59	404,173,400 Din.
Metals banka	MTBN	1,652	3,304	0.00%	10.06%	0.26	13.62	2.06	1,787,215,000 Din.
Napred GP	NPRD	1,500	0	0.00%	0.00%	0.15	0.46	39.62	514,918,500 Din.
Politika	PLTK	50	0	0.00%	0.00%	0.15	n/a	-16.32	329,844,800 Din.
Privredna banka	PRBN	351	1,755	-6.40%	8.00%	0.38	n/a	-6.61	874,982,600 Din.
Progres	PRGS	50	47,350	2.04%	0.00%	0.05	197.39	0.03	269,637,500 Din.
Pupin Telecom	PTLK	127	0	0.00%	0.00%	0.15	232.45	0.06	142,490,600 Din.
Putevi Užice	PUUE	580	0	0.00%	-6.90%	0.40	4.16	9.95	569,699,800 Din.
Simp	SIMP	245	245	0.00%	0.00%	0.05	n/a	-7.95	259,626,500 Din.
Tehnogas	TGAS	4,980	0	0.00%	-0.62%	0.56	5.21	11.27	5,162,557,000 Din.
Telefonija	TLFN	561	0	0.00%	0.18%	0.26	10.83	1.86	324,928,400 Din.
Univerzal banka	UNBN	2,750	0	0.00%	-2.31%	0.24	4.12	6.05	1,560,573,000 Din.
Velefarm	VLFR	300	0	0.00%	-15.49%	0.22	n/a	-58.54	467,728,500 Din.
Veterinarski zavod Subotica	VZAS	356	12,104	0.28%	-1.11%	0.28	2.38	2.47	804,629,800 Din.
Vino Župa	VINZ	6,789	0	0.00%	0.00%	0.64	3.79	21.84	1,346,734,000 Din.
Vital	VITL	1,750	49,000	0.00%	-6.96%	0.38	3.13	12.67	1,336,890,000 Din.
Voda Vrnjci	VDAV	4,600	19,531,600	2.22%	0.00%	0.52	n/a	2.49	528,020,200 Din.

Izvor: Bloomberg

Napomene: (1) Promet=prosečna ponderisana cena x obim. (2) P/BV-price to book value je racio koji predstavlja odnos tržišne cene i knjigovodstvene vrednosti. (3) P/E-price to earnings je racio koji predstavlja odnos tržišne cene i zarade po akciji (EPS). (4) ROE-return on equity je racio koji predstavlja odnos neto dobiti i akcijskog kapitala. (5) Mcap-tržišna kapitalizacija=tržišna cena akcije x broj akcija

Indeks	Zemlja/Regija	Vrednost	Vrednost prethodnog dana	Promena (%)	Promena u tekućoj godini (%)
Crobex	Hrvatska	1,845.40	1,844.55	0.05%	-12.58%
SBITOP	Slovenija	626.73	620.13	1.06%	-26.30%
SOFIX	Bugarska	332.70	333.86	-0.35%	-8.18%
BET	Rumunija	4,528.74	4,554.84	-0.57%	-14.04%
DJ Stoxx Balkan 50	Balkan	420.35	420.43	-0.02%	-29.43%

Izvor: Bloomberg

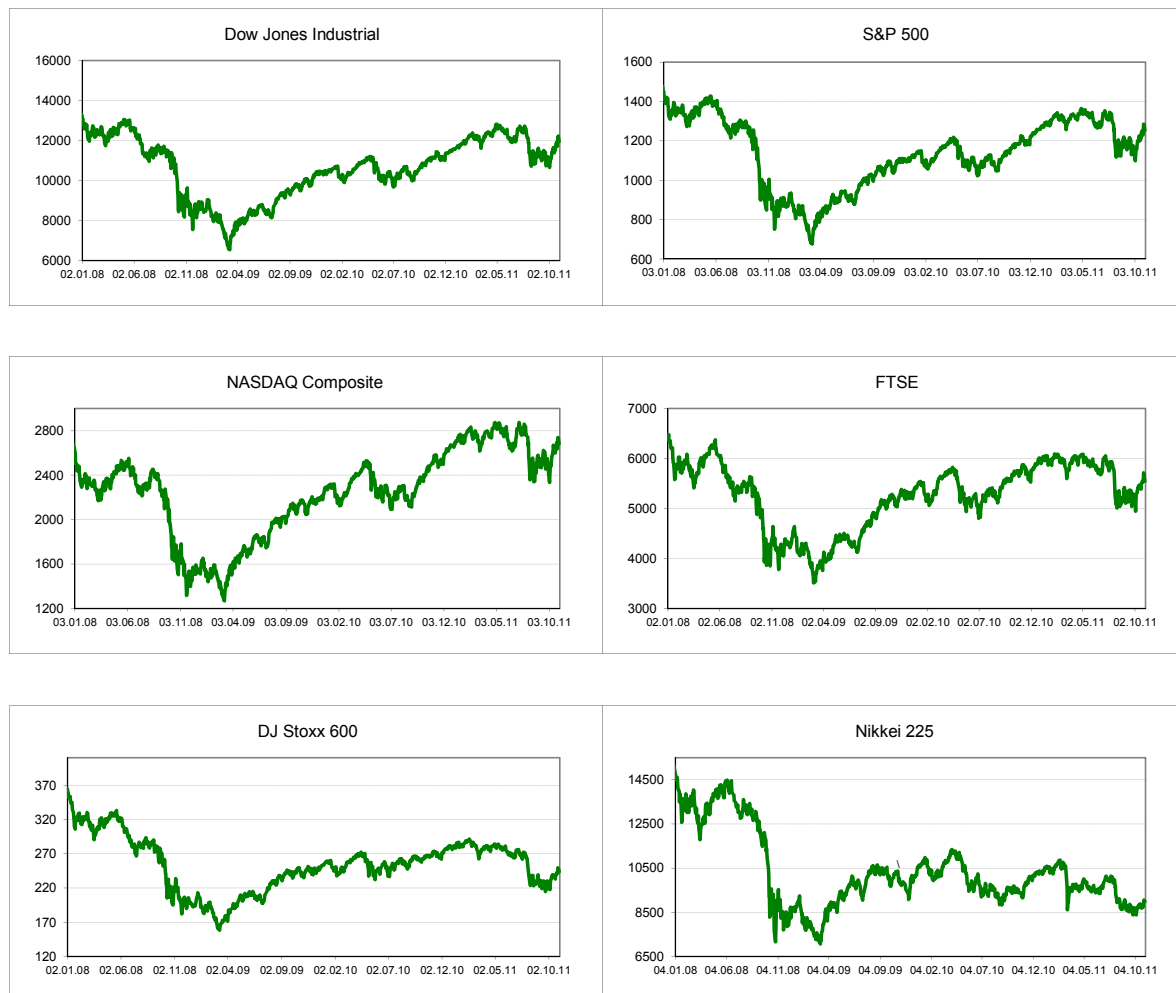


Najveća italijanska banka Unikredit objavila je gubitak od 10,6 milijardi evra u trećem kvartalu, zbog čega najavljuju otpuštanje 6.150 zaposlenih i zatvaranje nekih ogranaka. Izvršni direktor banke Federico Gizoni najavio je da ove godine neće biti isplaćivane dividende, dok će to biti učinjeno naredne. Banka je prošle godine, u istom periodu, zabeležila dobit od 335 miliona evra, poredi AP. Unikredit je najavila zatvaranje londonske ekspozičure i prodaju podružnica u zemljama istočne Evrope. Banka će pokušati da dokaže vlasništvo nad 7,5 milijardi evra u deonicama banke, koje je držao režim libijskog lidera Moamera Gadafija, koje su u međuvremenu zamrznute. Gubitak Unikredit banke rezultat je, uglavnom, otpisa dela duga zemalja evrozone. (Izvor:Blic)

Bankarski centri moći u Hrvatskoj uveravaju da se kriza italijanske države neće preliti na Hrvatsku, bez obzira na to što su najveći kupci italijanskih državnih obveznica, Intesa i UniCredit, vlasnici vodećeg hrvatskog bankarskog dvojca – PBZ-a i Zagrebačke banke. Pet najvećih banaka u Italiji drži 164 milijarde eura duga te zemlje, a vlasnici PBZ-a i Zabe čak 110 milijardi evra italijanskih obveznica. Poslovni podaci hrvatskih banaka za 2011. još uvek odišu uspehom – u prva tri kvartala ove godine dobit im je porasla oko 9 posto, na 3,76 milijardi kuna, a, kao i dosad, većina dobiti – 60 posto – stvorena je u Zagrebačkoj banci i PBZ-u. Ne verujem u povlačenje kapitala iz banaka, ali vjerujem da će cena finansiranja biti veća. Prošlo je vreme jeftinog novca – kaže Holjevac. Retki mogu računati na kamate niže od državnog duga, a Hrvatska danas ne bi mogla prodati svoje obveznice ispod 7,5 posto. Uprave Privredne banke Zagreb i Zagrebačke banke opovrgavaju tvrdnje o povlačenju kapitala. U Zagrebačkoj banci kažu da im je grupa UniCredit osigurala dodatna sredstva za celu 2012. godinu. (Izvor: Seebiz)

Indeks	Zemlja/Region	Vrednost	Vrednost prethodnog dana	Promena (%)	Promena u tekućoj godini(%)
Dow Jones Industrial	SAD	12,078.98	12,153.68	-0.61%	4.33%
S&P 500	SAD	1,251.78	1,263.85	-0.96%	-0.47%
NASDAQ	SAD	2,657.22	2,678.75	-0.80%	0.16%
FTSE	Engleska	5,519.04	5,545.38	-0.47%	-6.46%
Dow Jones Stoxx 600	EU	238.47	240.98	-1.04%	-13.54%
Nikkei 225	Japan	8,603.70	8,514.47	1.05%	-15.89%

Izvor: Bloomberg



Na Wall Streetu su u ponedjeljak cene deonica pale jer je rast prinosa na italijanske i obveznice drugih članica eurozone podsetio ulagače da bi dužnička kriza mogla izmaknuti kontroli, uprkos smeni vlasti u Italiji i Grčkoj. Italija je u ponedjeljak platila rekordne kamate od 6,29 posto na petogodišnje državne obveznice, dok je na sličnoj aukciji pre mesec dana kamata iznosila 5,32 posto. Prva aukcija otkad je na čelo tehničke vlade, nakon ostavke premijera Silvija Berlusconi, stao bivši povjerenik Europske unije Mario Monti, pokazala je da ulagači nisu uvjereni da će Rim uspjeti provesti nužne mjere štednje.

Slična je situacija i u Grčkoj, gdje je također imenovan novi premijer, čija bi vlada trebala uvesti dodatne mjere štednje kako bi Atena dobila novu rundu međunarodne pomoći i tako izbjegla bankrot. Najviše su juče pale cene deonica banaka. KBW indeks tog sektora potonuo je 2,5 posto. Dužnička kriza ostavlja sve dublji trag na realnoj privredi. Juče je objavljeno da je industrijska proizvodnja u evrozoni u septembru pala 2 posto, najviše od početka 2009. godine. Zbog toga su ulagači vrlo oprezni, na što ukazuje mršav obim trgovanja. (Izvor: Seebiz)

Evropska tržišta deonica oslabila su u ponedjeljak u nervoznoj trgovini na početku nedelje nakon što je ulagače zabrinuo skok kamata na aukciji italijanskih petogodišnjih obveznica na najviši nivo od uvođenja eura. Italija je na aukciji 5-godišnjih državnih obveznica u ponedjeljak uspjela prikupiti tri milijarde eura, što je nakratko osokolilo ulagače, da bi ih potom 'prizemljila' rekordna kamata od 6,29 posto. Na aukciji u prošlom mesecu iznosila je 5,32 posto. Time je poništen pozitivan efekt imenovanja čelnika tehničke vlade u Italiji i Grčkoj, koji je podigao indekse na početku trgovine. Posebno je ohrabrio što je zadatak sastavljanje tehničke vlade poveren uglednom političaru Mariu Montiju. Ključni italijanski berzanski indeks bio je oko podneva na gubitku jedan posto, pri čemu su se izdvajale banke, pa je UniCredit oslabio 2,7 a Intesa Sanpaolo 2,3 posto. Među gubitnicima izdvajali su se i osiguravajuće kuće, pa je francuska Axa oslabila 2,6 a njemački Allianz 2,1 posto. Oslabile su i deonice u sektoru snabdevanja energijom, pa su GdF Suez, E.ON i RWE bili u minusu od 2,1 do 2,8 posto. (Izvor: Seebiz)

Navedene informacije date su u svrhu opšteg informisanja i ne mogu biti zamena za finansijski savet niti se njihovim objavljivanjem stvara bilo kakva obveza za Banca Intesa ad Beograd. Banca Intesa ad Beograd ne prihvata odgovornost za bilo kakvu štetu nastalu upotrebom informacija iz ovog materijala. niti garantuje za njihovu tačnost. Zabranjeno je dalje distribuiranje i umnožavanje ovog materijala ili nekih njegovih delova bez prethodnog pisanog pristanka Banca Intesa ad Beograd.

