

Služba za istraživanje finansijskih tržišta/ Financial market

Milica Travica	201-1672
Srđan Maletić	201-1263
Olivera Glisić	201-1314

Služba za kastodi poslove / Custody

Vitimir Marić	201-1315
Biljana Radosavljević	201-3622

Služba za brokersko-dilerske poslove/ Brokerage

Ljiljana Zupovski	201-3617
Snežana Spasojević	201-3621

Služba za prodaju deviza pravnim licima / Dealing

Darko Karanović	201-3624
Marija Prebanić	201-3626
Dragan Ignja	201-3627
	201-3625

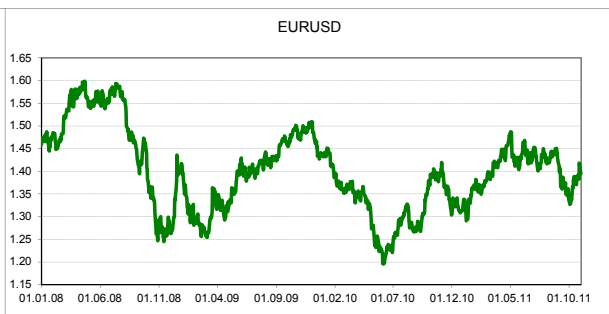
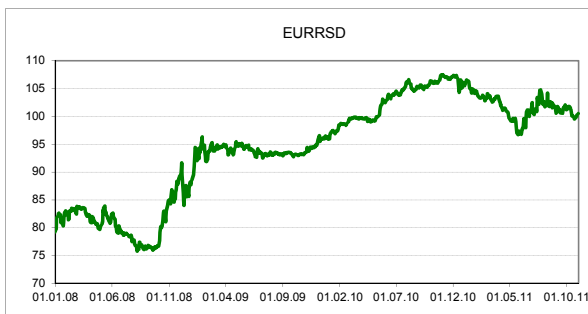
Pregled kurseva / FX rate

Zvanični srednji kurs dinara			
Valutni par	Vrednost	Prethodna	Promena
EURRSD	102.1201	102.0296	0.09%
USDRSD	74.2962	74.9281	-0.84%
CHFRSD	82.4613	82.7491	-0.35%
GBPRSD	119.1739	119.3189	-0.12%

Izvor: NBS

Međunarodno tržište			
Valutni par	Vrednost	Prethodna	Promena
EURUSD	1.3750	1.3613	1.01%
EURCHF	1.2377	1.2326	0.42%
EURGBP	0.8559	0.8535	0.28%
GBPUSD	1.6065	1.5949	0.73%
USDJPY	77.20	77.63	-0.55%

Izvor: Bloomberg



Ukupan obim međubankarske trgovine devizama - evrom* zaključno spot valutom obavljene na dan 11.11.2011. do 12.30 časova iznosio je 38 mln evra, prosečni ponderisani kurs iz te trgovine 102,0503.

EUR i USD indikatori za tekuci dan:

!! vreme	zemlja	naziv indikatora	period	prethodna	konsenzus
12:00	EU	Industrijska proizvodnja	yoy	6.0%	3.6%

Izvor: Bloomberg

Značajniji indikator koji može imati uticaja na kretanje kursa EUR/USD

Tržište novca i hartija sa fiksnim prihodom / MM and fixed income

REPO stopa NBS 10.00%

Izvor: NBS

Trezorski zapisi - Srbija

Dospeće	Vrednost	Prethodna
3 month	11.60%	11.90%
6 month	11.65%	11.90%
12 month	13.00%	13.00%
18 month	13.50%	13.30%
24 month	13.19%	12.89%
36 month	14.89%	14.89%

euro-linked

6 month	5.25%	-
---------	--------------	---

euro-denominated

53 weeks	4.48%	-
18 month	5.40%	-
36 month	5.00%	-
15 year	5.85%	-

Obveznice stare devizne štednje

	cena	prinos
A2012	97,18	5,30%
A2013	91,88	5,60%
A2014	87,52	5,36%
A2015	82,77	5,47%
A2016	77,81	5,66%

Izvor: Belex

Međubankarsko tržište - Srbija

	Vrednost	Prethodna	Promena(bp)
BEONIA	9.65	9.77	-12.00
BELIBOR1M	11.13	11.45	-32.00
BELIBOR3M	11.43	11.68	-25.00

Izvor: Reuters

Kamatne stope centralnih banaka

Evropa	1.25%
SAD	0.25%
Švajcarska	0.00%

Izvor: Bloomberg

Međubankarsko tržište - Svet

	Vrednost	Prethodna	Promena(bps)
EONIA	0.733%	0.736%	-0.003
EURIBOR1M	1.201%	1.204%	-0.003
EURIBOR3M	1.462%	1.464%	-0.002
EURIBOR6M	1.688%	1.689%	-0.001
LIBOR1M (USD)	0.24900%	0.24789%	0.00111
LIBOR3M (USD)	0.45722%	0.45278%	0.00444
LIBOR1M (CHF)	0.02500%	0.02500%	0.00000
LIBOR3M (CHF)	0.04333%	0.04333%	0.00000

Izvor: Bloomberg

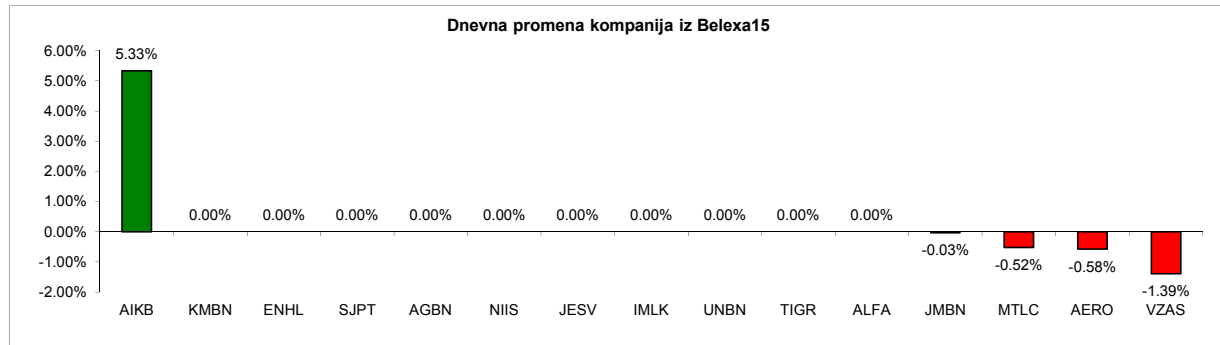
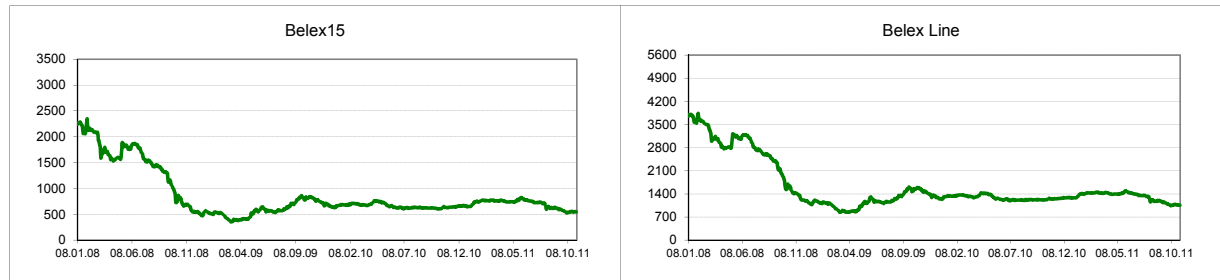
Napomena: Kamatne stope se odnose na prethodni radni dan

SRBIJA / SERBIA

	Vrednost	Vrednost prethodnog dana	Promena	Promena indeksa u tekućoj godini
Belex 15	543.06	537.41	1.05%	-16.64%
Belex line	1,045.70	1,042.42	0.31%	-18.47%
Promet	136,356,435 Din.	119,980,553 Din.	13.65%	
	1,336,440 Din.	1,172,386 Din.	13.99%	

Izvor: Belex

Racija / Ratios	P / B	P / E
Belex15	0,60	5,55



Inflacija u Srbiji u oktobru, merena indeksom potrošačkih cena, bila je 0,4 odsto, a na međugodišnjem nivou bila je 8,7 odsto, saopštio je danas Republički zavod za statistiku. U prvih deset meseci ove godine inflacija u Srbiji bila je 6,8 odsto, navedeno je u saopštenju. U oktobru je u odnosu na prethodni mesec najveći rast cena zabeležen kod odeće i obuće 1,3 odsto, nameštaja, pokućstva i tekućeg održavanja - jedan odsto, hrane i bezalkoholnih pića - 0,7 odsto, restorana i hotela - 0,3 odsto i u grupi Stan, voda, električna energija, gas i druga goriva - 0,2 odsto. Pad cena je zabeležen kod transporta, za 0,2 odsto i obrazovanja - 0,1 odsto, a cene ostalih proizvoda i usluga nisu se bitnije menjale. Indeksi potrošačkih cena se definišu kao mera prosečne promene maloprodajnih cena robe i usluga koje se koriste za ličnu potrošnju. (Izvor: Blic)

U naredne tri do četiri godine očekujemo investicije od 1,5 milijardi evra u naftnom sektoru zahvaljujući izlasku NIS na tržišta regiona, kaže Petar Škundrić. NIS planira širenje maloprodajne mreže u regionu i realizaciju istraživanja nafte i gasa. Jedna od najvećih investicija NIS-a je rekonstrukcija Rafinerije nafte u Pančevu koja će biti završena 2012. godine i u koju će biti uloženo 470 miliona evra. On je kazao i da u Srbiji postoje dokazane rezerve sirove nafte od 10 miliona tona, a rezerve gasa od 35 milijardi kubnih metara. U Srbiji postoji i nekoliko nekonvencionalnih nalazišta nafte iz uljnih škriljaca naglašavajući da je najbolje istražio nalazište u basenu Aleksinca gde se procenjuje da su rezerve oko 200 miliona tona nafte. U aleksinačkom basenu, procenjuje se da ima 2,1 milijardu tona uljnih škriljaca sa prosečnim sadržajem ulja od oko 10 odsto. (Izvor: B92)

Ekonomska kriza koja se iz zemalja evrozone preliva u Srbiju ispoljiće se smanjenim plasmanom robe na tržišta tih zemalja, a pre svega smanjenjem investicija. U krizi možemo očekivati i manju kreditnu aktivnost banaka zbog čega će srpska privreda u otežanim uslovima morati da rešava nagomilane unutrašnje probleme. Ekonomista Ivan Nikolić izjavio je da je Srbija "sistemom spojenih sudova" na udaru krize u pojedinim razvijenim evropskim zemljama i da je ne može izbeći, jer sa tim zemljama ima razvijene i finansijske i robne odnose. On je istakao da se time dolazi i do odgovora gde je izlaz, a to je upravo povećanje i unapredjenje odnosa sa nekim drugim delom sveta, jer, "ceo svet nije u krizi". On se složio sa drugim stručnjacima da će kriza koja će se preliti finansijskim kanalima biti izraženija od krize plasmana robe. "Efekat koji pristiže u Srbiju po tom kanalu je daleko nepovoljniji i sa jačim negativnim efektima, nego u pogledu robnih tokova, i treba svakako očekivati jedan usporeniji rast plasmana banaka u nekom narednom periodu", rekao je Nikolić. (Izvor: B92)

A Listing

Kompanija	Simbol	Cena	Promet u RSD	Dnevna promena	Nedeljna promena	P/BV	P/E	ROE	Market Capitalization
Aerodrom Nikola Tesla	AERO	507	1,648,764	-0.58%	-0.58%	0.77	7.77	10.75	17,384,700,000 Din.
Energoprojekt holding	ENHL	426	55,806	0.00%	-3.18%	0.40	6.24	6.62	4,033,287,000 Din.
Naftna industrija Srbije	NIIS	640	8,560,640	0.00%	1.09%	2.22	6.24	42.34	104,358,700,000 Din.
Soja protein	SJPT	560	7,063,280	0.00%	0.00%	0.80	8.86	7.81	5,513,113,000 Din.
Tigar	TIGR	493	162,690	0.00%	-5.37%	0.25	n/a	-1.76	847,200,800 Din.

Izvor: Bloomberg

B Listing

Kompanija	Simbol	Cena	Promet u RSD	Dnevna promena	Nedeljna promena	P/BV	P/E	ROE	Market Capitalization
Alfa Plam	ALFA	7,500	0	0.00%	0.00%	0.35	2.87	12.92	1,311,090,000 Din.
Komercijalna banka	KMBN	1,863	18,630	0.00%	-1.43%	0.43	5.62	8.62	16,225,450,000 Din.
Metalac	MTLC	1,711	17,110	-0.52%	0.35%	0.50	3.78	14.01	1,745,220,000 Din.

Izvor: Bloomberg

Kontinuirano trgovanje

Kompanija	Simbol	Cena	Promet u RSD	Dnevna promena	Nedeljna promena	P/BV	P/E	ROE	Market Capitalization
Agrobanka	AGBN	4,170	70,890	0.00%	2.56%	0.17	n/a	6.77	2,997,179,000 Din.
AIK banka	AIKB	1,916	599,708	5.33%	5.86%	0.39	2.68	14.26	16,709,130,000 Din.
Beogradska industrija piva	BIPB	31	20,770	0.00%	-16.06%	2.81	n/a	-125.23	282,287,800 Din.
Bambi	BMBI	21,000	0	0.00%	0.00%	2.38	14.46	16.91	8,040,879,000 Din.
Credy banka	CYBN	1,950	0	0.00%	0.00%	0.47	n/a	-54.60	1,007,337,000 Din.
Čačanska banka	CCNB	10,000	0	0.00%	0.00%	0.33	14.33	2.33	1,334,560,000 Din.
DIN prioritetne	DINNPB	1,120	16,800	-7.29%	-7.36%	1.01	3.93	17.70	3,705,820,000 Din.
Dunav osiguranje	DNOS	950	0	0.00%	0.00%	0.02	n/a	2.16	246,220,000 Din.
Galenika Fitofarmacija	FITO	3,065	2,556,210	0.00%	2.17%	0.45	2.19	22.12	1,348,600,000 Din.
Globos osiguranje	GLOS	279	0	0.00%	0.00%	0.13	n/a	2.21	309,931,100 Din.
Imlek	IMLK	2,300	0	0.00%	-4.13%	2.13	18.06	11.79	20,864,740,000 Din.
Informatika	INFM	2,640	0	0.00%	-12.00%	0.45	121.74	0.40	485,250,500 Din.
Jedinstvo Sevojno	JESV	5,200	379,600	0.00%	0.00%	0.89	3.17	28.72	1,584,539,000 Din.
Jubmes banka	JMBN	14,395	28,790	-0.03%	-3.32%	0.76	16.57	6.74	3,736,971,000 Din.
Komercijalna banka PB	KMBNPB	1,087	5,435	-0.09%	-0.55%	n/a	n/a	8.62	406,005,400 Din.
Lasta	LSTA	264	32,736	0.00%	1.54%	0.18	0.78	25.59	404,173,400 Din.
Metals banka	MTBN	1,550	0	-0.52%	-6.96%	0.24	12.78	2.06	1,676,866,000 Din.
Napred GP	NPRD	1,500	0	0.00%	0.00%	0.15	0.46	39.62	514,918,500 Din.
Politika	PLTK	50	0	0.00%	0.00%	0.15	n/a	-16.32	329,844,800 Din.
Privredna banka	PRBN	375	0	0.00%	4.17%	0.40	n/a	-6.61	934,810,500 Din.
Progres	PRGS	49	100,303	-2.00%	0.00%	0.05	193.44	0.03	264,244,800 Din.
Pupin Telecom	PTLK	127	0	0.00%	0.00%	0.15	232.45	0.06	142,490,600 Din.
Putevi Užice	PUUE	580	34,220	-6.90%	-6.90%	0.40	4.16	9.95	569,699,800 Din.
Simpo	SIMP	245	0	0.00%	0.00%	0.05	n/a	-7.95	259,626,500 Din.
Tehnogas	TGAS	4,980	39,840	-0.40%	-0.62%	0.56	5.21	11.27	5,162,557,000 Din.
Telefonija	TLFN	561	300,696	-0.18%	0.18%	0.26	10.83	1.86	324,928,400 Din.
Univerzal banka	UNBN	2,750	0	0.00%	-2.31%	0.24	4.12	6.05	1,560,573,000 Din.
Velefarm	VLFR	300	33,300	-4.76%	-25.00%	0.22	n/a	-58.54	467,728,500 Din.
Veterinarski zavod Subotica	VZAS	355	9,230	-1.39%	-1.39%	0.28	2.37	2.47	802,369,600 Din.
Vino Župa	VINZ	6,789	0	0.00%	0.00%	0.64	3.79	21.84	1,346,734,000 Din.
Vital	VITL	1,750	35,000	-4.00%	-6.96%	0.38	3.13	12.67	1,336,890,000 Din.
Voda Vrnjci	VDAV	4,500	0	0.00%	-2.17%	0.51	n/a	2.49	516,541,500 Din.

Izvor: Bloomberg

Napomene: (1) Promet=prosečna ponderisana cena x obim. (2) P/BV-price to book value je racio koji predstavlja odnos tržišne cene i knjigovodstvene vrednosti. (3) P/E-price to earnings je racio koji predstavlja odnos tržišne cene i zarade po akciji (EPS). (4) ROE-return on equity je racio koji predstavlja odnos neto dobiti i akcijskog kapitala. (5) Mcap-tržišna kapitalizacija=tržišna cena akcije x broj akcija

Indeks	Zemlja/Regija	Vrednost	Vrednost prethodnog dana	Promena (%)	Promena u tekućoj godini (%)
Crobex	Hrvatska	1,844.55	1,835.94	0.47%	-12.62%
SBITOP	Slovenija	620.13	619.36	0.12%	-27.07%
SOFIX	Bugarska	333.86	334.47	-0.18%	-7.86%
BET	Rumunija	4,554.84	4,512.65	0.93%	-13.55%
DJ Stoxx Balkan 50	Balkan	420.43	419.43	0.24%	-29.41%

Izvor: Bloomberg

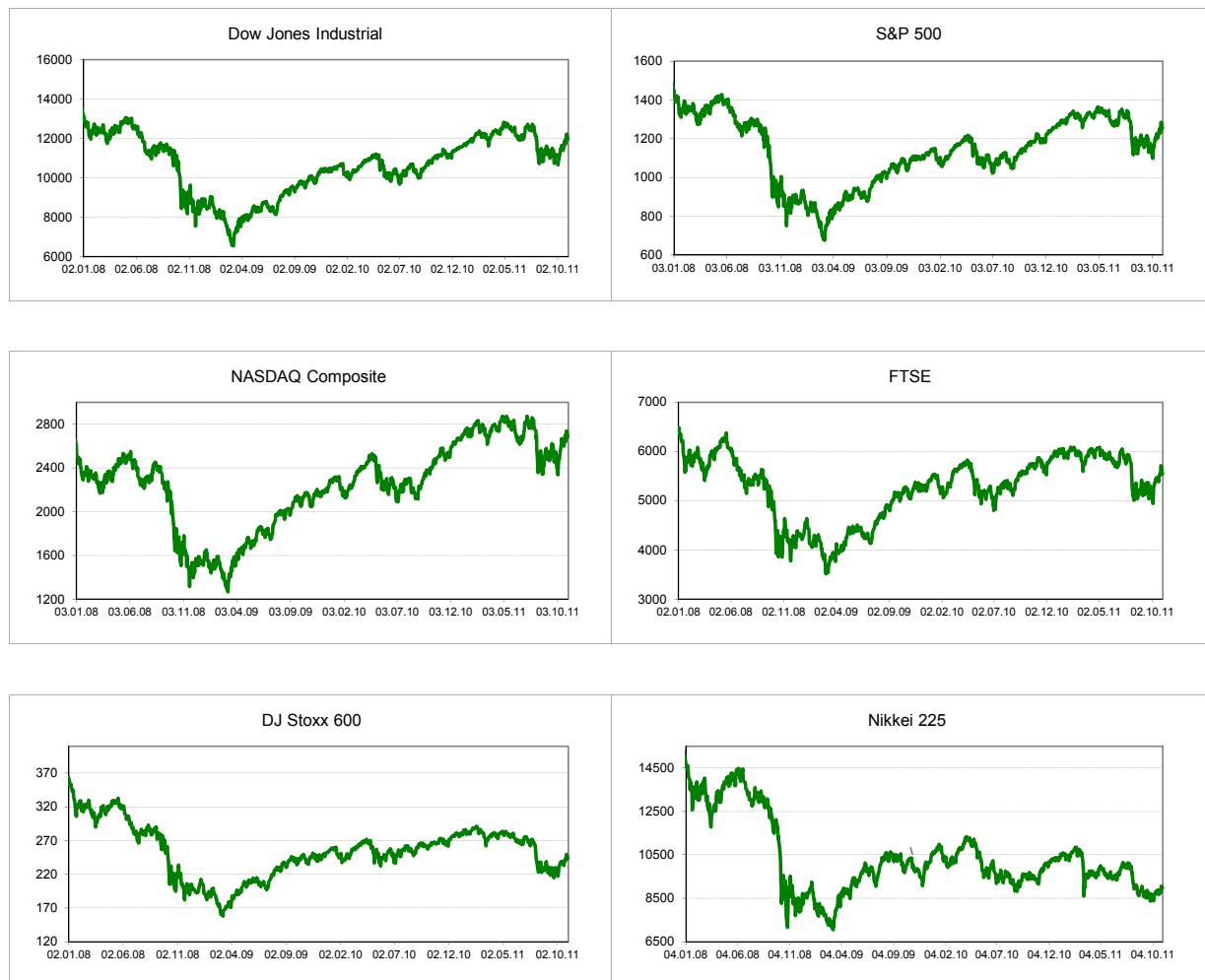


Slovenačke dugoročne državne obveznice su krajem nedelje prvi put od preuzimanja evra i nastupa finansijske krize 2008.godine prešle granicu od sedam odsto. Prelazak te granice je Irsku, Gračku i Portugaliju prislio da prihvate finansijsku pomoć. Na Bankarskim danima na Brdu kod Kranja prošle nedelje je ministar finansija Franc Križanić tvrdio da je država dobro snabdevena sa izvorima i da do 2014.godine ne očekuje veće probleme. Poznati slovenački ekonomista i ministar za razvoj Mitja Gaspari je međutim uveravao poslanike u parlamentu da usvoje intervetne zakone i tvrdio da prelazak granice od sedam odsto predstavlja ocenu međunarodnih finansijskih tržišta da Slovenija nije u stanju reagovati na nastale prilike. U svom uveravanju nije bio uspešan i interventni zakoni u parlamentu nisu bili usvojeni. Slovenija se poslednji put na međunarodnim finansijskim tržištima zadužila po nešto većoj kamatnoj stopi od pet odsto, a krajem nedelje su kupci slovenačkog duga za većinu dugoročnih obveznica tražili zaradu od oko sedam odsto. (Izvor: B92)

Međunarodna agencija za određivanje kreditnog rejtinga "Standard and Pears" objavila je "negativni izgled" za rejting Mađarske, koji trenutno nosi ocenu BBB-. To je lošije od "negativne prognoze" i ukazuje da je sniženje rejtinga neminovno. U saopštenju S&P-a je navedeno da se "negativni izgled" za mađarski rejting objavljuje zbog rastućih rizika po finansijski kredibilitet te zemlje i pogoršanje spoljne finansijske i ekonomske klime", prenela je agencija AFP. Agencija S&P tvrdi da je "mađarska ekonomska i politička scena postala nepredvidljiva zbog slabljenja aktivnosti agencija za nadzor i niza odluka u vezi budžeta, koje će loše uticati na privredni rast i državne finansije te zemlje". S&P je najavio da će odluku o mogućem sniženju rejtinga Mađarske doneti za nekoliko nedelja. Druga velika međunarodna agencija za kreditni rejting, "Fič", juče je takođe revidirala naniže prognozu rejtinga duga Mađarske na "negativnu", sa "stabilne", kao posledicu očekivanja nižeg ekonomskog rasta i pada poverenja investitora. (Izvor: B92)

Indeks	Zemlja/Region	Vrednost	Vrednost prethodnog dana	Promena (%)	Promena u tekućoj godini(%)
Dow Jones Industrial	SAD	12,153.68	11,893.79	2.19%	4.98%
S&P 500	SAD	1,263.85	1,239.69	1.95%	0.49%
NASDAQ	SAD	2,678.75	2,625.15	2.04%	0.98%
FTSE	Engleska	5,545.38	5,444.82	1.85%	-6.01%
Dow Jones Stoxx 600	EU	240.98	235.35	2.39%	-12.63%
Nikkei 225	Japan	8,514.47	8,500.80	0.16%	-16.76%

Izvor: Bloomberg



Na Wall Streetu su u petak cene deonica snažno porasle, zahvaljujući napretku Italije i Grčke u rešavanju dužničke krize, pa su berzanski indeksi nadoknadili sve gubitke od polovine nedelje. U Italiji je berzanski indeks skočio 3,7 posto, dok su prinosi na italijanske obveznice, koji su prethodnih dana dosegali rekordne nivoe, pali, nakon što je Senat podržao mere fiskalne štednje, koje je od Rima tražila Evropska unija. Te bi mere još trebao prihvatiti donji dom parlamenta, što bi otvorilo prostor za ostavku premijera Silvija Berlusconi, koju je najavio početkom nedelje. Na čelu vlade zamenio bi ga bivši evropski povernik Mario Monti. Zahvaljujući tome, najviše su juče porasle cene deonica banaka, nakon što su proteklih dana bile pod snažnim pritiskom zbog njihove izloženosti evropskim dugovima. KBW indeks bankarskog sektora skočio je 2,1 posto. Oporavak cena nafte i sirovina podstaknuo je, pak, rast deonica u energetskom sektoru, pa je S&P indeks tog sektora ojačao 1,8 posto. Ulagače su ohrabрили i bolji nego što se očekivalo kvartalni poslovni rezultati američkih kompanija. Među ostalima, cena deonice medijske grupe Walt Disney skočila je zbog toga 6 posto. (Izvor:Seebiz)

Evropske deonice blago su u petak porasle zbog nade da će Italija učiniti politički iskorak koji će joj omogućiti brzo smanjenje nabujalog duga i ublažiti strahove ulagača zbog dužničke krize u evrozoni. Italijanski Senat očekivano je usvojio mere štednje koje zahteva Evropska unija kako bi se izbegao raspad eurozone. Italijanski berzanski indeks ojačao je 1,3%, nakon što ga je proteklih dana uzdrmao skok prinosa na italijanske državne obveznice iznad nivoa od sedam posto. Dobicima su se posebno isticale banke izložene italijanskom dugu. Tako su italijanske banke Intesa Sanpaolo i UniCredit ojačale 3,4 i 2%. Analitičari ukazuju i na nade da će uskoro biti objavljene vesti o dokapitalizaciji banaka. Ulagači se takođe nadaju političkom napretku u dugovima natovarenoj Grčkoj. Grčka mora usvojiti mere štednje kako bi ispunila uslove iz programa pomoći. Grčke banke ojačale su 3,1%. Osiguravajuće kuće su bile na dobitku, predvođeni nemačkim Allianzom koji je dobio na vrednosti 3,3% nakon objave dobrih rezultata za treće tromesečje. (Izvor:Seebiz)

Navedene informacije date su u svrhu opšteg informisanja i ne mogu biti zamena za finansijski savet niti se njihovim objavljivanjem stvara bilo kakva obveza za Banca Intesa ad Beograd. Banca Intesa ad Beograd ne prihvata odgovornost za bilo kakvu štetu nastalu upotrebom informacija iz ovog materijala. niti garantuje za njihovu tačnost. Zabranjeno je dalje distribuiranje i umnožavanje ovog materijala ili nekih njegovih delova bez prethodnog pisanog pristanka Banca Intesa ad Beograd.