

Služba za istraživanje finansijskih tržišta/ Financial market

Milica Travica	201-1672
Srđan Maletić	201-1263
Olivera Glisić	201-1314

Služba za kastodi poslove / Custody

Vitomir Marić	201-1315
Biljana Radosavljević	201-3622

Služba za brokersko-dilerske poslove/ Brokerage

Lilijana Žipovski	201-3617
Snežana Spasojević	201-3621

Služba za prodaju deviza pravnim licima / Dealing

Darko Karanović	201-3624
Marija Prebanić	201-3626
Dragan Ignja	201-3627
	201-3625

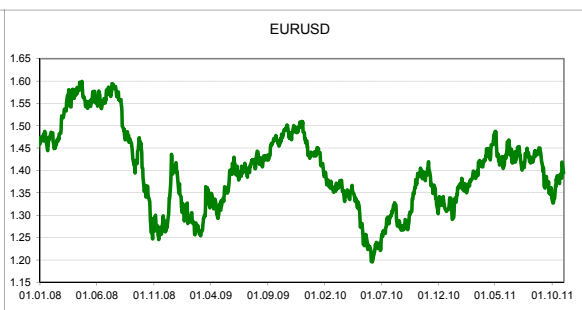
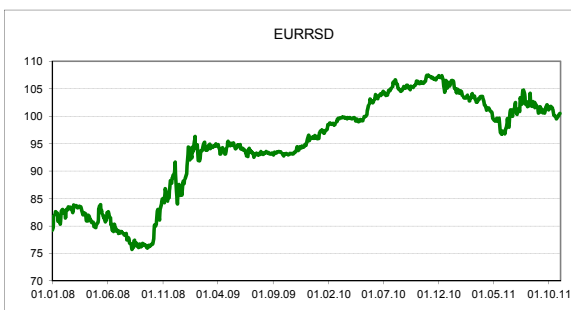
Pregled kurseva / FX rate

Zvanični srednji kurs dinara			
Valutni par	Vrednost	Prethodna	Promena
EURRSD	102.3095	101.9199	0.38%
USDRSD	71.3450	73.7428	-3.25%
CHFRSD	83.1244	83.8847	-0.91%
GBPRSD	119.006	118.1406	0.73%

Izvor: NBS

Međunarodno tržište			
Valutni par	Vrednost	Prethodna	Promena
EURUSD	1.3747	1.3792	-0.33%
EURCHF	1.2384	1.2200	1.51%
EURGBP	0.8576	0.8602	-0.30%
GBPUSD	1.6029	1.6033	-0.02%
USDJPY	78.07	78.24	-0.22%

Izvor: Bloomberg



Ukupan obim međubankarske trgovine devizama-evrom zaključno spot valutom obavljene na dan 07.11.2011 do 12.:30 casova iznosio je 46.2 mln evra prosečni ponderisani kurs iz te trgovine 102.2654

EUR i USD indikatori za tekuci dan:

vreme	zemlja	naziv indikatora	period	prethodna	konsenzus
!! 09:00	Nemacka	Trgovinski bilans	sep	11.8B	17.4B

Izvor: Bloomberg

Značajniji indikator koji može imati uticaja na kretanje kursa EUR/USD

Tržište novca i hartija sa fiksnim prihodom / MM and fixed income

REPO stopa NBS 10.75%

Izvor: NBS

Trezorski zapisi - Srbija

Dospece	Vrednost	Prethodna
3 month	11.60%	11.90%
6 month	11.65%	11.90%
12 month	13.00%	13.00%
18 month	13.50%	13.30%
24 month	13.19%	12.89%
36 month	14.89%	14.89%

euro-linked

6 month	5.25%	-
---------	-------	---

euro-denominated

53 weeks	4.48%	-
18 month	5.40%	-
36 month	5.00%	-
15 year	5.85%	-

Obveznice stare devizne štednje

	cena	prinos
A2012	97,01	5,53%
A2013	92,48	5,12%
A2014	87,50	5,35%
A2015	83,40	5,22%
A2016	78,20	5,53%

Izvor: Belex

Međubankarsko tržište - Srbija

	Vrednost	Prethodna	Promena(bps)
BEONIA	9.98	10.16	-18.00
BELIBOR1M	11.51	11.34	17.00
BELIBOR3M	11.72	11.56	16.00

Izvor: Reuters

Kamatne stope centralnih banaka

Evropa	1.25%
SAD	0.25%
Švajcarska	0.00%

Izvor: Bloomberg

Međubankarsko tržište - Svet

	Vrednost	Prethodna	Promena(bps)
EONIA	0.885%	0.892%	-0.007
EURIBOR1M	1.223%	1.247%	-0.024
EURIBOR3M	1.476%	1.488%	-0.012
EURIBOR6M	1.695%	1.701%	-0.006
LIBOR1M (USD)	0.24778%	0.24750%	0.00028
LIBOR3M (USD)	0.44139%	0.43750%	0.00389
LIBOR1M (CHF)	0.02333%	0.02333%	0.00000
LIBOR3M (CHF)	0.04333%	0.04333%	0.00000

Izvor: Bloomberg

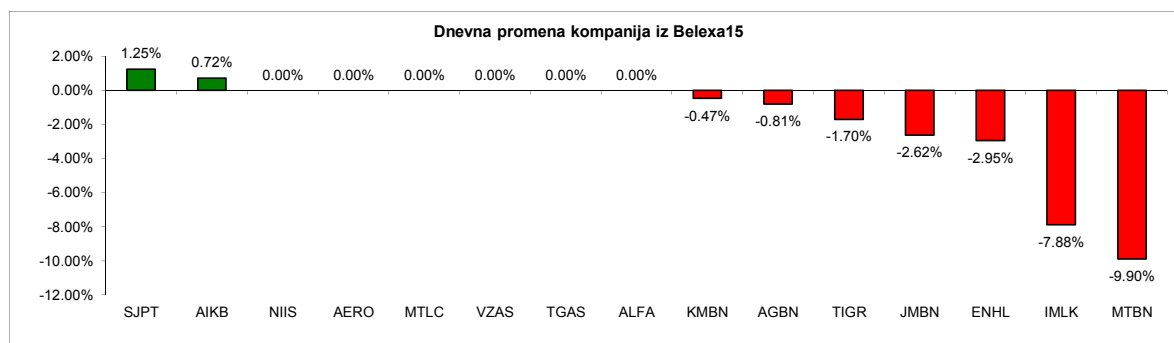
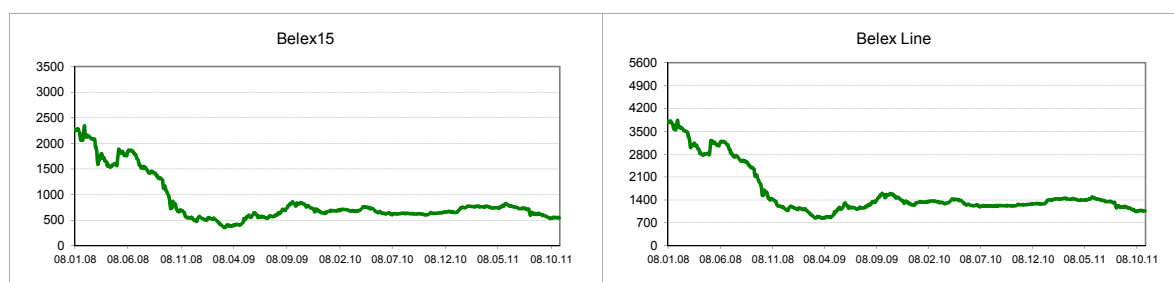
Napomena: Kamatne stope se odnose na prethodni radni dan

SRBIJA / SERBIA

	Vrednost	Vrednost prethodnog dana	Promena	Promena indeksa u tekućoj godini
Belex 15	536.37	541.35	-0.92%	-17.67%
Belex line	1,040.25	1,051.76	-1.09%	-18.90%
Promet	33,264,452 Din.	150,649,066 Din.	-77.92%	
	325,135 Din.	1,478,112 Din.	-78.00%	

Izvor: Belex

Racia / Ratios	P / B	P / E
Belex15	0,59	5,49



Of-šor kompanija „Zab grupa“, iza koje stoji ruski kapital, kupila je 14 odsto akcija fabrike „Voda Vrnjci“. Reč je o malo poznatoj firmi registrovanoj na Britanskim Devičanskim Ostrvima, koja će, prema najavama poznavalaca, uskoro kupiti i dodatni udeo u fabrici vode iz Vrnjačke Banje, saznaje „Blic“. Kompanija „Zab“ je investiciona grupa, registrovana u Moskvi, koja se bavi proizvodnjom i prodajom nafte i gasa, ali i kupovinom profitabilnih firmi, različitih delatnosti. Ko je vlasnik ove grupe nije navedeno na zvaničnom sajtu kompanije, ali nezvanične informacije govore da trećinom kapitala upravlja ruska rafinerija „Teton petroleum“. Rusi će kupovinu obaviti kroz nekoliko transakcija, a posle toga će dati i ponudu za preuzimanje punionice vode. (Izvor:Blic)

Ukupna ekonomska aktivnost za devet ovogodišnjih meseci beleži stagnaciju industrijske proizvodnje, manjak u budžetu nastavlja da raste, inflacija se vratila na jednocifreni iznos, prosečna zarada je realno neznatno veća, a pad zaposlenosti se nastavlja. Sve to govore poslednji, novembarski podaci dostupni iz više zvaničnih izvora, koje je objedinila Privredna komora Srbije. Ukupan broj zaposlenih u Republici Srbiji, krajem septembra 2011. godine procenjuje se na 1.754.662 lica, od čega je privatnih preduzetnika i zaposlenih kod njih bilo 405.476, dok je preostalih 1.349.186 lica bilo zaposleno u okviru privrednih društava i u administrativnim delatnostima. U poređenju sa septembrom 2010. godine, ukupan broj nezaposlenih veći je za 3 odsto. Prosečna neto zarada isplaćena u septembru iznosi 38.763 dinara i u odnosu isplaćenu u avgustu, nominalno je veća za jedan odsto, a realno za 0,8 procenata. Prosečna zarada u odnosu na zaradu isplaćenu u septembru 2010. godine, nominalno je veća za 12,1 odsto, a realno je veća 2,6 odsto. (Izvor: blic)

Ministar ekonomije Srbije Nebojša Čirić izjavio je danas da bi do kraja godine trebalo da bude urađen nacrt zakona o organičavanju rokova plaćanja, koji će obuhvatiti i javni i privatni sektor. On je rekao da će taj zakon zameniti postojeću uredbu kojom se državi organičavaju rokovi plaćanja robe i usluga i da će njime biti obuhvaćene i javna preduzeća, javna komunalna preduzeća i privatne firme. Čirić je rekao da će zakonom o redovnosti plaćanja biti predviđene oštrije i novčane kazne za neplaćanje na vreme i kao primer naveo susednu Hrvatsku u kojoj je za kašnjenje u plaćanju zaprečeno i zatvorskom kaznom. On je istakao da je dogovoreno da u grupi za izradu nacrtu tog zakona učestvuju i predstavnici UPS i dodao da su poslodavci već predložili da se rokovi plaćanja firmama ograniče na 30 ili 45 dana, navodeći da sada dešava da se plaćanja obavljaju posle 90 ili 120 dana. "Ideja je da se smanjenjem rokova plaćanja ubrzaju tokovi novca i tako poveća likvidnost privrede", rekao je Čirić. Čirić je rekao da će za mesec do mesec i po znati prvi efekti uredbe kojom se rokovi za plaćanje države ograničavaju na 60 dana, koja je donesena u oktobru. (Izvor: Blic)

A Listing

Kompanija	Simbol	Cena	Promet u RSD	Dnevna promena	Nedeljna promena	P/BV	P/E	ROE	Market Capitalization
Aerodrom Nikola Tesla	AERO	510	1,085,790	0.00%	-6.30%	0.78	7.82	10.75	17,487,570,000 Din.
Energoprojekt holding	ENHL	427	327,936	-2.95%	-2.95%	0.40	6.26	6.62	4,042,755,000 Din.
Naftna industrija Srbije	NIIS	633	10,618,575	0.00%	-4.48%	2.19	6.17	42.34	103,217,200,000 Din.
Soja protein	SJPT	567	30,051	1.25%	1.25%	0.81	8.97	7.81	5,582,026,000 Din.
Tigar	TIGR	521	130,250	-1.70%	-6.96%	0.26	n/a	-1.76	895,317,700 Din.

Izvor: Bloomberg

B Listing

Kompanija	Simbol	Cena	Promet u RSD	Dnevna promena	Nedeljna promena	P/BV	P/E	ROE	Market Capitalization
Alfa Plam	ALFA	7,500	0	0.00%	-5.66%	0.35	2.87	12.92	1,311,090,000 Din.
Komercijalna banka	KMBN	1,890	945,000	-0.47%	-1.15%	0.44	5.70	8.62	16,460,600,000 Din.
Metalac	MTLC	1,705	170,500	0.00%	-5.33%	0.50	3.76	14.01	1,739,100,000 Din.

Izvor: Bloomberg

Kontinuirano trgovanje

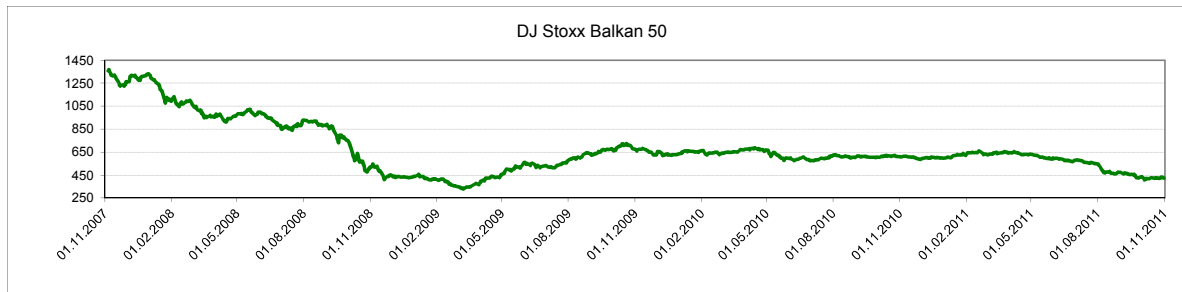
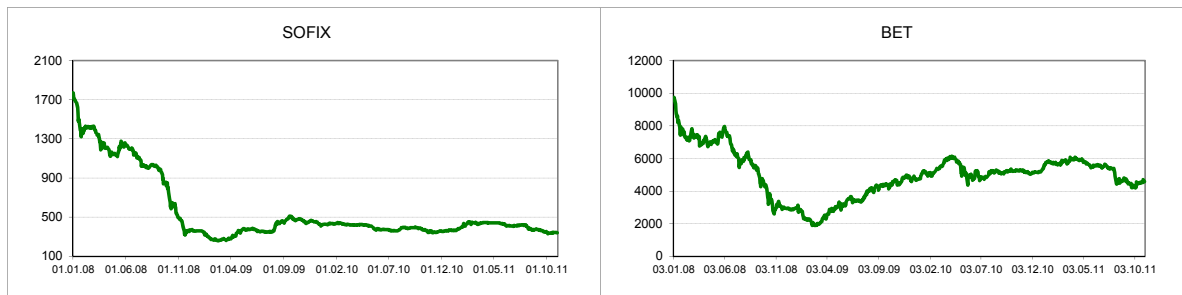
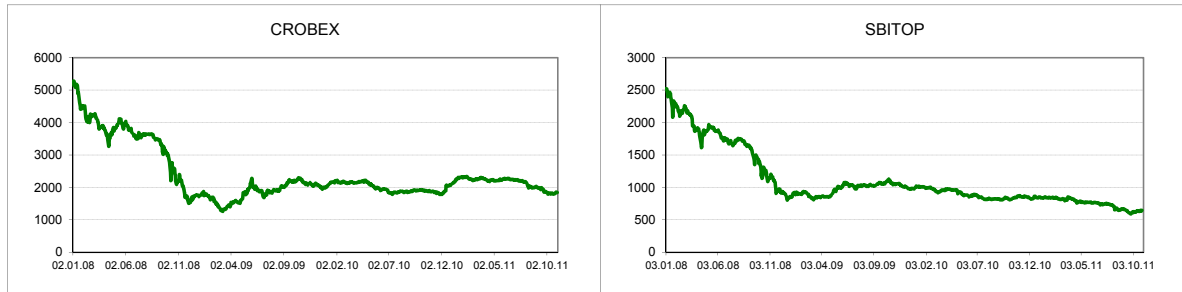
Kompanija	Simbol	Cena	Promet u RSD	Dnevna promena	Nedeljna promena	P/BV	P/E	ROE	Market Capitalization
Agrobanka	AGBN	4,066	2,163,112	-0.81%	0.72%	0.17	n/a	6.77	2,922,429,000 Din.
AIK banka	AIKB	1,823	468,511	0.72%	2.53%	0.37	2.55	14.26	15,898,090,000 Din.
Beogradska industrija piva	BIPB	37	0	0.00%	19.16%	3.35	n/a	-125.23	336,924,200 Din.
Bambi	BMBI	21,000	0	0.00%	0.00%	2.38	14.46	16.91	8,040,879,000 Din.
Credy banka	CYBN	1,950	0	0.00%	-10.55%	0.47	n/a	-54.60	1,007,337,000 Din.
Čačanska banka	CCNB	10,000	0	0.00%	0.00%	0.33	14.33	2.33	1,334,560,000 Din.
DIN prioritetne	DINNPB	1,156	95,948	-4.42%	-7.81%	1.04	4.05	17.70	3,824,936,000 Din.
Dunav osiguranje	DNOS	950	19,000	3.04%	0.00%	0.02	n/a	2.16	246,220,000 Din.
Galenika Fitofarmacija	FITO	3,065	2,556,210	2.17%	-7.15%	0.45	2.19	22.12	1,348,600,000 Din.
Globos osiguranje	GLOS	279	0	0.00%	0.00%	0.13	n/a	2.21	309,931,100 Din.
Imlek	IMLK	2,210	3,204,500	-7.88%	-5.60%	2.05	17.35	11.79	20,048,300,000 Din.
Informatika	INFM	3,000	0	0.00%	0.00%	0.51	138.34	0.40	551,421,000 Din.
Jedinstvo Sevojno	JESV	5,200	109,200	0.00%	-1.85%	0.89	3.17	28.72	1,584,539,000 Din.
Jubmes banka	JMBN	14,500	203,000	-2.62%	3.79%	0.76	16.69	6.74	3,764,229,000 Din.
Komercijalna banka PB	KMBNPB	1,088	5,440	-0.46%	-0.46%	n/a	n/a	8.62	406,378,900 Din.
Lasta	LSTA	264	27,720	1.54%	1.54%	0.18	0.78	25.59	404,173,400 Din.
Napred GP	NPRD	1,500	0	0.00%	0.00%	0.15	0.46	39.62	514,918,500 Din.
Politika	PLTK	50	5,000	0.00%	-9.09%	0.15	n/a	-16.32	329,844,800 Din.
Privredna banka	PRBN	325	282,425	-9.72%	-9.72%	0.35	n/a	-6.61	810,169,100 Din.
Progres	PRGS	50	30,000	2.04%	16.28%	0.05	197.39	0.03	269,637,500 Din.
Pupin Telecom	PTLK	127	0	0.00%	0.00%	0.15	232.45	0.06	142,490,600 Din.
Putevi Užice	PUUE	623	0	0.00%	-11.51%	0.43	4.46	9.95	611,936,200 Din.
Simpo	SIMP	245	1,470	0.00%	6.52%	0.05	n/a	-7.95	259,626,500 Din.
Tehnogas	TGAS	5,011	0	0.00%	-0.77%	0.56	5.24	11.27	5,194,693,000 Din.
Telefonija	TLFN	560	0	0.00%	-8.20%	0.26	10.81	1.86	324,349,200 Din.
Univerzal banka	UNBN	2,815	0	0.00%	0.00%	0.25	4.22	6.05	1,597,459,000 Din.
Veľefarm	VLFR	355	30,885	-11.25%	-21.11%	0.26	n/a	-58.54	553,478,700 Din.
Veterinarski zavod Subotica	VZAS	360	0	0.00%	-0.28%	0.28	2.40	2.47	813,670,500 Din.
Vino Župa	VINZ	6,789	0	0.00%	0.00%	0.64	3.79	21.84	1,346,734,000 Din.
Vital	VITL	1,881	0	0.00%	0.00%	0.40	3.36	12.67	1,436,965,000 Din.
Voda Vrnjci	VDAV	4,600	0	0.00%	17.95%	0.52	n/a	2.49	528,020,200 Din.

Izvor: Bloomberg

Napomene: (1) Promet=prosečna ponderisana cena x obim. (2) P/BV-price to book value je racio koji predstavlja odnos tržišne cene i knjigovodstvene vrednosti. (3) P/E-price to earnings je racio koji predstavlja odnos tržišne cene i zarade po akciji (EPS). (4) ROE-return on equity je racio koji predstavlja odnos neto dobiti i akcijskog kapitala. (5) Mcap=tržišna kapitalizacija=tržišna cena akcije x broj akcija

Indeks	Zemlja/Regija	Vrednost	Vrednost prethodnog dana	Promena (%)	Promena u tekućoj godini (%)
Crobex	Hrvatska	1,829.80	1,840.99	-0.61%	-13.32%
SBITOP	Slovenija	628.19	628.53	-0.05%	-26.13%
SOFIX	Bugarska	338.06	339.86	-0.53%	-6.70%
BET	Rumunija	4,553.11	4,511.10	0.93%	-13.58%
DJ Stoxx Balkan 50	Balkan	420.05	420.76	-0.17%	-29.48%

Izvor: Bloomberg

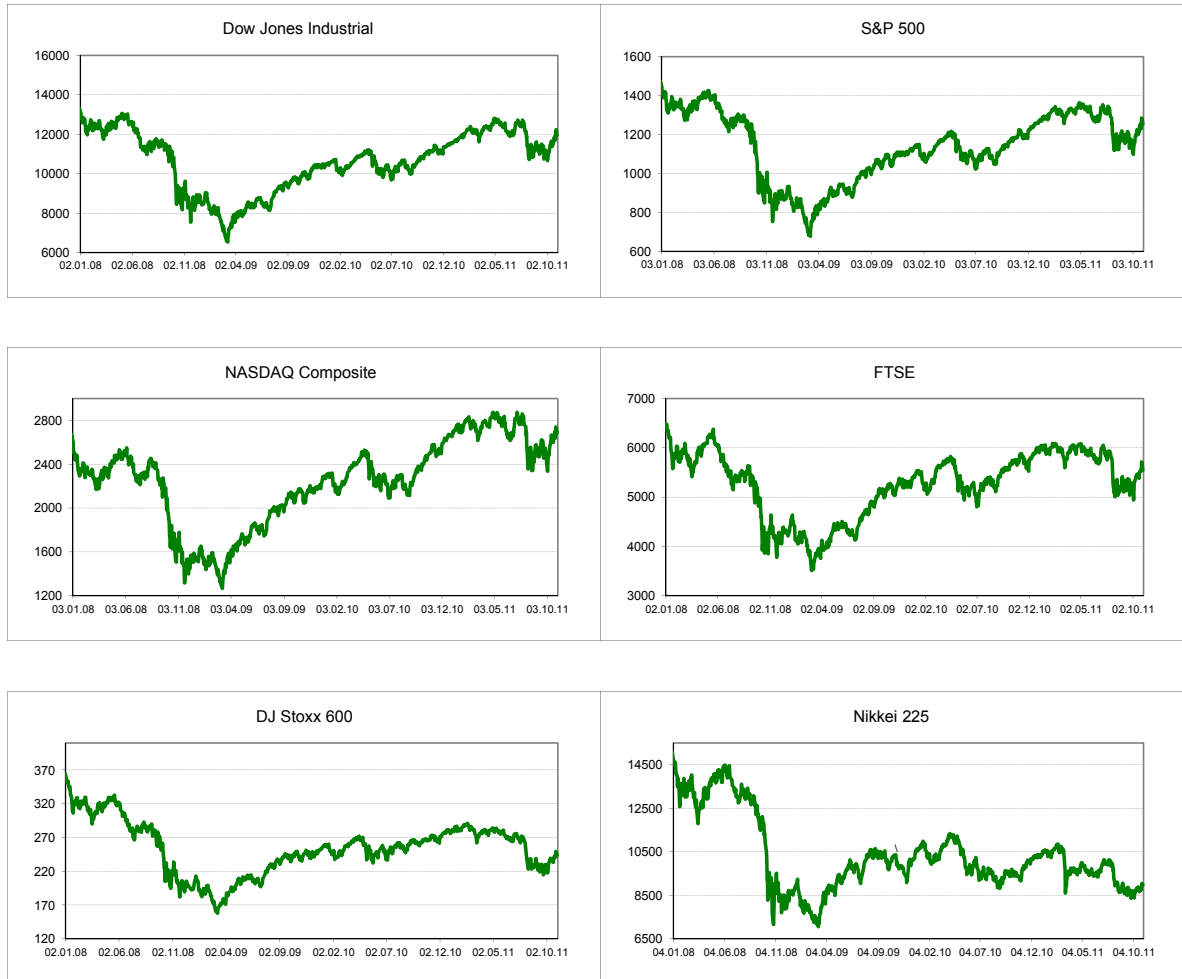


U Crnoj Gori je na kraju oktobra u blokadi bilo oko 15 hiljada računa preduzeća i građana koji obavljaju delatnost, a ukupan iznos duga po tom osnovu iznosio je 363 miliona evra, saopštila je Centralna banka Crne Gore (CBCG). Kako se navodi, deset najvećih dužnika u ukupnom dugu učeštvuju sa 21,7 odsto, odnosno njima je blokirano oko 79 miliona evra. Iz CBCG je saopšteno da je u neprekidnoj blokadi do jedne godine bilo oko 2,2 hiljade dužnika, čija su dugovanja iznosila 82 miliona evra, što je 22,6 odsto ukupnog iznosa. (Izvor: Blic)

Ruski predsednik Dmitrij Medvedev rekao je danas da je Rusija spremna da ponudi 10 milijardi dolara Međunarodnom monetarnom fondu koji će biti iskorišćeni za podršku zemljama evrozone. Medvedev je to rekao u razgovoru sa direktorkom MMF-a Kristinom Lagard koja je došla u Moskvu kako bi zatražila podršku Rusije za zemlje evrozone. To je ujedno i njena prva poseta nekoj zemlji van EU od kako je u julu preuzela dužnost. Predsednik Rusije takođe je stavio do znanja da bi, zauzvrat, njegova zemlja želela da ima veću ulogu u međunarodnim finansijskim institucijama. Rusija je jedna od država koje se zalažu za davanje veće uloge u procesu odlučivanja zemljama u razvoju. S druge strane, Lagardova je u intervjuu koji je danas objavio Komsant poručila da je Rusija jedna od važnijih država u Grupi 20 i jedna od 10 glavnih vlasnika akcija MMF-a. (Izvor: Blic)

Indeks	Zemlja/Region	Vrednost	Vrednost prethodnog dana	Promena (%)	Promena u tekućoj godini(%)
Dow Jones Industrial	SAD	12,068.39	11,983.24	0.71%	4.24%
S&P 500	SAD	1,261.12	1,253.23	0.63%	0.28%
NASDAQ	SAD	2,695.25	2,686.15	0.34%	1.60%
FTSE	Engleska	5,510.82	5,527.16	-0.30%	-6.60%
Dow Jones Stoxx 600	EU	238.44	239.76	-0.55%	-13.55%
Nikkei 225	Japan	8,767.09	8,801.40	-0.39%	-14.29%

Izvor: Bloomberg



Politička previranja u Italiji ponovno su oživila strahove investitora oko dužničke krize u evrozoni, pa američki terminski indeksi najavljuju loš početak trgovanja na Wall Streetu. Dow Jones terminski indeks oko 14,30 sati bio je na gubitku 83 boda, a tehnološki Nasdaq 9,5 bodova. Istodobno, S&P 500 indeks oslabio je 7,4 boda, te je bio ispod fer vrednosti, matematičke formule kojom se određuju cene uzimajući u obzir kamatne stope, dividende i rok dospeća terminskog ugovora. Prinosi na italijanske državne obveznice skočili su na najviši nivo od 1997. godine, približivši se neodrživim nivoima. Sutra se očekuje ključno glasanje u italijanskom parlamentu o reformi javnih finansija. Italijanski premijer Silvio Berlusconi ima još samo jedan dan na raspolaganju da nagovori neodlučne članove parlamenta da glasaju za reforme kojima bi se suzbila dužnička kriza. Ministri finansija evrozone ubrzavaju rad na jačanju evropskog fonda za finansijsku stabilnost do kraja novembra, mesec dana ranije nego je planirano. Očekuje se da će situacija u evrozoni biti u najvećem fokusu investitora na Wall Streetu, budući da jenjava sezona objave finansijskih izveštaja kompanija za treće tromesečje. (Izvor:business.hr)

Evropski berzanski indeksi oscilirali su u ponedjeljak pod uticajem političke neizvesnosti u Italiji koja je potpirla strahove da bi dužnička kriza u evrozoni mogla progutati njenu treću po veličini privredu, pa je premijer Silvio Berlusconi izložen snažnom pritisku da podnese ostavku. Fokus ulagača okrenuo se prema Italiji. To je zasenilo sporazum vladajuće koalicije u Grčkoj koji bi trebao osigurati najnoviji paket pomoći i izbjegavanje skorog bankrota. Iako su dionice smanjile gubitke bazirane na pričama na tržištu da bi Berlusconi uskoro mogao dati ostavku, ulagači su nervozni pre ključnog glasanja u parlamentu u utorak o fiskalnim reformama, što se pretvorilo u test za njegovo vodstvo. U takvim je okolnostima indeks italijanske berze ojačao 1,3 posto. Najveći dobitnici bile su banke, pa je tako Intesa Sanpaolo ojačala 4,9 posto, Unicredit 3,4 posto a Banco Popolare 4,4 posto. Deonice vodećih francuskih banaka, uveliko izloženih u Italiji, znatno su oscilirale u ponedjeljak. Tako su banke BNP Paribas i Societe Generale u prepodnevnoj trgovini izgubile na vrednosti oko pet posto da bi se nakon podneva oporavile, te su bile na dobitku 1,7 odnosno 1,6 posto. (Izvor:business.hr)

Navedene informacije date su u svrhu opšteg informisanja i ne mogu biti zamena za finansijski savet niti se njihovim objavljivanjem stvara bilo kakva obveza za Banca Intesa ad Beograd. Banca Intesa ad Beograd ne prihvata odgovornost za bilo kakvu štetu nastalu upotrebom informacija iz ovog materijala. niti garantuje za njihovu tačnost. Zabranjeno je dalje distribuiranje i umnožavanje ovog materijala ili nekih njegovih delova bez prethodnog pisanog pristanka Banca Intesa ad Beograd.