

## Služba za istraživanje finansijskih tržišta/ Financial market

<a href="#">Milica Travica</a>	<b>201-1672</b>
<a href="#">Srđan Maletić</a>	201-1263
<a href="#">Olivera Glisić</a>	201-1314

## Služba za kstodi poslove / Custody

<a href="#">Vitomir Marić</a>	<b>201-1315</b>
<a href="#">Biljana Radosavljević</a>	201-3622

## Služba za brokersko-dilerske poslove/ Brokerage

<a href="#">Ljiljana Žipovski</a>	<b>201-3617</b>
<a href="#">Snežana Spasojević</a>	201-3621

## Služba za prodaju deviza pravnim licima / Dealing

<a href="#">Darko Karanović</a>	<b>201-3624</b>
<a href="#">Marija Prebanić</a>	201-3626
<a href="#">Dragan Ignja</a>	201-3627
	201-3625

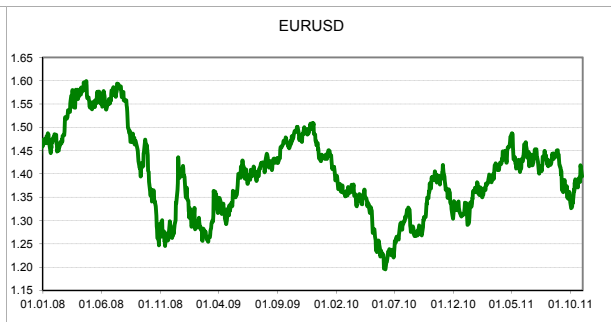
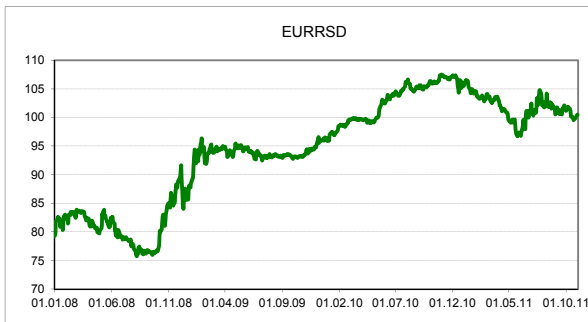
## Pregled kurseva / FX rate

Zvanični srednji kurs dinara			
Valutni par	Vrednost	Prethodna	Promena
EURRSD	101.2132	101.0088	0.20%
USDRSD	73.8944	73.5519	0.47%
CHFRSD	83.3717	83.1006	0.33%
GBPRSD	117.444	117.5341	-0.08%

Izvor: NBS

Međunarodno tržište			
Valutni par	Vrednost	Prethodna	Promena
EURUSD	1.3747	1.3737	0.07%
EURCHF	1.2163	1.2157	0.05%
EURGBP	0.8620	0.8595	0.29%
GBPUSD	1.5950	1.5983	-0.21%
USDJPY	78.10	78.29	-0.24%

Izvor: Bloomberg



Ukupan obim međubankarske trgovine devizama - evrom\* zaključno spot valutom obavljene na dan 02.11.2011. do 12.30 casova iznosio je 11,5 mln evra, prosečni ponderisani kurs iz te trgovine 101,0915.

**EUR i USD indikatori za tekuci dan:**

vreme	zemlja	naziv indikatora	period	prethodna	konsenzus
!! 12.45	Evro zona	ECB Referentna stopa	Nov.	1.50%	1.50%

Izvor: Bloomberg

Značajniji indikator koji može imati uticaja na kretanje kursa EUR/USD

## Tržište novca i hartija sa fiksnim prihodom / MM and fixed income

**REPO stopa NBS 10.75%**

Izvor: NBS

**Trezorski zapisi - Srbija**

Dospece	Vrednost	Prethodna
3 month	<b>11.60%</b>	11.90%
6 month	<b>11.65%</b>	11.90%
12 month	<b>13.00%</b>	13.00%
18 month	<b>13.50%</b>	13.30%
24 month	<b>13.19%</b>	12.89%
36 month	<b>14.89%</b>	14.89%

**euro-linked**

6 month	<b>5.25%</b>	-
---------	--------------	---

**euro-denominated**

53 weeks	<b>4.48%</b>	-
18 month	<b>5.40%</b>	-
36 month	<b>5.00%</b>	-
15 year	<b>5.85%</b>	-

**Obveznice stare devizne štednje**

	cena	prinos
A2012	97,00	5,41%
A2013	92,17	5,30%
A2014	87,01	5,55%
A2015	82,61	5,48%
A2016	77,21	5,81%

Izvor: Belex

**Međubankarsko tržište - Srbija**

	Vrednost	Prethodna	Promena(bp)
BEONIA	<b>9.98</b>	9.8	18.00
BELIBOR1M	<b>11.63</b>	11.54	9.00
BELIBOR3M	<b>11.84</b>	11.73	11.00

Izvor: Reuters

**Kamatne stope centralnih banaka**

Evropa	1.50%
SAD	0.25%
Švajcarska	0.00%

Izvor: Bloomberg

**Međubankarsko tržište - Svet**

	Vrednost	Prethodna	Promena(bps)
EONIA	<b>0.899%</b>	0.872%	0.027
EURIBOR1M	<b>1.361%</b>	1.362%	-0.001
EURIBOR3M	<b>1.584%</b>	1.585%	-0.001
EURIBOR6M	<b>1.780%</b>	1.782%	-0.002
LIBOR1M (USD)	<b>0.24528%</b>	0.24528%	0.00000
LIBOR3M (USD)	<b>0.43306%</b>	0.43167%	0.00139
LIBOR1M (CHF)	<b>0.02333%</b>	0.02333%	0.00000
LIBOR3M (CHF)	<b>0.04333%</b>	0.04333%	0.00000

Izvor: Bloomberg

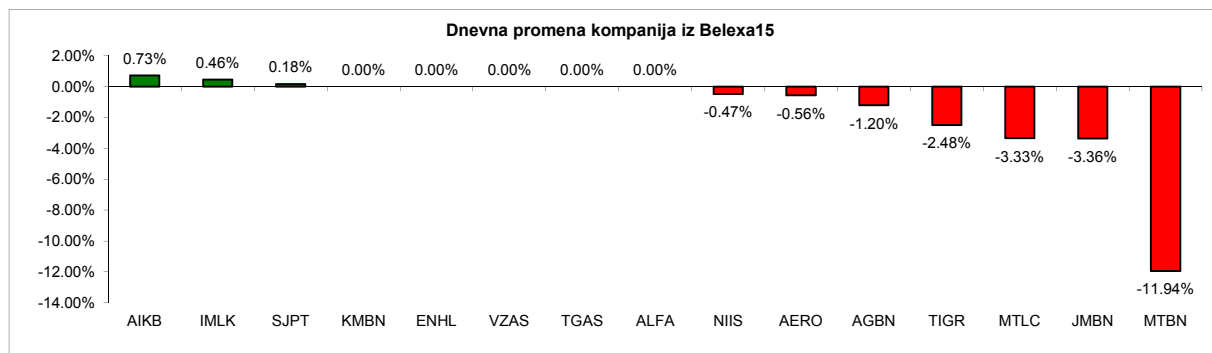
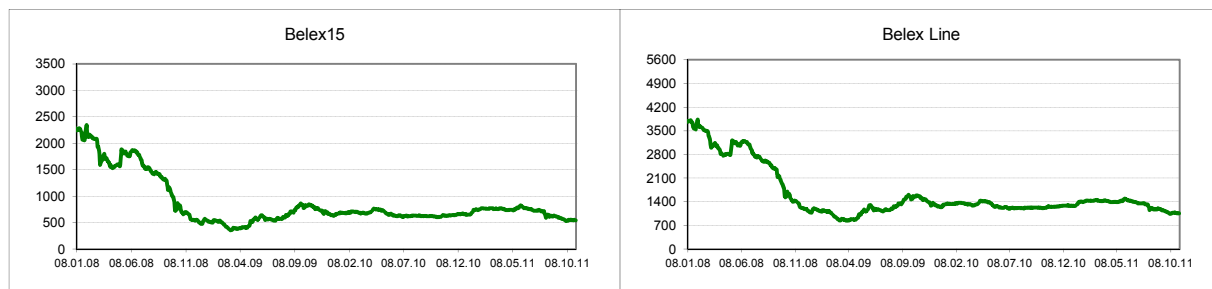
Napomena: Kamatne stope se odnose na prethodni radni dan

## SRBIJA / SERBIA

	Vrednost	Vrednost prethodnog dana	Promena	Promena indeksa u tekućoj godini
Belex 15	539.05	540.75	-0.31%	-17.26%
Belex line	1,049.20	1,055.26	-0.57%	-18.20%
Promet	79,210,999 Din.	96,642,774 Din.	-18.04%	
	784,199 Din.	957,695 Din.	-18.12%	

Izvor: Belex

Racija / Ratios	P / B	P / E
Belex15	0,59	5,51



Ekonomski savetnik premijera Srbije Jurij Bajec izjavio je da je optimista oko ishoda predstojećih razgovora predstavnika Vlade u Beogradu i delegacije Međunarodnog monetarnog fonda (MMF), a povodom prve revizije aranžmana iz predostrožnosti. Bajec je za Tanjug izrazio očekivanje da će u pregovorima koji počinju danas i trebalo bi da budu obavljani u naredne dve sedmice, biti usaglašeni ekonomska, fiskalna, monetarna politika i budžet Srbije za 2012. Misija MMF će tokom razgovora sa predstavnicima Vladom Srbije sagledati efekte rebalansa budžeta za ovu godinu, koji je bio važan uslov za odobravanje aranžmana iz predostrožnosti zemlji, istakao je Bajec. Bajec je napomenuo i da bi tokom razgovora s MMF trebalo da budu dogovoreni okviri budžeta za 2012. godinu. Okviri budžeta za narednu godinu biće usaglašeni sa fiskalnim pravilima koje je Srbija ozvaničila usvajanjem zakona, a uz to biće dogovorena i granica fiskalnog deficita i okvir javnog duga, kaže Bajec. (izvor: blic)

Predsednik „US Stila“ Džon Surma izjavio je da nije zadovoljan rezultatima koje ova kompanija postiže u Srbiji. Ovakvu ocenu je izneo pred analitičarima Njujorške berze, ne želeći da odgovori na pitanje da li će loši rezultati značiti zatvaranje kompanije u Smederevu, najvećeg srpskog izvoznika koji zapošljava više od 5.000 ljudi. Metalurgija trpi velike gubitke, naročito u Srbiji, gde su finansijski rezultati slabi. Za tri meseca, gubitak naših čeličana u Srbiji i Slovačkoj narastao je sa 18 na 50 miliona dolara. Argumenti su spor oporavak, niže cene u izvozu i slaba tražnja za čelikom. Ta kompanija u prvih devet meseci izvezla je robu u vrednosti od 695 miliona dolara. U poslednjih pola godine cena akcije „US Stila“ pala je sa 49 na 22,4 dolara. Berza u Čikagu očekuje da će cena čelika sa 650 dolara pasti na 625 do kraja godine. Oporavak treba očekivati sa izlaskom sveta iz krize. Prognoze govore da će tona čelika na kraju 2013. vredeti 1.700 dolara. (izvor: blic)

Strani kapital ozbiljno posmatra Srbiju kao jednu od ključnih država na Balkanu, kaže glavni ekonomista Svetske banke za Srbiju, CG i Makedoniju Željko Bogetić. On je kazao da srpska privreda ima ogroman potencijal i izrazio uverenje da će on biti iskorišćen na pravi način. „Fijat je ušao sa jednom ozbiljnom investicijom koja vrlo brzo treba da da značajne izvozne i proizvodne koristi privredi Srbije“, rekao je on. Bogetić kaže da veruje da će to „imati multiplikativnih efekata ne samo na automobilsku industriju u Srbiji, nego i na ostale prateće industrije, kao i mali i srednji biznis, koji bi se uključio u taj lanac proizvodnje“. On smatra da pred Srbijom postoji puno izazova i strukturnih reformi koje je neophodno napraviti, ali da se Srbija kreće u dobrom pravcu i da postoji značajan izvozni i potencijal rasta pred njom. Upitan da uporedi privrede Srbije i Crne Gore, odnosno u kojoj državi se bolje živi, on je kazao da je standard u obe zemlje na približno istom nivou. (izvor: b92)

### A Listing

Kompanija	Simbol	Cena	Promet u RSD	Dnevna promena	Nedeljna promena	P/BV	P/E	ROE	Market Capitalization
Aerodrom Nikola Tesla	AERO	520	354,640	-0.56%	0.76%	0.79	7.97	10.75	17,830,460,000 Din.
Energoprojekt holding	ENHL	442	1,335,282	0.00%	0.45%	0.41	6.48	6.62	4,184,772,000 Din.
Naftna industrija Srbije	NIIS	634	15,337,094	-0.47%	-2.44%	2.20	6.18	42.34	103,380,300,000 Din.
Soja protein	SJPT	561	406,164	0.18%	-0.71%	0.80	8.87	7.81	5,522,958,000 Din.
Tigar	TIGR	551	110,200	-2.48%	-5.00%	0.28	n/a	-1.76	946,871,500 Din.

Izvor: Bloomberg

### B Listing

Kompanija	Simbol	Cena	Promet u RSD	Dnevna promena	Nedeljna promena	P/BV	P/E	ROE	Market Capitalization
Alfa Plam	ALFA	7,500	0	0.00%	2.74%	0.35	2.87	12.92	1,311,090,000 Din.
Komercijalna banka	KMBN	1,890	0	0.00%	0.37%	0.44	5.70	8.62	16,460,600,000 Din.
Metalac	MTLC	1,741	17,410	-3.33%	-2.74%	0.51	3.84	14.01	1,775,820,000 Din.

Izvor: Bloomberg

### Kontinuirano trgovanje

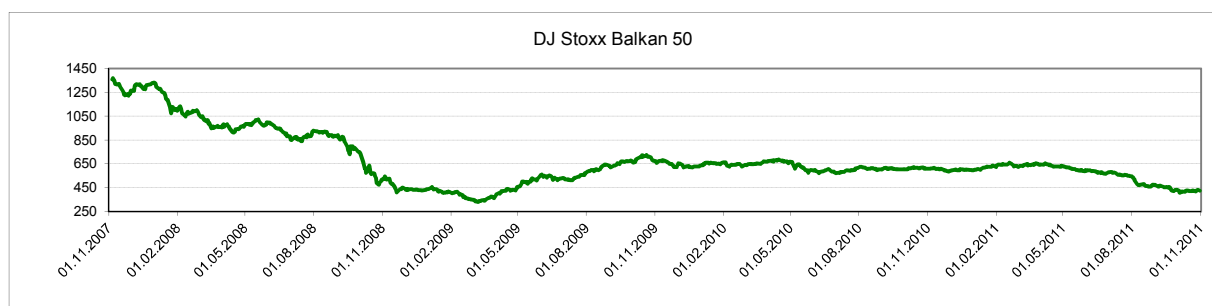
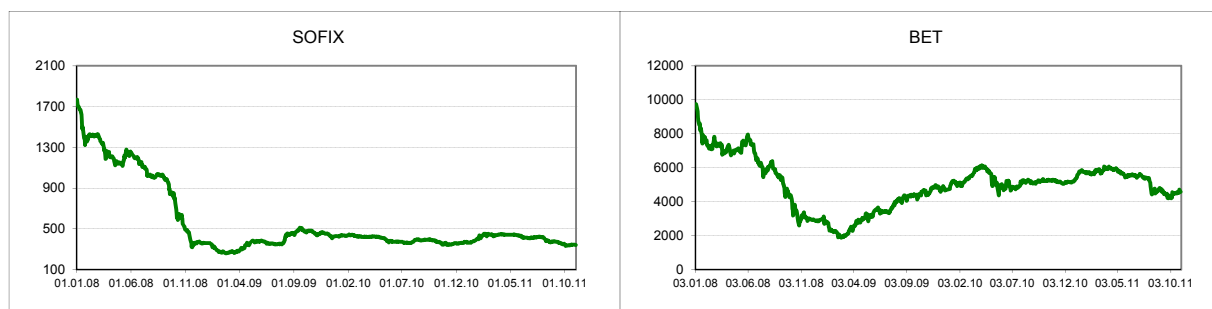
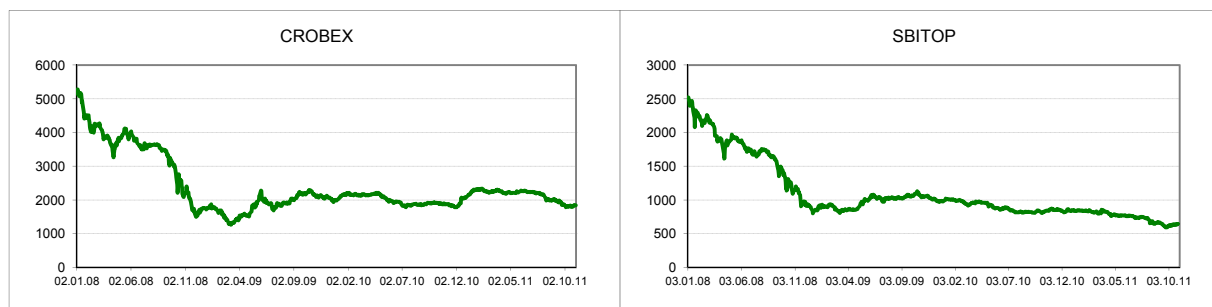
Kompanija	Simbol	Cena	Promet u RSD	Dnevna promena	Nedeljna promena	P/BV	P/E	ROE	Market Capitalization
Agrobanka	AGBN	4,041	1,151,685	-1.20%	3.06%	0.16	n/a	6.77	2,904,461,000 Din.
AIK banka	AIKB	1,800	19,645,200	0.73%	-8.49%	0.37	2.52	14.26	15,697,520,000 Din.
Beogradska industrija piva	BIPB	34	170	6.19%	9.58%	3.08	n/a	-125.23	309,606,000 Din.
Bambi	BMBI	20,202	505,050	-3.84%	1.29%	2.29	13.91	16.91	7,735,326,000 Din.
Credy banka	CYBN	1,950	68,250	-10.55%	-10.55%	0.47	n/a	-54.60	1,007,337,000 Din.
Čačanska banka	CCNB	10,000	330,000	0.00%	0.00%	0.33	14.33	2.33	1,334,560,000 Din.
DIN prioritete	DINNPB	1,201	48,040	-7.54%	-4.26%	1.09	4.21	17.70	3,973,830,000 Din.
Dunav osiguranje	DNOS	950	0	0.00%	0.00%	0.02	n/a	2.16	246,220,000 Din.
Galenika Fitofarmacija	FITO	3,301	0	0.00%	-22.53%	0.48	2.36	22.12	1,452,440,000 Din.
Globos osiguranje	GLOS	279	0	0.00%	0.00%	0.13	n/a	2.21	309,931,100 Din.
Imlek	IMLK	2,400	3,081,600	0.46%	9.09%	2.23	18.84	11.79	21,771,910,000 Din.
Informatika	INFM	3,000	0	0.00%	0.00%	0.51	138.34	0.40	551,421,000 Din.
Jedinstvo Sevojno	JESV	5,201	104,020	0.00%	-1.83%	0.89	3.17	28.72	1,584,844,000 Din.
Jubmes banka	JMBN	13,500	17,118,000	-3.36%	0.15%	0.71	15.54	6.74	3,504,627,000 Din.
Komercijalna banka PB	KMBNPB	1,093	0	0.00%	-0.18%	n/a	n/a	8.62	408,246,400 Din.
Lasta	LSTA	260	0	0.00%	0.00%	0.18	0.77	25.59	398,049,600 Din.
Napred GP	NPRD	1,500	0	0.00%	0.00%	0.15	0.46	39.62	514,918,500 Din.
Politika	PLTK	50	0	0.00%	-9.09%	0.15	n/a	-16.32	329,844,800 Din.
Privredna banka	PRBN	360	0	0.00%	-7.69%	0.39	n/a	-6.61	897,418,100 Din.
Progres	PRGS	46	0	0.00%	-8.00%	0.05	181.60	0.03	248,066,500 Din.
Pupin Telecom	PTLK	127	0	0.00%	0.00%	0.15	232.45	0.06	142,490,600 Din.
Putevi Užice	PUUE	704	0	0.00%	0.00%	0.49	5.04	9.95	691,497,700 Din.
Simp	SIMP	230	0	0.00%	-11.54%	0.04	n/a	-7.95	243,731,000 Din.
Tehnogas	TGAS	5,050	0	0.00%	0.00%	0.57	5.28	11.27	5,235,123,000 Din.
Telefonija	TLFN	575	0	0.00%	2.68%	0.26	11.10	1.86	333,037,100 Din.
Univerzal banka	UNBN	2,815	0	0.00%	-12.00%	0.25	4.22	6.05	1,597,459,000 Din.
Velefarm	VLFR	400	0	0.00%	-21.57%	0.29	n/a	-58.54	623,638,000 Din.
Veterinarski zavod Subotica	VZAS	361	0	0.00%	-2.43%	0.29	2.41	2.47	815,930,800 Din.
Vino Župa	VINZ	6,789	0	0.00%	-0.03%	0.64	3.79	21.84	1,346,734,000 Din.
Vital	VITL	1,881	0	0.00%	17.56%	0.40	3.36	12.67	1,436,965,000 Din.
Voda Vrnjci	VDAV	4,600	0	0.00%	33.29%	0.52	n/a	2.49	528,020,200 Din.

Izvor: Bloomberg

Napomene: (1) Promet=prosečna ponderisana cena x obim. (2) P/BV-price to book value je racio koji predstavlja odnos tržišne cene i knjigovodstvene vrednosti. (3) P/E-price to earnings je racio koji predstavlja odnos tržišne cene i zarade po akciji (EPS). (4) ROE-return on equity je racio koji predstavlja odnos neto dobiti i akciskog kapitala. (5) Mcap-tržišna kapitalizacija=tržišna cena akcije x broj akcija

Indeks	Zemlja/Regija	Vrednost	Vrednost prethodnog dana	Promena (%)	Promena u tekućoj godini (%)
Crobex	Hrvatska	1,819.05	1,842.63	-1.28%	-13.83%
SBITOP	Slovenija	619.96	643.09	-3.60%	-27.09%
SOFIX	Bugarska	336.91	340.23	-0.98%	-7.02%
BET	Rumunija	4,468.89	4,488.10	-0.43%	-15.18%
DJ Stoxx Balkan 50	Balkan	414.88	414.20	0.16%	-30.34%

Izvor: Bloomberg

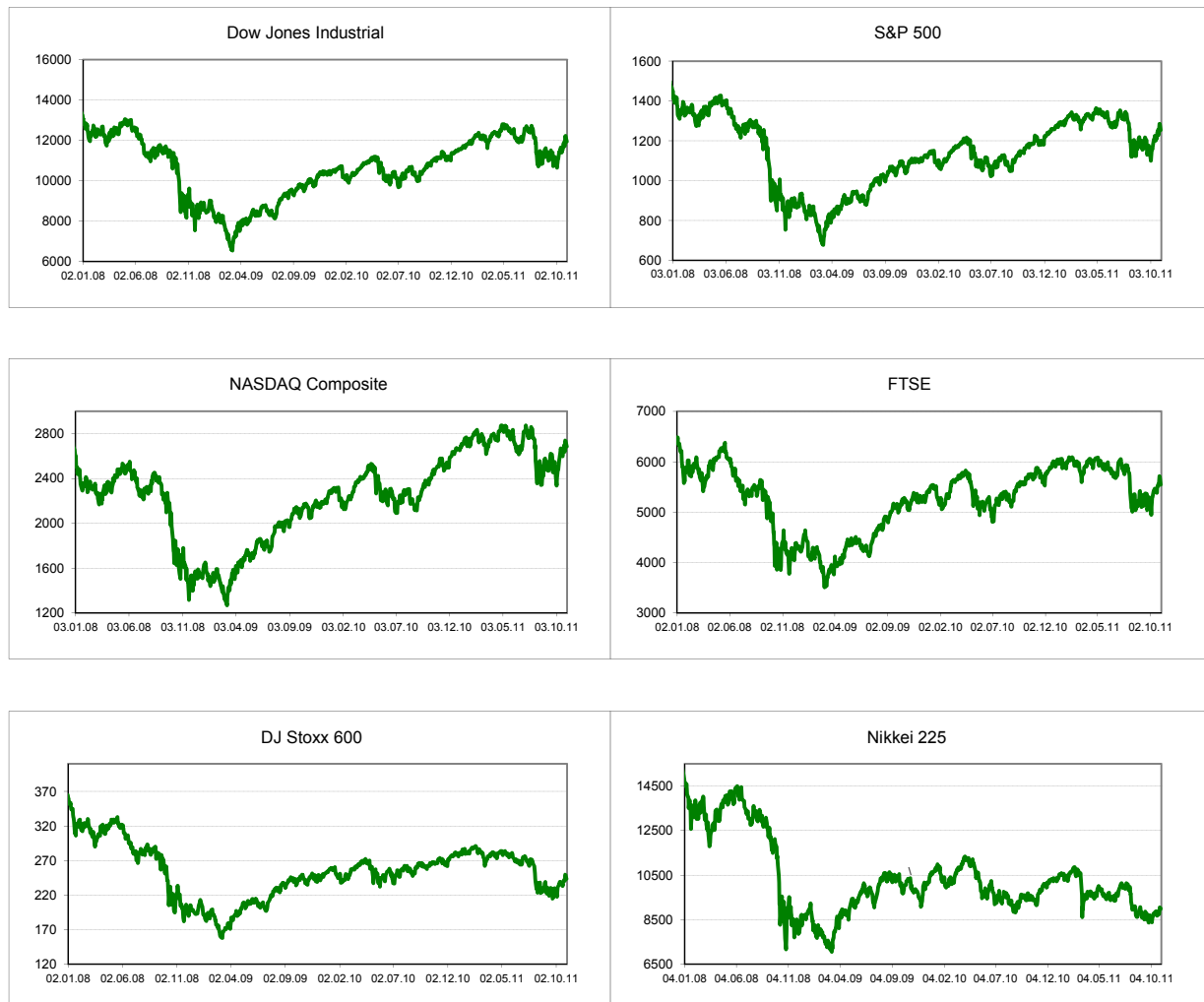


Rumunska nacionalna banka (BNR) je smanjila ključnu kamatu na šest sa 6,25 odsto u cilju stimulanja kreditiranja i podrške ekonomskom rastu. Centralna banka je prethodno smanjila ključnu kamatu pre godinu i po dana i to za 0,25 procentnih poena. Do smanjenja kamate došlo je nakon što je potrošnja u septembru pala četvrti uzastopni mesec, posebno potrošnja prehrambenih proizvoda, dok je godišnja inflacija smanjena na 3,45 odsto, što je najniži nivo od 1990. godine. Centralna banka Rumunije je odlučila i da ne menja stopu minimalne obavezne rezerve banaka i kreditnih institucija. (izvor:b92)

Hrvatska je zauzela 46. mesto od 187 zemalja prema Izveštaju o društvenom razvoju za 2011. koji je predstavio Program Ujedinjenih nacija za razvoj (UNDP). Tim rezultatom, Hrvatska je svrstana u kategoriju "vrlo visokog društvenog razvoja". Ovo mesto stavlja Hrvatsku iza najnovijih članica EU-a, uključujući Sloveniju (na 21. mestu), Češku (27. mesto), Estoniju (34. mesto), Slovačku (35. mesto), Mađarsku (38. mesto), Poljsku (39. mesto), Litvaniju (40. mesto), i Letoniju (43. mesto). Međutim, istovremeno stavlja Hrvatsku i ispred Rumunije (50. mesto) i Bugarske (55. mesto), kao i ispred susedne Crne Gore (54.), Srbije (59. mesto), Bosne i Hercegovine (74. mjesto) i Makedonije (78. mesto), koje ulaze u kategoriju "visokog društvenog razvoja". UNDP-ovo rangiranje podrazumeva da dobrobit društva ne zavisi samo od novca, tako da ono uz novčane pokazatelje uključuje i stepen razvoja zdravstva i obrazovanja. Iako su rezultati Hrvatske jaki u dva indikatora (bruto nacionalni prihod po glavi stanovnika i očekivano trajanje života), njen celokupan položaj je oslabljen dostignućima u obrazovanju, uključujući proseku od svega 9,8 godina školovanja za odrasle iznad 25 godina. (izvor:b92)

Indeks	Zemlja/Region	Vrednost	Vrednost prethodnog dana	Promena (%)	Promena u tekućoj godini(%)
Dow Jones Industrial	SAD	11,836.04	11,657.96	1.53%	2.23%
S&P 500	SAD	1,237.90	1,218.28	1.61%	-1.57%
NASDAQ	SAD	2,639.98	2,606.96	1.27%	-0.49%
FTSE	Engleska	5,484.10	5,421.57	1.15%	-7.05%
Dow Jones Stoxx 600	EU	237.22	235.06	0.92%	-13.99%
Nikkei 225	Japan	8,640.42	8,835.52	-2.21%	-15.53%

Izvor: Bloomberg



Nakon dva dana oštrog pada, na Wall Streetu su u sredu cene deonice porasle jer je ulagače ohrabrila poruka Feda da je spreman poduzeti dodatne podsticajne mere ako to bude potrebno, što je ublažilo strahovanja od posledica evropske dužničke krize. Dow Jones indeks porastao je 178 bodova, ili 1,53 posto, na 11.836 bodova, dok je S&P 500 skočio 1,61 posto, na 1.237 bodova, a Nasdaq indeks 1,27 posto, na 2.639 bodova. Nakon redovne sednice, čelnici Feda poručili su juče da će rast američke privrede u iduće dve godine verovatno ostati 'frustrirajuće spor'. Smanjili su procene rasta u idućoj godini na 2,5 do 2,9 posto, dok su još nedavno očekivali rast između 3,3 i 3,7 posto. Predsednik Feda Ben Bernanke kazao je na konferenciji za novinare da se pažljivo prate događaji u Evropi i ostavio je otvorenu mogućnost da centralna banka nastavi kupovati hipotekarne vrednosne papire ako se privredna situacija pogorša. (izvor: seebiz)

Prava rasprodaja pogodila je evropska tržišta kapitala nakon grčke najave da će organizirati referendum o programu pomoći Evropske unije i MMF-a. Najteže je stradao pariški CAC40 koji je srušen 5,1 posto, na 3.076,52 boda dok je frankfurtski DAX potonuo 5 posto i pao na 5.832,20 bodova. Londonski FTSE je u tim okolnostima pao sasvim podnošljivih 2,3 posto, na 5.414,65 bodova. Indeks najboljih evropskih akcija FTSEurofirst 300 srušio se 3,5 posto, na 961,08 bodova. Najviše su gubitaka zabeležili bankarski i sektor osiguranja čiji su sektorski indeksi pali 6,7 odnosno 7,3 posto. (izvor: seebiz)

Navedene informacije date su u svrhu opšteg informisanja i ne mogu biti zamena za finansijski savet niti se njihovim objavljivanjem stvara bilo kakva obveza za Banca Intesa ad Beograd. Banca Intesa ad Beograd ne prihvata odgovornost za bilo kakvu štetu nastalu upotrebom informacija iz ovog materijala. niti garantuje za njihovu tačnost. Zabranjeno je dalje distribuiranje i umnožavanje ovog materijala ili nekih njegovih delova bez prethodnog pisanog pristanka Banca Intesa ad Beograd.