

Služba za istraživanje finansijskih tržišta/ Financial market

| | |
|--------------------------------|-----------------|
| Milica Travica | 201-1672 |
| Srđan Maletić | 201-1263 |
| Olivera Glisić | 201-1314 |

Služba za kastodi poslove / Custody

| | |
|---------------------------------------|-----------------|
| Vitomir Marić | 201-1315 |
| Biljana Radosavljević | 201-3622 |

Služba za brokersko-dilerske poslove/ Brokerage

| | |
|------------------------------------|-----------------|
| Ljiljana Žipovski | 201-3617 |
| Snežana Spasojević | 201-3621 |

Služba za prodaju deviza pravnim licima / Dealing

| | |
|---------------------------------|-----------------|
| Darko Karanović | 201-3624 |
| Marija Prebanić | 201-3626 |
| Dragan Ignja | 201-3627 |
| | 201-3625 |

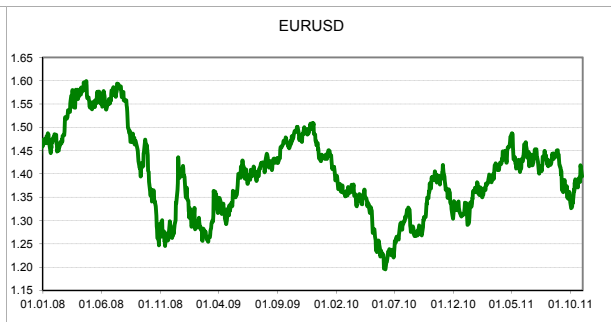
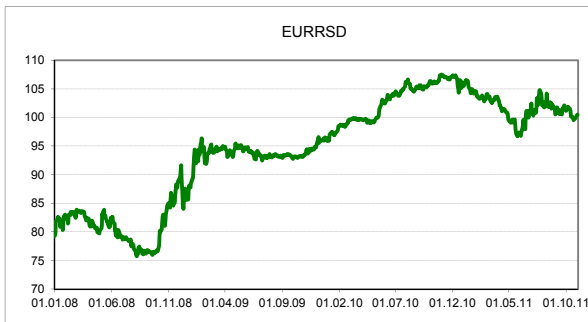
Pregled kurseva / FX rate

| Zvanični srednji kurs dinara | | | |
|------------------------------|----------|-----------|---------|
| Valutni par | Vrednost | Prethodna | Promena |
| EURRSD | 101.0088 | 100.9119 | 0.10% |
| USDRSD | 73.5519 | 73.0557 | 0.68% |
| CHFRSD | 83.1006 | 83.0687 | 0.04% |
| GBPRSD | 117.5341 | 117.244 | 0.25% |

Izvor: NBS

| Međunarodno tržište | | | |
|---------------------|----------|-----------|---------|
| Valutni par | Vrednost | Prethodna | Promena |
| EURUSD | 1.3737 | 1.3946 | -1.50% |
| EURCHF | 1.2157 | 1.2162 | -0.04% |
| EURGBP | 0.8595 | 0.8646 | -0.59% |
| GBPUSD | 1.5983 | 1.6128 | -0.90% |
| USDJPY | 78.29 | 77.95 | 0.44% |

Izvor: Bloomberg



Ukupan obim međubankarske trgovine devizama - evrom* zaključno spot valutom obavljene na dan 01.11.2011. do 12.30 casova iznosio je 19,9 mln evra, prosečni ponderisani kurs iz te trgovine 100,9890.

EUR i USD indikatori za tekuci dan:

| vreme | zemlja | naziv indikatora | period | prethodna | konsenzus |
|----------|--------|---------------------------------|--------|-----------|-----------|
| !! 18:30 | SAD | FED- Odluka o referentnoj stopi | Novem. | 0.25% | 0.25% |

Izvor: Bloomberg

Značajniji indikator koji može imati uticaja na kretanje kursa EUR/USD

Tržište novca i hartija sa fiksnim prihodom / MM and fixed income

REPO stopa NBS 10.75%

Izvor: NBS

Trezorski zapisi - Srbija

| Dospece | Vrednost | Prethodna |
|----------|---------------|-----------|
| 3 month | 11.60% | 11.90% |
| 6 month | 11.65% | 11.90% |
| 12 month | 13.00% | 13.00% |
| 18 month | 13.50% | 13.30% |
| 24 month | 13.19% | 12.89% |
| 36 month | 14.89% | 14.89% |

euro-linked

| | | |
|---------|--------------|---|
| 6 month | 5.25% | - |
|---------|--------------|---|

euro-denominated

| | | |
|----------|--------------|---|
| 53 weeks | 4.48% | - |
| 18 month | 5.40% | - |
| 36 month | 5.00% | - |
| 15 year | 5.85% | - |

Obveznice stare devizne štednje

| | cena | prinos |
|-------|-------|--------|
| A2012 | 97,02 | 5,35% |
| A2013 | 92,17 | 5,29% |
| A2014 | 87,09 | 5,50% |
| A2015 | 82,61 | 5,48% |
| A2016 | 78,66 | 5,38% |

Izvor: Belex

Međubankarsko tržište - Srbija

| | Vrednost | Prethodna | Promena(bp) |
|-----------|--------------|-----------|-------------|
| BEONIA | 9.80 | 9.98 | -18.00 |
| BELIBOR1M | 11.54 | 11.51 | 3.00 |
| BELIBOR3M | 11.73 | 11.72 | 1.00 |

Izvor: Reuters

Kamatne stope centralnih banaka

| | |
|------------|-------|
| Evropa | 1.50% |
| SAD | 0.25% |
| Švajcarska | 0.00% |

Izvor: Bloomberg

Međubankarsko tržište - Svet

| | Vrednost | Prethodna | Promena(bps) |
|---------------|-----------------|-----------|--------------|
| EONIA | 0.872% | 0.937% | -0.065 |
| EURIBOR1M | 1.362% | 1.367% | -0.005 |
| EURIBOR3M | 1.585% | 1.591% | -0.006 |
| EURIBOR6M | 1.782% | 1.788% | -0.006 |
| LIBOR1M (USD) | 0.24528% | 0.24583% | -0.00055 |
| LIBOR3M (USD) | 0.43167% | 0.42944% | 0.00223 |
| LIBOR1M (CHF) | 0.02333% | 0.02333% | 0.00000 |
| LIBOR3M (CHF) | 0.04333% | 0.04333% | 0.00000 |

Izvor: Bloomberg

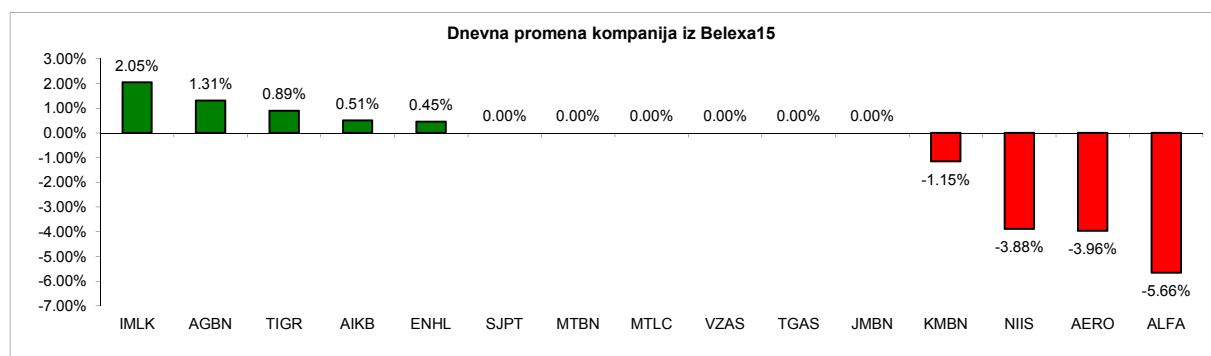
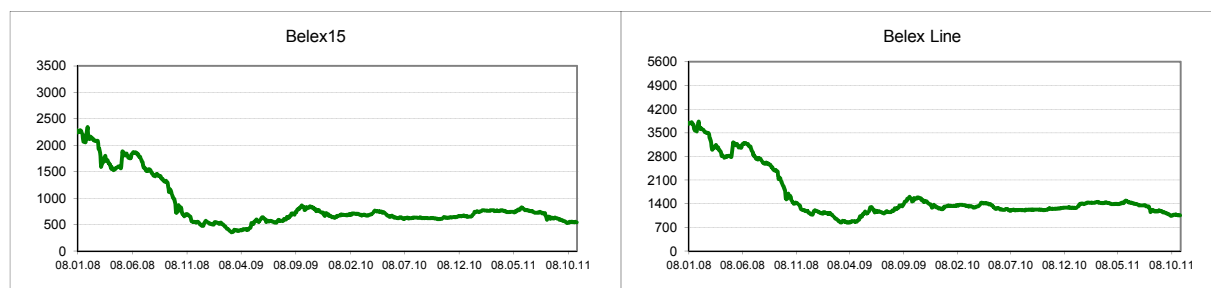
Napomena: Kamatne stope se odnose na prethodni radni dan

SRBIJA / SERBIA

| | Vrednost | Vrednost prethodnog dana | Promena | Promena indeksa u tekućoj godini |
|------------|-----------------|--------------------------|---------|----------------------------------|
| Belex 15 | 540.75 | 546.02 | -0.97% | -17.00% |
| Belex line | 1,055.26 | 1,061.45 | -0.58% | -17.73% |
| Promet | 96,642,774 Din. | 45,132,312 Din. | 114.13% | |
| | 957,695 Din. | 449,144 Din. | 113.23% | |

Izvor: Belex

| Racija / Ratios | P / B | P / E |
|-----------------|-------|-------|
| Belex15 | 0,60 | 5,53 |



Ministar ekonomije Nebojša Čirić izjavio je večeras, povodom najnovijeg talasa poskupljenja roba i usluga, da je situacija zaista teška posmatrajući porodične budžete i visoku stopu nezaposlenosti, ocenjujući da je donekle ohrabrujuće to što nema veliki broj tih poskupljenja i što će generalno gledano inflacija u ovoj godini ostati jednocifrena. Moramo biti zaista realni, jer kriza u mnogo razvijenijim zemljama od Srbije pokazuje da je ovo vanredna situacija, a Vlada Srbije pokušava svojim merama da smanji visoku stopu nezaposlenosti, koja je jedan od suštinskih problema privrede, a drugi je nelikvidnost privrede, rekao je Čirić, komentarišući najnoviji talas poskupljenja u Srbiji. Učestvujući u programu televizije B92, Čirić je naveo da država potražuje od privatnih preduzeća pet puta više nego što iznosi njen dug prema njima, a ima privatnih preduzeća koja kasne sa plaćanjem roba i usluga i do 360 dana. Komentarišući cenu struje, ministar je podsetio da je taj energent najjeftiniji u odnosu na druge zemlje u Evropi. (izvor: blic)

Srbija iz SAD-a uvozi pet puta više nego što izvozi, iako ima mogućnost da u ovu zemlju bez carine izvozi više od 4.000 proizvoda do sredine 2013. Izvozimo mahom proizvode vojne industrije, obojene metale, mašine i uređaje, zatim lekove, sušeno voće i povrće, čaj ili začine. Vrednost ukupne spoljnotrgovinske razmene Srbije i SAD-a u prvih osam meseci ove godine iznosila je 266,25 miliona dolara, uz deficit na srpskoj strani od 167,55 miliona. Srpski izvoz je vredeo 49,35 miliona dolara, dok je uvoz iznosio 216,90 miliona. Trenutna privredna saradnja nije zadovoljavajuća, jer daleko zaostaje za realnim mogućnostima dveju strana, odnosno za proizvodno-izvoznim potencijalima naše privrede da plasira na to veliko tržište. Bitan problem u robnoj razmeni je smanjenje našeg velikog deficita, ali pre svega uz povećanje izvoza - kaže za "Blic" Marica Vidojević iz PKS. Srbija je do sada u ovu zemlju najviše izvozila proizvode vojne industrije, proizvode od kaučuka, obojene metale, te pogonske mašine i uređaje. Izvozili smo i lekove, proizvode od gume, od mesinga i bakra, sušeno voće i povrće, čaj, začine. (izvor: blic)

Komisija za zaštitu konkurencije podsetila je bankare da tokom Nedelje štednje ne smeju da naruše tržišnu utakmicu. Ponuda štedišama nikako ne može i ne sme da bude rezultat međusobnog dogovaranja konkurenata, usaglašenog delovanja "džentlmenkih sporazuma", navodi se u saopštenju. Ograničavanje slobodne konkurencije ne sme da nanese štetu korisnicima usluga bankarske štednje, dodaje se. Kako Politika saznaje, bankari koji su prisustvovali sastanku u centralnoj banci, kojim je predsedavao guverner, bili su svesni ove činjenice. Predstavnici finansijskih kuća posavetovali su guvernera Dejana Šoškića da izbegava termin "džentlmenki dogovor", koji je dotad koristio u javnim nastupima, jer bi zbog toga mogli da imaju problema sa Komisijom za zaštitu konkurencije. Istakli su da u tome mogu da učestvuju samo ako je reč o preporuci. U Narodnoj banci kažu da je sastanak sa bankarima, koji su oni organizovali povodom poslovnih ponuda za Svetski dan štednje, imao za cilj da se izbegnu ponašanja banaka koja mogu izazvati rizike likvidnosti i nestabilnosti finansijskog sistema. (Izvor: B92)

A Listing

| Kompanija | Simbol | Cena | Promet u RSD | Dnevna promena | Nedeljna promena | P/BV | P/E | ROE | Market Capitalization |
|--------------------------|--------|------|--------------|----------------|------------------|------|------|-------|-----------------------|
| Aerodrom Nikola Tesla | AERO | 523 | 338,381 | -3.96% | 0.95% | 0.80 | 8.02 | 10.75 | 17,933,330,000 Din. |
| Energoprojekt holding | ENHL | 442 | 125,528 | 0.45% | -0.23% | 0.41 | 6.48 | 6.62 | 4,184,772,000 Din. |
| Naftna industrija Srbije | NIIS | 637 | 3,118,752 | -3.88% | -3.01% | 2.21 | 6.21 | 42.34 | 103,869,500,000 Din. |
| Soja protein | SJPT | 560 | 0 | 0.00% | -0.53% | 0.80 | 8.86 | 7.81 | 5,513,113,000 Din. |
| Tigar | TIGR | 565 | 80,230 | 0.89% | -2.42% | 0.29 | n/a | -1.76 | 970,929,900 Din. |

Izvor: Bloomberg

B Listing

| Kompanija | Simbol | Cena | Promet u RSD | Dnevna promena | Nedeljna promena | P/BV | P/E | ROE | Market Capitalization |
|--------------------|--------|-------|--------------|----------------|------------------|------|------|-------|-----------------------|
| Alfa Plam | ALFA | 7,500 | 22,500 | -5.66% | 2.74% | 0.35 | 2.87 | 12.92 | 1,311,090,000 Din. |
| Komercijalna banka | KMBN | 1,890 | 94,500 | -1.15% | 0.48% | 0.44 | 5.70 | 8.62 | 16,460,600,000 Din. |
| Metalac | MTLC | 1,801 | 221,523 | 0.00% | 0.61% | 0.53 | 3.97 | 14.01 | 1,837,020,000 Din. |

Izvor: Bloomberg

Kontinuirano trgovanje

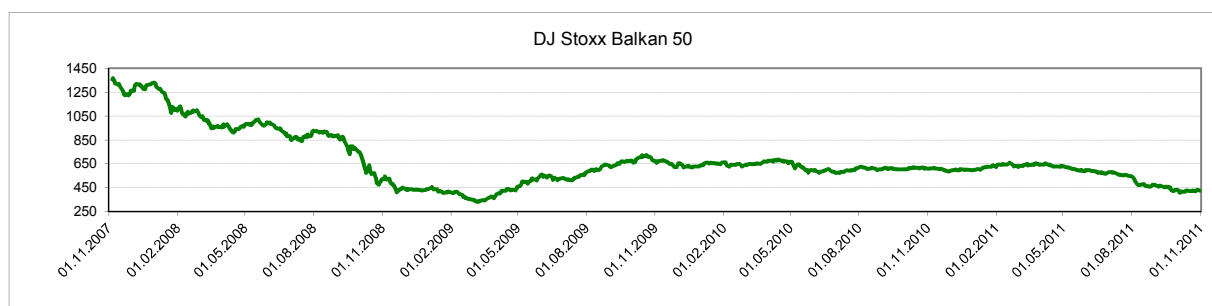
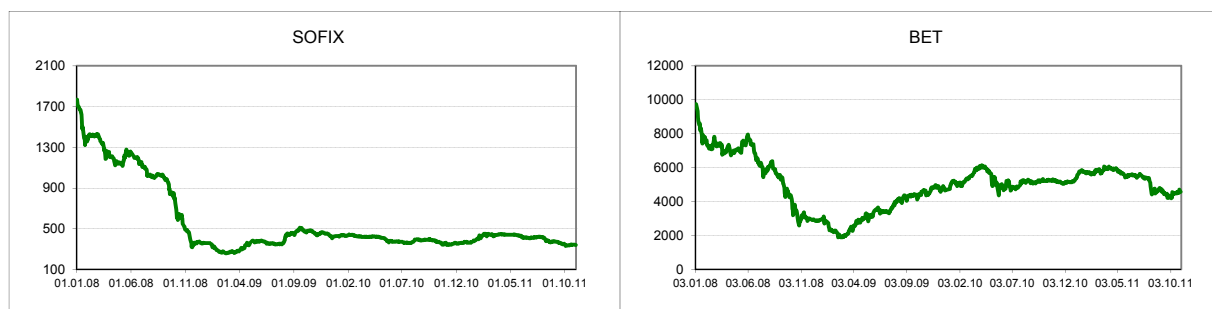
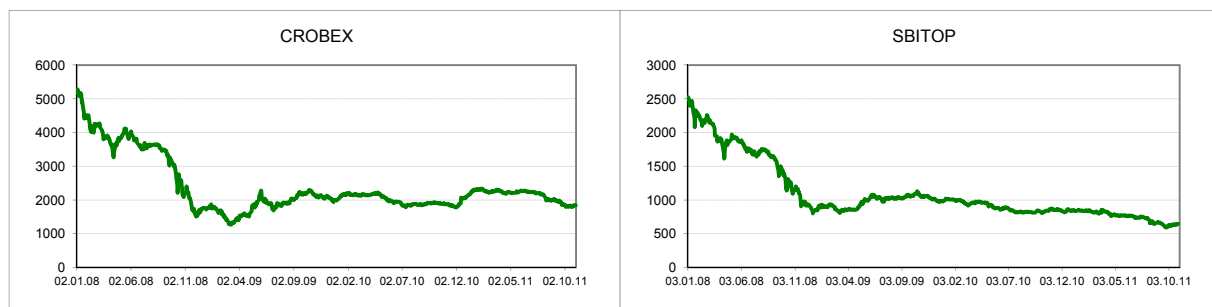
| Kompanija | Simbol | Cena | Promet u RSD | Dnevna promena | Nedeljna promena | P/BV | P/E | ROE | Market Capitalization |
|-----------------------------|--------|--------|--------------|----------------|------------------|------|--------|---------|-----------------------|
| Agrobanka | AGBN | 4,090 | 4,090 | 1.31% | 4.63% | 0.17 | n/a | 6.77 | 2,939,679,000 Din. |
| AIK banka | AIKB | 1,787 | 82,202 | 0.51% | -7.70% | 0.37 | 2.50 | 14.26 | 15,584,140,000 Din. |
| Beogradska industrija piva | BIPB | 32 | 320 | 3.19% | 3.19% | 2.90 | n/a | -125.23 | 291,393,900 Din. |
| Bambi | BMBI | 21,009 | 924,396 | 0.04% | 6.15% | 2.38 | 14.47 | 16.91 | 8,044,325,000 Din. |
| Credy banka | CYBN | 2,180 | 0 | 0.00% | 0.00% | 0.53 | n/a | -54.60 | 1,126,151,000 Din. |
| Čačanska banka | CCNB | 10,000 | 0 | 0.00% | 0.00% | 0.33 | 14.33 | 2.33 | 1,334,560,000 Din. |
| DIN prioritete | DINNPB | 1,300 | 9,100 | 3.55% | 3.55% | 1.17 | 4.56 | 17.70 | 4,301,398,000 Din. |
| Dunav osiguranje | DNOS | 950 | 0 | 0.00% | -0.21% | 0.02 | n/a | 2.16 | 246,220,000 Din. |
| Galenika Fitofarmacija | FITO | 3,301 | 0 | 0.00% | -31.83% | 0.48 | 2.36 | 22.12 | 1,452,440,000 Din. |
| Globos osiguranje | GLOS | 279 | 0 | 0.00% | 0.00% | 0.13 | n/a | 2.21 | 309,931,100 Din. |
| Imlek | IMLK | 2,389 | 1,748,748 | 2.05% | 8.69% | 2.22 | 18.76 | 11.79 | 21,672,120,000 Din. |
| Informatika | INFM | 3,000 | 0 | 0.00% | 0.00% | 0.51 | 138.34 | 0.40 | 551,421,000 Din. |
| Jedinstvo Sevojno | JESV | 5,201 | 260,050 | -1.83% | -0.92% | 0.89 | 3.17 | 28.72 | 1,584,844,000 Din. |
| Jubmes banka | JMBN | 13,970 | 0 | 0.00% | 3.49% | 0.74 | 16.08 | 6.74 | 3,626,640,000 Din. |
| Komercijalna banka PB | KMBNPB | 1,093 | 0 | 0.00% | 19.72% | n/a | n/a | 8.62 | 408,246,400 Din. |
| Lasta | LSTA | 260 | 0 | 0.00% | 0.00% | 0.18 | 0.77 | 25.59 | 398,049,600 Din. |
| Napred GP | NPRD | 1,500 | 0 | 0.00% | 0.00% | 0.15 | 0.46 | 39.62 | 514,918,500 Din. |
| Politika | PLTK | 50 | 96,900 | -9.09% | -9.09% | 0.15 | n/a | -16.32 | 329,844,800 Din. |
| Privredna banka | PRBN | 360 | 936,000 | 0.00% | -7.69% | 0.39 | n/a | -6.61 | 897,418,100 Din. |
| Progres | PRGS | 46 | 72,312 | 6.98% | -8.00% | 0.05 | 181.60 | 0.03 | 248,066,500 Din. |
| Pupin Telecom | PTLK | 127 | 0 | 0.00% | 0.00% | 0.15 | 232.45 | 0.06 | 142,490,600 Din. |
| Putevi Užice | PUUE | 704 | 0 | 0.00% | 0.00% | 0.49 | 5.04 | 9.95 | 691,497,700 Din. |
| Simp | SIMP | 230 | 0 | 0.00% | -11.54% | 0.04 | n/a | -7.95 | 243,731,000 Din. |
| Tehnogas | TGAS | 5,050 | 121,200 | 0.00% | 0.00% | 0.57 | 5.28 | 11.27 | 5,235,123,000 Din. |
| Telefonija | TLFN | 575 | 8,625 | -5.74% | 2.68% | 0.26 | 11.10 | 1.86 | 333,037,100 Din. |
| Univerzal banka | UNBN | 2,815 | 0 | 0.00% | 5.43% | 0.25 | 4.22 | 6.05 | 1,597,459,000 Din. |
| Velefarm | VLFR | 400 | 20,000 | -11.11% | -21.57% | 0.29 | n/a | -58.54 | 623,638,000 Din. |
| Veterinarski zavod Subotica | VZAS | 361 | 0 | 0.00% | -2.43% | 0.29 | 2.41 | 2.47 | 815,930,800 Din. |
| Vino Župa | VINZ | 6,789 | 0 | 0.00% | -0.03% | 0.64 | 3.79 | 21.84 | 1,346,734,000 Din. |
| Vital | VITL | 1,881 | 0 | 0.00% | 14.00% | 0.40 | 3.36 | 12.67 | 1,436,965,000 Din. |
| Voda Vrnjci | VDAV | 4,600 | 77,454,800 | 17.95% | 33.29% | 0.52 | n/a | 2.49 | 528,020,200 Din. |

Izvor: Bloomberg

Napomene: (1) Promet=prosečna ponderisana cena x obim. (2) P/BV-price to book value je racio koji predstavlja odnos tržišne cene i knjigovodstvene vrednosti. (3) P/E-price to earnings je racio koji predstavlja odnos tržišne cene i zarade po akciji (EPS). (4) ROE-return on equity je racio koji predstavlja odnos neto dobiti i akciskog kapitala. (5) Mcap-tržišna kapitalizacija=tržišna cena akcije x broj akcija

| Indeks | Zemlja/Regija | Vrednost | Vrednost prethodnog dana | Promena (%) | Promena u tekućoj godini (%) |
|--------------------|---------------|----------|--------------------------|-------------|------------------------------|
| Crobex | Hrvatska | 1,842.63 | 1,852.27 | -0.52% | -12.71% |
| SBITOP | Slovenija | 643.09 | 644.13 | -0.16% | -24.37% |
| SOFIX | Bugarska | 340.23 | 341.63 | -0.41% | -6.10% |
| BET | Rumunija | 4,488.10 | 4,579.62 | -2.00% | -14.81% |
| DJ Stoxx Balkan 50 | Balkan | 414.20 | 425.02 | -2.55% | -30.46% |

Izvor: Bloomberg

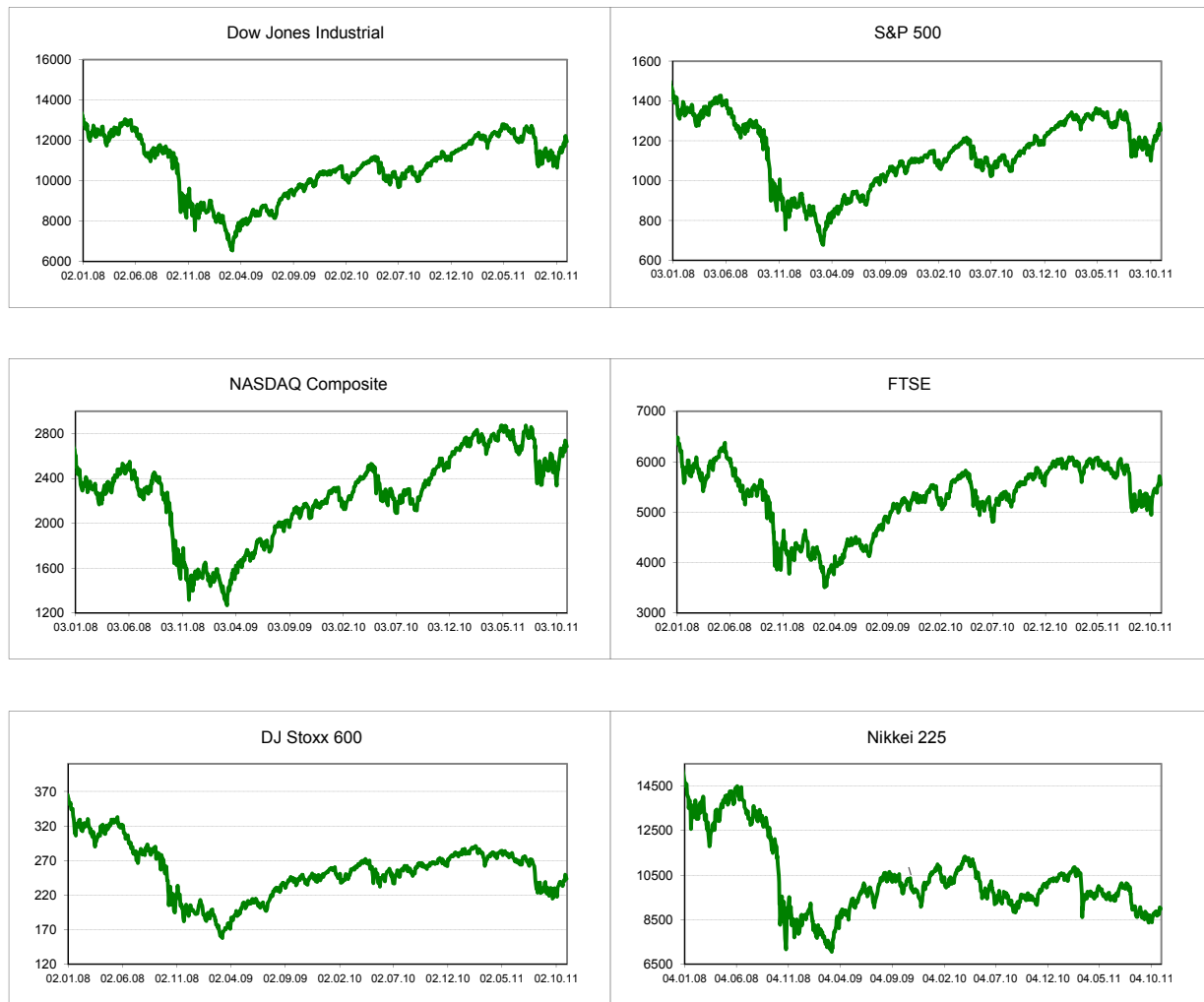


Slovenački građevinski sektor nalazi se pred kolapsom otkada je kriza pogodila tu zemlju krajem 2008. godine, a oko 20.000 ljudi ostalo je bez posla. Prema podacima Gospodarske komore Slovenije (GZS), nakon 2008, kada je udeo građevinskog sektora u bruto domaćem proizvodu (BDP) iznosio 7,3 odsto, sve je pošlo nizbrdo. Tako je udeo tog sektora u slovenačkoj privredi 2009. pao na sedam odsto, 2010. na šest odsto, a u prvih šest meseci 2011. na svega 4,3 odsto. Podaci GZS pokazuju da se Slovenija nalazi pri dnu lestvice evropskih zemalja po rastu građevinskog sektora, a iza nje su samo Španija i Grčka. Od početka krize, većina slovenačkih građevinskih džinova bori se za opstanak. Dve najveće kompanije, SCT i Vegrad, proglasile su stečaj u junu 2011, odnosno novembru 2010. (Izvor:b92)

Iako ima tek nešto više od 600.000 stanovnika, Crna Gora će po svemu sudeći dobiti i četvrtog operatera mobilne telefonije. Crnogorska Agencija za elektronske komunikacije i poštansku delatnost raspisala je tender za dodelu odobrenja za korišćenje radio-frekvencija četvrtom mobilnom operateru. Agencija, kako je saopšteno, očekuje učešće arapskih, kineskih, austrijskih i britanskih telekomunikacionih kompanija na tenderu. Ponude se mogu dostavljati do 15. decembra. U Crnoj Gori trenutno posluju tri mobilna operatera: Telenor, T-Mobile i M:tel. Stopa broja mobilnih telefona po glavi stanovnika u Crnoj Gori je jedna od najvećih u Evropi. (Izvor:b92)

| Indeks | Zemlja/Region | Vrednost | Vrednost prethodnog dana | Promena (%) | Promena u tekućoj godini(%) |
|----------------------|---------------|-----------|--------------------------|-------------|-----------------------------|
| Dow Jones Industrial | SAD | 11,657.96 | 11,955.01 | -2.48% | 0.69% |
| S&P 500 | SAD | 1,218.28 | 1,253.30 | -2.79% | -3.13% |
| NASDAQ | SAD | 2,606.96 | 2,684.41 | -2.89% | -1.73% |
| FTSE | Engleska | 5,421.57 | 5,544.22 | -2.21% | -8.11% |
| Dow Jones Stoxx 600 | EU | 235.06 | 243.48 | -3.46% | -14.77% |
| Nikkei 225 | Japan | 8,835.52 | 8,988.39 | -1.70% | -13.62% |

Izvor: Bloomberg



Na Wall Streetu su u utorak berzanski indeksi potonuli više od 2 posto, drugi dan zaredom, jer je neočekivana najava referenduma u Grčkoj o novom paketu pomoći Evropske unije dovela u pitanje celi plan o suzbijanju dužničke krize i podstakla rasprodaju deonica. U prva dva dana ove nedelje S&P 500 indeks pao je više od 5 posto, izgubivši dobar deo dobitaka iz prethodnih nedelja, kada su cene deonica snažno porasle na krilima nade da je Europa na dobrom putu da savlada dužničku krizu. Pod talasom rasprodaja juče su pale cene deonica u svih 10 sektora S&P 500 indeksa. Pod najvećim je pritiskom bio finansijski sektor. S&P indeks tog sektora potonuo je 4,7 posto, pri čemu je deonica Morgana Stanleja, koji je znatno izložen u Evropi, pojeftinila 8 posto. Od 30 dionica iz sastava Dow Jones indeksa juče je pad izbegla samo deonica Pfizera. Njena je cena porasla 0,4 posto, nakon što je taj farmaceutski div izvestio o boljim nego što se očekivalo kvartalnim poslovnim rezultatima. (Izvor:business.hr)

Prava rasprodaja pogodila je evropska tržišta kapitala nakon grčke najave da će organizovati referendum o programu pomoći Evropske unije i MMF-a. Najteže je stradao pariški CAC40 koji je srušen 5,1 posto, na 3.076,52 boda dok je frankfurtski DAX potonuo 5 posto i pao na 5.832,20 bodova. Londonski FTSE je u tim okolnostima pao sasvim podnošljivih 2,3 posto, na 5.414,65 bodova. Indeks najboljih evropskih deonica FTSEurofirst 300 srušio se 3,5 posto, na 961,08 bodova. Najviše su gubitaka beležili bankarski i osiguravajući sektor čiji su sektorski indeksi potonuli 6,7 odnosno 7,3 posto. Pravu katastrofu doživjeli su UniCredit i Intesa Sanpaolo čije su deonice srušene više od 12 posto. Commerzbank potonuo je 10 posto dok je Deutsche Bank izgubio 8 posto. Među osiguravajućim kućama gubitnik dana je bio ING koji je srezan 14,5 posto. Grčke obveznice trgovala su se samo po 37 posto vrijednosti što znači da su se investitori suočili s gubitkom od čak 63 posto. (Izvor:Seebiz)

Navedene informacije date su u svrhu opšteg informisanja i ne mogu biti zamena za finansijski savet niti se njihovim objavljivanjem stvara bilo kakva obveza za Banca Intesa ad Beograd. Banca Intesa ad Beograd ne prihvata odgovornost za bilo kakvu štetu nastalu upotrebom informacija iz ovog materijala. niti garantuje za njihovu tačnost. Zabranjeno je dalje distribuiranje i umnožavanje ovog materijala ili nekih njegovih delova bez prethodnog pisanog pristanka Banca Intesa ad Beograd.