

## Služba za istraživanje finansijskih tržišta/ Financial market

<a href="#">Milica Travica</a>	<b>201-1672</b>
<a href="#">Srđan Maletić</a>	201-1263
<a href="#">Olivera Glisić</a>	201-1314

## Služba za kstodi poslove / Custody

<a href="#">Vitomir Marić</a>	<b>201-1315</b>
<a href="#">Biljana Radosavljević</a>	201-3622

## Služba za brokersko-dilerske poslove/ Brokerage

<a href="#">Ljiljana Žipovski</a>	<b>201-3617</b>
<a href="#">Snežana Spasojević</a>	201-3621

## Služba za prodaju deviza pravnim licima / Dealing

<a href="#">Darko Karanović</a>	<b>201-3624</b>
<a href="#">Marija Prebanić</a>	201-3626
<a href="#">Dragan Ignja</a>	201-3627
	201-3625

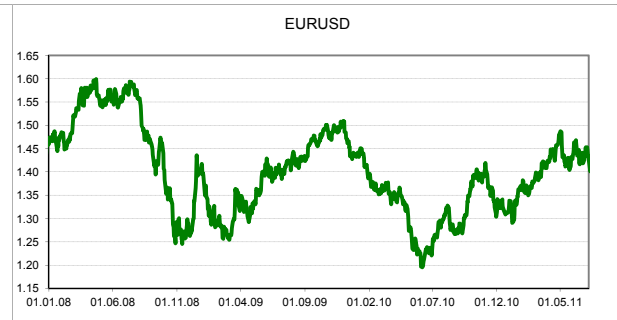
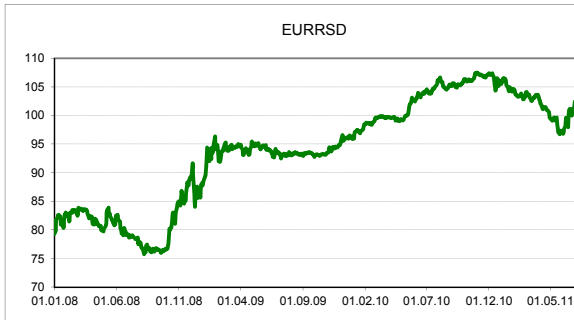
## Pregled kurseva / FX rate

Zvanični srednji kurs dinara			
Valutni par	Vrednost	Prethodna	Promena
EURRSD	100.9119	100.4852	0.42%
USDRSD	73.0557	71.7957	1.75%
CHFRSD	83.0687	82.2032	1.05%
GBPRSD	117.244	114.7878	2.14%

Izvor: NBS

Međunarodno tržište			
Valutni par	Vrednost	Prethodna	Promena
EURUSD	1.3946	1.4147	-1.42%
EURCHF	1.2162	1.2214	-0.42%
EURGBP	0.8646	0.8775	-1.47%
GBPUSD	1.6128	1.6130	-0.01%
USDJPY	77.95	75.82	2.81%

Izvor: Bloomberg



Ukupan obim međubankarske trgovine devizama - evrom\* zaključno spot valutom obavljene na dan 31.10.2011. do 12.30 casova iznosio je 51,95mln evra, prosečni ponderisani kurs iz te trgovine 100,9202

**EUR i USD indikatori za tekuci dan:**

vreme	zemlja	naziv indikatora	period	prethodna	konsenzus
!! 16:00	SAD	ISM proizvodnja	Oct.	51.6	52

Izvor: Bloomberg

Značajniji indikator koji može imati uticaja na kretanje kursa EUR/USD

## Tržište novca i hartija sa fiksnim prihodom / MM and fixed income

**REPO stopa NBS 10.75%**

Izvor: NBS

**Trezorski zapisi - Srbija**

Dospece	Vrednost	Prethodna
3 month	<b>11.60%</b>	11.90%
6 month	<b>11.65%</b>	11.90%
12 month	<b>13.00%</b>	13.00%
18 month	<b>13.30%</b>	13.30%
24 month	<b>13.19%</b>	12.89%
36 month	<b>14.89%</b>	14.89%

**euro-linked**

6 month	<b>5.25%</b>	-
---------	--------------	---

**euro-denominated**

53 weeks	<b>4.48%</b>	-
18 month	<b>5.40%</b>	-
36 month	<b>5.00%</b>	-
15 year	<b>5.85%</b>	-

**Obveznice stare devizne štednje**

	cena	prinos
A2012	97,07	5,23%
A2013	92,43	5,10%
A2014	86,99	5,54%
A2015	82,75	5,43%
A2016	78,73	5,35%

Izvor: Belex

**Međubankarsko tržište - Srbija**

	Vrednost	Prethodna	Promena(bp)
BEONIA	<b>9.98</b>	10.02	-4.00
BELIBOR1M	<b>11.51</b>	11.51	0.00
BELIBOR3M	<b>11.72</b>	11.72	0.00

Izvor: Reuters

**Kamatne stope centralnih banaka**

Evropa	1.50%
SAD	0.25%
Švajcarska	0.00%

Izvor: Bloomberg

**Međubankarsko tržište - Svet**

	Vrednost	Prethodna	Promena(bps)
EONIA	<b>0.937%</b>	0.919%	0.018
EURIBOR1M	<b>1.367%</b>	1.366%	0.001
EURIBOR3M	<b>1.591%</b>	1.592%	-0.001
EURIBOR6M	<b>1.788%</b>	1.793%	-0.005
LIBOR1M (USD)	<b>0.24528%</b>	0.24583%	-0.00055
LIBOR3M (USD)	<b>0.42944%</b>	0.42944%	0.00000
LIBOR1M (CHF)	<b>0.02333%</b>	0.02333%	0.00000
LIBOR3M (CHF)	<b>0.04333%</b>	0.04333%	0.00000

Izvor: Bloomberg

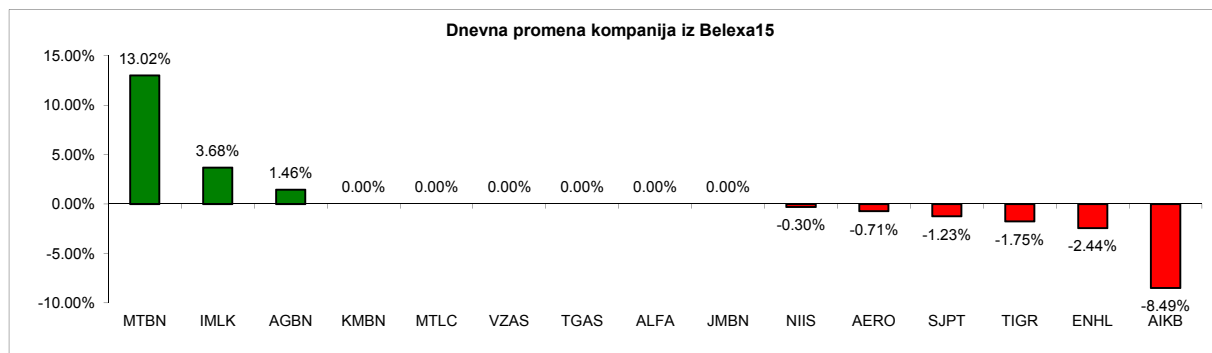
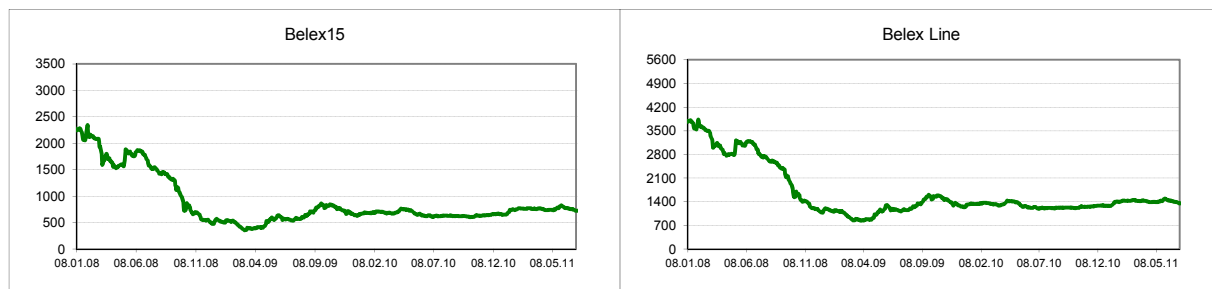
Napomena: Kamatne stope se odnose na prethodni radni dan

## SRBIJA / SERBIA

	Vrednost	Vrednost prethodnog dana	Promena	Promena indeksa u tekućoj godini
Belex 15	546.02	555.33	-1.68%	-16.19%
Belex line	1,061.45	1,068.18	-0.63%	-17.25%
Promet	45,132,312 Din.	55,089,980 Din.	-18.08%	
	449,144 Din.	549,418 Din.	-18.25%	

Izvor: Belex

Racia / Ratios	P / B	P / E
Belex15	0,60	5,58



Ruski privrednici i bankari koji su vlasnici dela akcija u „Er Baltiku” zainteresovani su za strateško partnerstvo sa „Jat ervejzom”. Radi se zapravo o investicionoj grupi registrovanoj na Bahamima, a njeni vlasnici svoj kapital sada žele da prebace iz „Er Baltika” u „Jat”. Oni, kako saznajemo, žele da se povuku iz letonske kompanije jer se država previše meša u njen rad postavljajući političke kadrove na vodeća mesta. Na produženom tenderu za pronalaženje strateškog partnera „Jat ervejzu”, dokumentaciju je otkupila jedino kompanija „Baltik aviežn sistems” (BAS), manjinski suvlasnik „Er Baltika”. Sa BAS-om će se dalje, prema rečima nadležnih iz Ministarstva za infrastrukturu, pregovarati. (Izvor:Blic)

Rast bruto domaćeg proizvoda (BDP) u Srbiji u prva tri kvartala ove godine, prema prvim procenama Republičkog zavoda za statistiku (RZS), iznosio je 2,2 odsto. Kako su danas saopštili predstavnici Zavoda, fleš procena realnog rasta BDP-a u trećem kvartalu 2011. godine je 0,7 odsto u odnosu na isti period prošle godine. Za 2011. godinu Vlada Srbije prvobitno je predvidela rast BDP-a od tri odsto, ali je zbog ekonomske krize revidirala prognozu na dva odsto. Prema podacima Zavoda za statistiku, u prvom kvartalu 2011. godine rast BDP-a bio je 3,7 odsto, a u drugom kvartalu 2,4 odsto, u odnosu na iste periode prošle godine. Fleš procena rasta BDP-a, kako su kazali u Zavodu, za drugi kvartal 2011. godine bila je 2,2 odsto. U Zavodu za statistiku su objasnili da je "fleš" procena brza informacija o realnom kretanju ekonomske aktivnosti i naglasili da će detaljniji obračun BDP-a za treći kvartal 2011. godine biti objavljen 29. decembra. (Izvor:emportal)

Prema podacima RZS-a, industrijska proizvodnja u Srbiji u septembru je bila za 1,8 odsto manja nego u istom mesecu prošle godine dok je u odnosu na prosek 2010. godine bila veća za 8,3 odsto. Kako je rečeno na konferenciji za novinare, u periodu januar-septembar je ostvaren rast industrijske proizvodnje od 2,5 odsto u poređenju sa istih devet meseci prošle godine. Na godišnjem nivou je u septembru, posmatrano po sektorima, u rudarstvu zabeležen rast od 11,5 odsto, u snabdevanju strujom, gasom, parom i klimatizaciji od 7,9 odsto, dok je u prerađivačkoj industriji ostvaren pad od 4,8 odsto. Gledano po namenskim grupama, u septembru ove u odnosu na septembar prethodne godine pad je registrovan u proizvodnji trajnih proizvoda za široku potrošnju (26,1 odsto), kapitalnih proizvoda (5,1 odsto), energije (1,3 odsto) i netrajnih proizvoda za široku potrošnju (0,4 odsto). Prema podacima RZS-a, obim industrijske proizvodnje u septembru 2011. godine u poređenju sa septembrom 2010. bio je u padu kod 13 oblasti, koje u strukturi industrijske proizvodnje učestvuju sa 47 odsto, a u rastu kod 16 oblasti. (Izvor:emportal)

### A Listing

Kompanija	Simbol	Cena	Promet u RSD	Dnevna promena	Nedeljna promena	P/BV	P/E	ROE	Market Capitalization
Aerodrom Nikola Tesla	AERO	545	1,048,035	-0.71%	5.31%	0.83	8.35	10.75	18,687,700,000 Din.
Energoprojekt holding	ENHL	440	27,280	-2.44%	-2.00%	0.41	6.45	6.62	4,165,836,000 Din.
Naftna industrija Srbije	NIIS	663	5,282,784	-0.30%	-0.59%	2.30	6.46	42.34	108,109,000,000 Din.
Soja protein	SJPT	560	231,280	-1.23%	-1.75%	0.80	8.86	7.81	5,513,113,000 Din.
Tigar	TIGR	560	11,200	-1.75%	-3.28%	0.28	n/a	-1.76	962,337,600 Din.

Izvor: Bloomberg

### B Listing

Kompanija	Simbol	Cena	Promet u RSD	Dnevna promena	Nedeljna promena	P/BV	P/E	ROE	Market Capitalization
Alfa Plam	ALFA	7,950	0	0.00%	8.90%	0.38	3.04	12.92	1,389,755,000 Din.
Komercijalna banka	KMBN	1,912	0	0.00%	1.65%	0.44	5.77	8.62	16,652,200,000 Din.
Metalac	MTLC	1,801	0	0.00%	0.61%	0.53	3.97	14.01	1,837,020,000 Din.

Izvor: Bloomberg

### Kontinuirano trgovanje

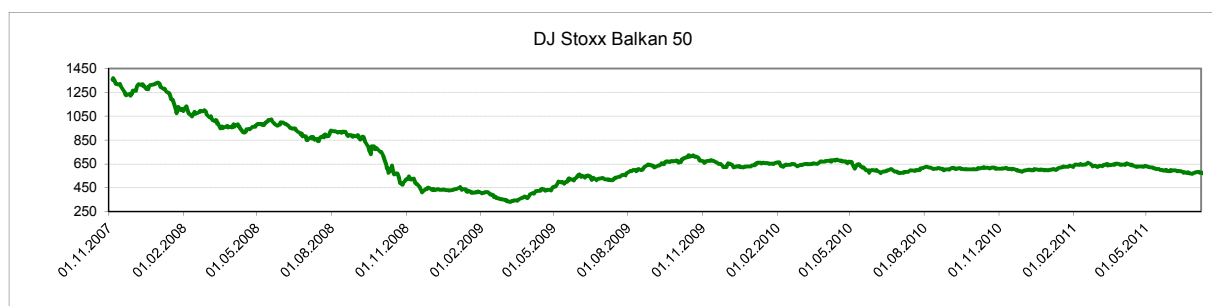
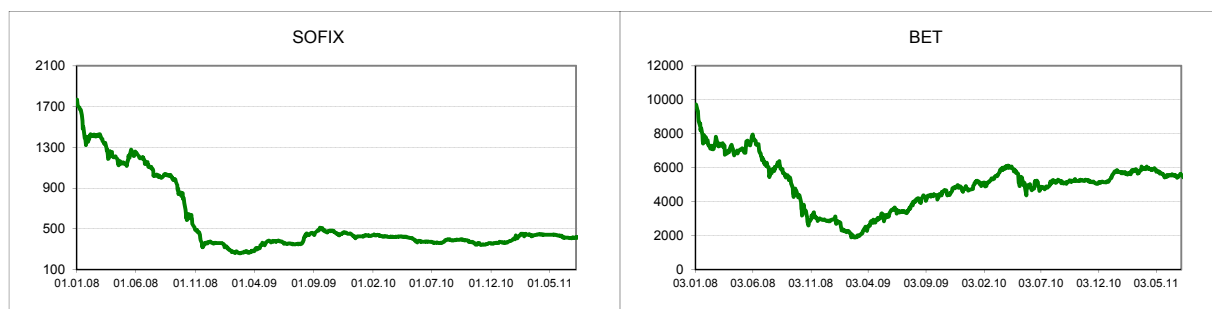
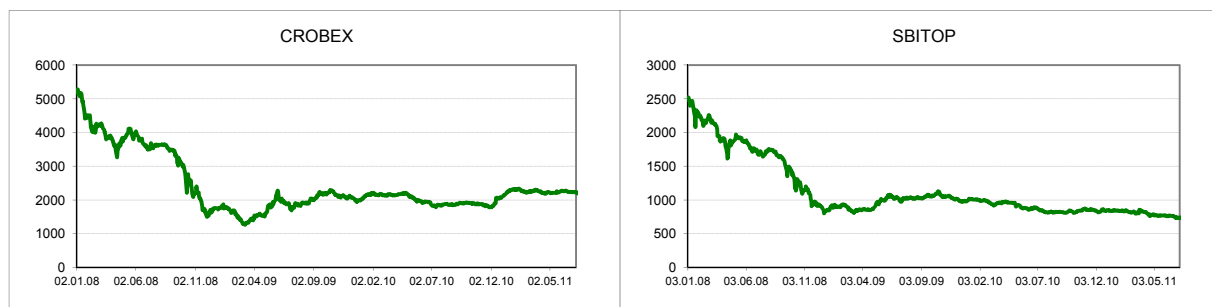
Kompanija	Simbol	Cena	Promet u RSD	Dnevna promena	Nedeljna promena	P/BV	P/E	ROE	Market Capitalization
Agrobanka	AGBN	4,037	165,517	1.46%	0.55%	0.16	n/a	6.77	2,901,586,000 Din.
AIK banka	AIKB	1,778	7,142,226	-8.49%	-10.25%	0.36	2.49	14.26	15,505,660,000 Din.
Beogradska industrija piva	BIPB	31	0	0.00%	0.00%	2.81	n/a	-125.23	282,287,800 Din.
Bambi	BMBI	21,000	210,000	6.06%	5.53%	2.38	14.46	16.91	8,040,879,000 Din.
Credy banka	CYBN	2,180	0	0.00%	0.00%	0.53	n/a	-54.60	1,126,151,000 Din.
Čačanska banka	CCNB	10,000	0	0.00%	-3.85%	0.33	14.33	2.33	1,334,560,000 Din.
DIN prioritete	DINNPB	1,255	0	0.00%	4.54%	1.13	4.40	17.70	4,152,504,000 Din.
Dunav osiguranje	DNOS	950	0	0.00%	-12.04%	0.02	n/a	2.16	246,220,000 Din.
Galenika Fitofarmacija	FITO	3,301	775,735	0.03%	-40.00%	0.48	2.36	22.12	1,452,440,000 Din.
Globos osiguranje	GLOS	279	0	0.00%	0.00%	0.13	n/a	2.21	309,931,100 Din.
Imlek	IMLK	2,341	1,779,160	3.68%	6.41%	2.17	18.38	11.79	21,236,680,000 Din.
Informatika	INFM	3,000	0	0.00%	0.00%	0.51	138.34	0.40	551,421,000 Din.
Jedinstvo Sevojno	JESV	5,299	0	0.00%	1.87%	0.90	3.23	28.72	1,614,706,000 Din.
Jubmes banka	JMBN	13,970	0	0.00%	5.83%	0.74	16.08	6.74	3,626,640,000 Din.
Komercijalna banka PB	KMBNPB	1,093	5,465	-0.18%	20.11%	n/a	n/a	8.62	408,246,400 Din.
Lasta	LSTA	260	0	0.00%	0.00%	0.18	0.77	25.59	398,049,600 Din.
Napred GP	NPRD	1,500	0	0.00%	0.00%	0.15	0.46	39.62	514,918,500 Din.
Politika	PLTK	55	0	0.00%	0.00%	0.16	n/a	-16.32	362,829,300 Din.
Privredna banka	PRBN	360	9,864,000	-7.46%	-7.69%	0.39	n/a	-6.61	897,418,100 Din.
Progres	PRGS	43	996,912	-12.24%	-14.00%	0.05	169.76	0.03	231,888,200 Din.
Pupin Telecom	PTLK	127	0	0.00%	0.00%	0.15	232.45	0.06	142,490,600 Din.
Putevi Užice	PUUE	704	0	0.00%	0.00%	0.49	5.04	9.95	691,497,700 Din.
Simp	SIMP	230	39,100	0.00%	-11.54%	0.04	n/a	-7.95	243,731,000 Din.
Tehnogas	TGAS	5,050	0	0.00%	0.00%	0.57	5.28	11.27	5,235,123,000 Din.
Telefonija	TLFN	610	0	0.00%	1.50%	0.28	11.77	1.86	353,309,000 Din.
Univerzal banka	UNBN	2,815	0	0.00%	4.26%	0.25	4.22	6.05	1,597,459,000 Din.
Velefarm	VLFR	450	0	0.00%	-11.76%	0.33	n/a	-58.54	701,592,800 Din.
Veterinarski zavod Subotica	VZAS	361	0	0.00%	-2.43%	0.29	2.41	2.47	815,930,800 Din.
Vino Župa	VINZ	6,789	0	0.00%	0.58%	0.64	3.79	21.84	1,346,734,000 Din.
Vital	VITL	1,881	0	0.00%	14.00%	0.40	3.36	12.67	1,436,965,000 Din.
Voda Vrnjci	VDAV	3,900	0	0.00%	13.01%	0.44	n/a	2.49	447,669,300 Din.

Izvor: Bloomberg

Napomene: (1) Promet=prosečna ponderisana cena x obim. (2) P/BV-price to book value je racio koji predstavlja odnos tržišne cene i knjigovodstvene vrednosti. (3) P/E-price to earnings je racio koji predstavlja odnos tržišne cene i zarade po akciji (EPS). (4) ROE-return on equity je racio koji predstavlja odnos neto dobiti i akciskog kapitala. (5) Mcap-tržišna kapitalizacija=tržišna cena akcije x broj akcija

Indeks	Zemlja/Regija	Vrednost	Vrednost prethodnog dana	Promena (%)	Promena u tekućoj godini (%)
Crobex	Hrvatska	1,842.63	1,852.27	-0.52%	-12.71%
SBITOP	Slovenija	643.09	644.13	-0.16%	-24.37%
SOFIX	Bugarska	341.63	343.68	-0.60%	-5.72%
BET	Rumunija	4,579.62	4,664.64	-1.82%	-13.08%
DJ Stoxx Balkan 50	Balkan	425.02	432.25	-1.67%	-28.64%

Izvor: Bloomberg

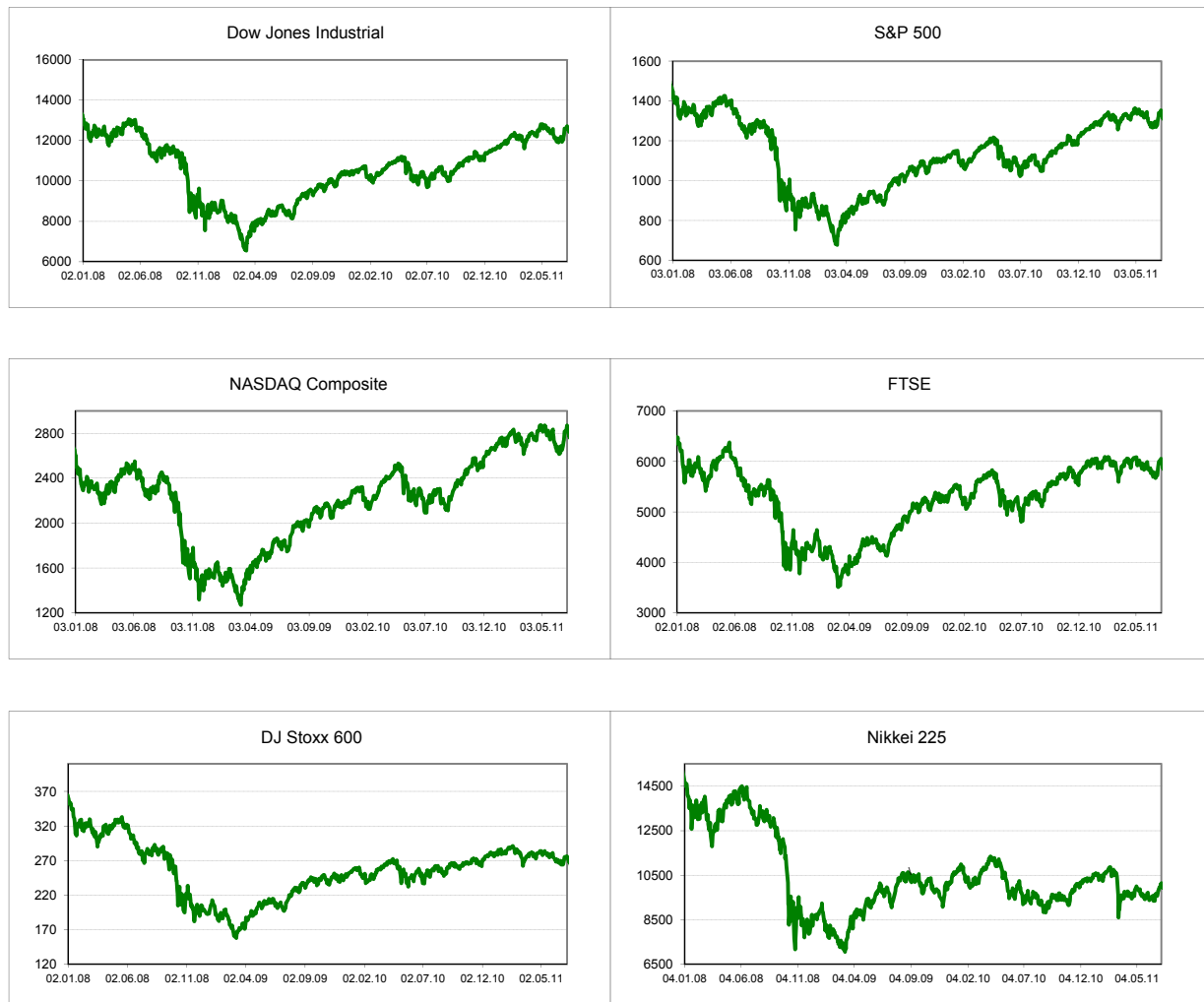


Organizacija za ekonomsku saradnju i razvoj (OECD) prognozirala je u novom izveštaju da će rast bruto domaćeg proizvoda (BDP) Grupe 20 najrazvijenijih zemalja sveta i privreda u naglom usponu ove godine usporiti na 3,9 odsto, sa prošlogodišnjih 5,2 procenta. Za iduću godinu se procenjuje da će BDP zemalja G20 iznositi 3,8 procenata, a 2013. godine 4,6 odsto. Rast BDP najrazvijenijih zemalja G20 bi mogao da uspori na 1,5 odsto u ovoj i idućoj godini i na 2,2 procenta u 2013. Prošle godine su, prema podacima OECD, najrazvijenije zemlje G20 uvećale BDP za 2,9 procenta. U scenariju bez većih potresa i bez kompleksnih mera na rešavanju tekućih problema, realan BDP će se povećati za oko 3,9 procenta ove, 3,8 odsto 2012. i 4,6 procenta u 2013. godine", navodi se u izveštaju. (Izvor: Blic)

Nezaposlenost će ostati visoka u razvijenim zemljama G20, i to na nivou od 8,1 odsto u ovoj, 8,2 odsto u idućoj i 8,0 procenta u 2013. godini, prema 8,4 procenta u 2010. Državni dug ovih zemalja je očekivan na nivou od 106,1 odsto BDP, 110,6 procenata odnosno 113,8 odsto, prema lanjskih 102,3 procenta. Prema prognozi OECD, inflacija u zemljama G20 bi mogla ove godine da bude na nivou od 2,7 procenta, 1,8 odsto u idućoj i 1,3 procenta u 2013. godini, s tim što je lane bila na nivou od 1,5 procenta. Inflacija u zemljama u usponu G20 se prognozira na 6,5 procenta, 5,5 odnosno 5,0 procenta prema 5,8 odsto u 2010. Globalno za G20 prognozira se usporavanje inflacije sa 4,4 odsto u ovoj na 3,5 procenta u idućoj i 3,0 odsto u 2013. godini prema 3,3 procenta u 2010. (Izvor: Blic)

Indeks	Zemlja/Region	Vrednost	Vrednost prethodnog dana	Promena (%)	Promena u tekućoj godini(%)
Dow Jones Industrial	SAD	11,955.01	12,231.11	-2.26%	3.26%
S&P 500	SAD	1,253.30	1,285.09	-2.47%	-0.35%
NASDAQ	SAD	2,684.41	2,737.15	-1.93%	1.19%
FTSE	Engleska	5,544.22	5,702.24	-2.77%	-6.03%
Dow Jones Stoxx 600	EU	243.48	249.00	-2.22%	-11.72%
Nikkei 225	Japan	8,988.39	9,050.47	-0.69%	-12.13%

Izvor: Bloomberg



Banke su u ponedjeljak bile protivteza za evropske berzanske indekse jer ulagači traže detalje nedavnog sporazuma o rešavanju dužničke krize u evrozoni, pa je burni oktobar na tržištima završio padom vrednosti deonica. Francuske banke bile su najveći gubitnici, pa je tako Credit Agricole oslabio 6,3 posto a na gubitku većem od šest posto bili su i Societe Generale i BNP Paribas. Slabost tog sektora dovela je oko podneva do pada francuskog berzanskog indeksa CAC-40 za 1,9 posto. U proseku je evropski bankarski sektor u ponedjeljak bio na gubitku 4,3 posto. Dodatna su protivteza za tržišta bile deonice rudarskog sektora, nakon nove japanske intervencije na deviznom tržištu koja je podstakla dolar pa su metali poskupeli za imaoce ostalih valuta a potražnja za njima oslabila. Rudarske su deonice u ponedjeljak u proseku oslabile 3,2 posto, pri čemu je vodeći gubitnik bio Vedanta Resources koji je oslabio 6,3 posto. (Izvor:business.hr)

Na Wall Streetu su u ponedjeljak indeksi oštro pali jer su se ulagači prepali uticaja kojeg će stečaj MF Globala imati na finansijske divove poput JPMorgana i Deutsche Banke. Svi ključni sektori bili su u minusu a pad su predvodili sektor resursa i energetski sektor. Najveći gubitnici u sastavu Dow Jonesa bili su Bank of America koja je potonula 7,1 posto te Alcoa koja je izgubila 7 posto. Ipak, indeksi su imali sjajan oktobar. Tako je Dow Jones ostvario najveći mesečni rast od oktobra 2002., dok je S&P 500 ostvario najveći mesečni skok od decembra 1991. Brokerska kuća MF Global proglasila je bankrot danas, nakon što je izgubila poverenje zbog velikih gubitaka na evropskim obveznicama. Pažnja je odmah usmerena na kompaniju JP Morgan Chase i Deutsche Banku, pošto je bankrot MF Globala pokazao da su te dve kompanije njeni najveći kreditori. Smatra se da je JPMorgan na gubitku od preko 1,2 milijarde dolara zbog evropskih obveznica, dok se gubitak Deutsche Banka procenjuje na više od milijardu dolara. (Izvor:seebiz)

Navedene informacije date su u svrhu opšteg informisanja i ne mogu biti zamena za finansijski savet niti se njihovim objavljivanjem stvara bilo kakva obveza za Banca Intesa ad Beograd. Banca Intesa ad Beograd ne prihvata odgovornost za bilo kakvu štetu nastalu upotrebom informacija iz ovog materijala. niti garantuje za njihovu tačnost. Zabranjeno je dalje distribuiranje i umnožavanje ovog materijala ili nekih njegovih delova bez prethodnog pisanog pristanka Banca Intesa ad Beograd.