

NEDELJNI IZVEŠTAJ

20.1.2020 - 24.1.2020

Kamatne stope

Referentna stopa NBS

	Aktuelna	Prethodna	
Referentna stopa	2.25%	2.25%	=

Izvor: NBS

Kamatne stope centralnih banaka

	Aktuelna	Prethodna	
Evropa	0.00%	0.00%	=
SAD	1.75%	1.75%	=
Švajcarska	-0.75%	-0.75%	=
V. Britanija	0.75%	0.75%	=

Izvor: Bloomberg

Kreditni rejting Srbije

	Moody's	S&P	Fitch
	Ba3	BB+	BB+
Izgledi	pozitivan	pozitivan	stabilni
datum poslednje promene	6.9.2019	13.12.2019	27.9.2019

Izvor: Bloomberg

Srpske državne hartije od vrednosti RSD

	Aktuelna	Prethodna	
3 meseca	2.75%	2.79%	▼
6 meseci	2.64%	2.65%	▼
53 nedelje	3.48%	3.49%	▼
2 godine	4.05%	4.65%	▼
3 godine	3.39%	3.63%	▼
5 godina	2.25%	4.00%	▼
7 godina	2.69%	3.40%	▼
10 godina	4.80%	4.85%	▼
24 m. amortizacione	NBS key rate + 0.25%	NBS key rate + 0.25%	=

Izvor: Uprava za javni dug

Srpske državne hartije od vrednosti EUR

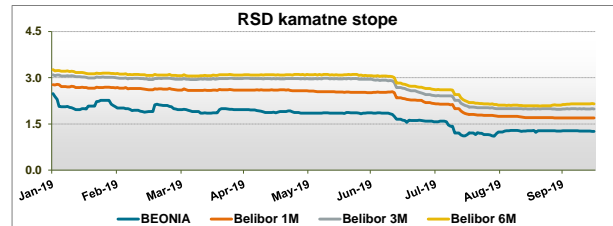
	Aktuelna	Prethodna	
53 nedelje	0.45%	0.47%	▼
2 godine	0.84%	1.00%	▼
3 godine	0.60%	1.15%	▼
5 godina	1.48%	1.68%	▼
7 godina	2.50%		
10 godina	1.89%	3.25%	▼
15 godina	3.60%	4.20%	▼

Izvor: Uprava za javni dug

Kamatne stope - Srbija

	24.01.2020	16.01.2020	YTD promena
Beonia	1.00	1.00	-1.61
Belibor 1m	1.30	1.30	-2.21
Belibor 3m	1.63	1.63	-2.20
Belibor 6m	1.78	1.78	-2.25

Izvor: NBS, Reuters



Kamatne stope - svet

EUR

	24.01.2020	20.01.2020	Od početka godine
1m Euribor	-0.467	-0.462	-0.205
3m Euribor	-0.386	-0.391	-0.131
6m Euribor	-0.320	-0.332	-0.040
EUR Libor 1m	-0.509	-0.504	-0.204
EUR Libor 3m	-0.419	-0.424	-0.128
EUR Libor 6m	-0.362	-0.363	-0.039
2G nemačke obveznice	-0.606	-0.595	-0.349
2G italijanske obveznice	-0.058	-0.017	-0.035
5G nemačke obveznice	-0.571	-0.517	-0.047
5G italijanske obveznice	0.609	0.711	0.501
10G nemačke obveznice	-0.309	-0.216	0.628
10G italijanske obveznice	1.252	1.374	1.592

Izvor: Bloomberg

USD i CHF

	24.01.2020	20.01.2020	Od početka godine
USD Libor 1m	1.661	1.654	0.430
USD Libor 3m	1.794	1.819	0.613
USD Libor 6m	1.822	1.845	0.846
CHF Libor 1m	-0.767	-0.769	-0.798
CHF Libor 3m	-0.695	-0.708	-0.756
CHF Libor 6m	-0.621	-0.634	-0.690
2G trezorski zapisi SAD	1.514	1.559	1.048
5G trezorski zapisi SAD	1.547	1.620	1.760
10G trezorski zapisi SAD	1.733	1.822	1.592

Izvor: Bloomberg

Srpske državne hartije od vrednosti

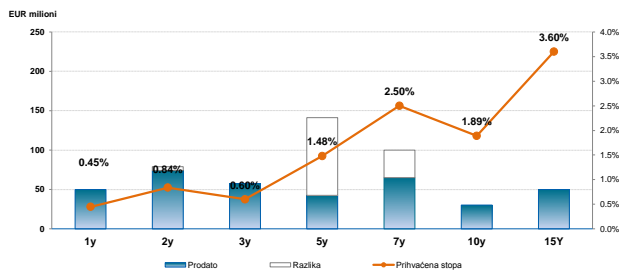
Planirani raspored aukcija za tekuću nedelju

Datum	Tip hartije od vrednosti	Valuta	Nominalna vrednost emisije
28.jan	5g državne obveznice	RSD	10,000,000,000
29.jan	20g državne obveznice	EUR	100,000,000

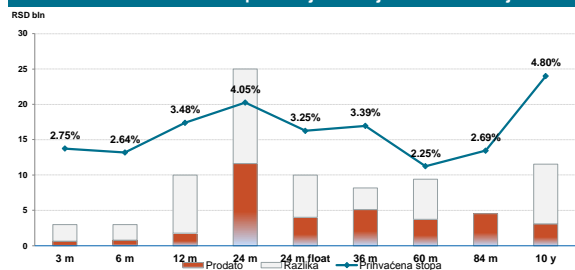
Realizovane aukcije prethodne nedelje

Datum	Ročnost	Vrednost emisije	Stepen realizacije	Kamatna stopa
-------	---------	------------------	--------------------	---------------

Rezultati poslednjih aukcija državnih hartija EUR



Rezultati poslednjih aukcija državnih hartija RSD



Makroekonomske indikatori

Inflacija

Decembar	aktuelna	prethodna	
CPI mesečni	0.5%	0.2%	▲
CPI godišnji	1.9%	1.5%	▲
CPI od početka godine	1.7%	1.4%	▲

Izvor: RZS

Bruto društveni proizvod Q/Q (%)

Q3	aktuelna	prethodna	
	4.8	2.9	▲

Izvor: RZS

Industrijska proizvodnja y/y (%)

Novembar	aktuelna	prethodna	
	1.10	0.50	▲

Izvor: RZS

Javni dug

Novembar	% BDP
	52.4

Izvor: Ministarstvo finansija

Devizne rezerve NBS (EUR mlrd)

Decembar	aktuelna	prethodna	
	13.38	13.46	▼

Izvor: NBS

Spoljnotrgovinski bilans (EUR mln)

Novembar	Pokrivenost uvoza izvozom (%)
	-5,398.6 / 75.0

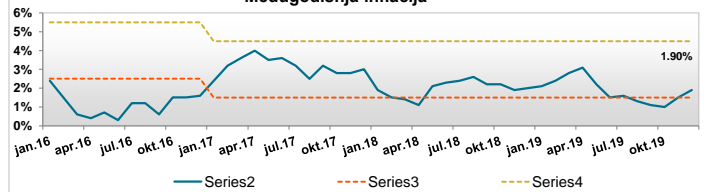
Izvor: RZS

Budžetski saldo (RSD mln)

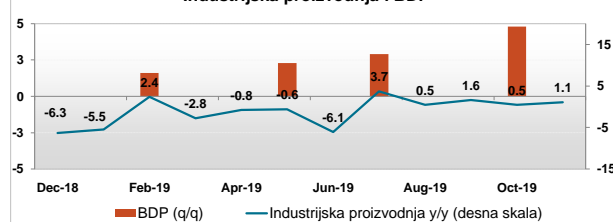
Novembar	aktuelna	prethodna	
	-2,546.6	14,877.8	▼

Izvor: Ministarstvo finansija

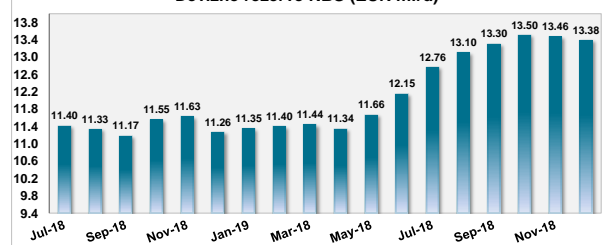
Međugodišnja inflacija



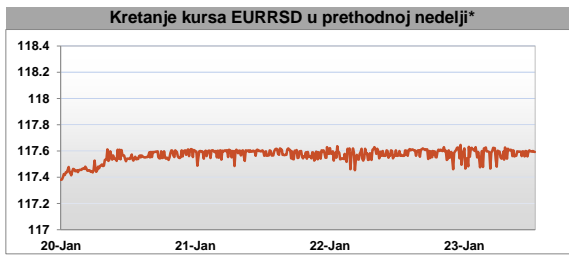
Industrijska proizvodnja i BDP



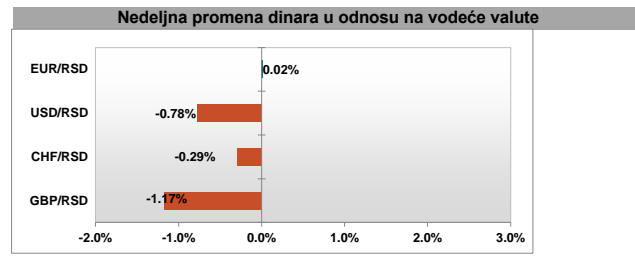
Devizne rezerve NBS (EUR mlrd)



Devizni kurs

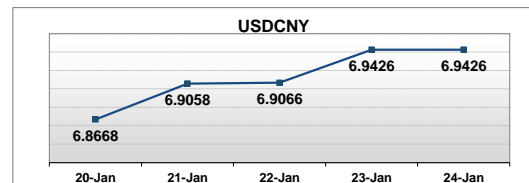
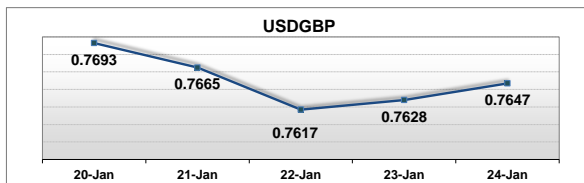
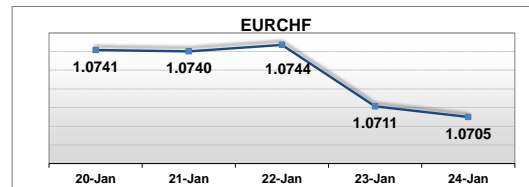
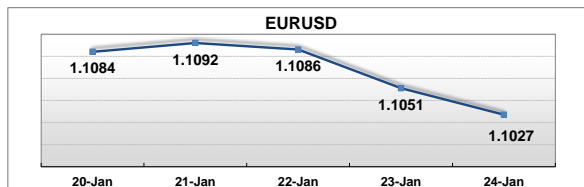


Izvor: Bloomberg
indikativnih kotacija nekoliko domaćih banaka (nisu tržišne kotacije) *Na bazi



Izvor: Bloomberg; + apresijacija, - depresijacija

FOREX



Kalendar ekonomskih indikatora za sledeću nedelju (SAD, EU i Srbija)

Zemlja/ Region	Indikator	Prethodni	Projekcija
ponedeljak, 27. januar 2020			
utorak, 28. januar 2020			
SAD	Narudžbine trajnih dobara (DEC P)	-2.1%	0.90%
SAD	Poverenje potrošača (Jan)	126.5	128.0
sreda, 29. januar 2020			
SAD	USD FOMC Rate Decision (JAN 29)	1.50%-1.75%	1.50%-1.75%
četvrtak, 30. januar 2020			
Nemačka	Unemployment Change (JAN)	8k	5k
Nemačka	Inflacija (YoY) (JAN P)	1.50%	1.70%
SAD	GDP Annualized (QoQ) (4Q A)	2.1%	2.2%
petak, 31. januar 2020			
EU	Inflacija (YoY) (JAN P)	1.30%	1.20%
EU	GDP s.a. (YoY) (4Q A)	1.20%	1.10%
SAD	PCE Core (YoY) (DEC)	1.60%	1.60%

Dolar blago ojačao treći tjedan zaredom, euro oslabio - Dolarov indeks, koji pokazuje vrednost američke u odnosu na vladu ostalih šest najvažnijih svjetskih valuta, ojačao je prošloga tjedna 0,1 posto, na 97,70 bodova. Pritom je tečaj eura prema dolaru skliznuo 0,6 posto, na 1,1025 dolara. U odnosu na japansku valutu, tečaj dolara pao je, pak, 0,8 posto, na 109,30 jena. Slabost američke valute prema japanskoj, koja se smatra sigurnijim utočištem za kapital u nesigurna vremena, posljedica je strahovanja ulagača od gospodarskih posljedica zbog širenja koronavirusa u i izvan Kine. Zbog širenja tog virusa, bolesti nalik upali pluća od koje je dosad u Kini umrlo 56 ljudi, dok ih je 1.975 zaraženo, prošloga je tjedna splasnula sklonost ulagača prema rizičnijim investicijama, pa su oštro pale cijene dionica na svjetskim burzama. Virus je prvi put otkriven u gradu Wuhanu u središtu zemlje krajem prošle godine, a od tada se proširio na više kineskih gradova, uključujući Peking i Šangaj, a sve je više slučajeva i izvan Kine - u SAD-u, Tajlandu, Južnoj Koreji, Japanu, Tajvanu, Francuskoj, Kanadi... I dok je prema jenu oslabio, dolar je ojačao prema europskoj valuti. Posljedica je to slabosti gospodarstva eurozone, na što ukazuje izvješće o kretanju PMI indeksa. (izvor: seebiz.eu)

Tržište akcija

Beogradska berza

TRŽIŠNA KAPITALIZACIJA BEOGRADSKE BERZE

	RSD	EUR
Akcije / Shares	567,426,208,861	4,827,565,101
Obveznice / Bonds		
Ukupno / Total	567,426,208,861	4,827,565,101

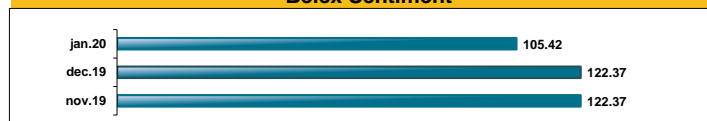
Belex15

Vrednost	800,73
Nedeljna promena(abs)	-2,47
Nedeljna promena (%)	-0,31%
Nedeljni max	804,10
Nedeljni min	791,44
Nedeljni promet	28.213.772

FIS	total b-FIS	11,74%
	s-FIS	22,73%
FIB		0,76%
		32,16%
FIT		0,00%

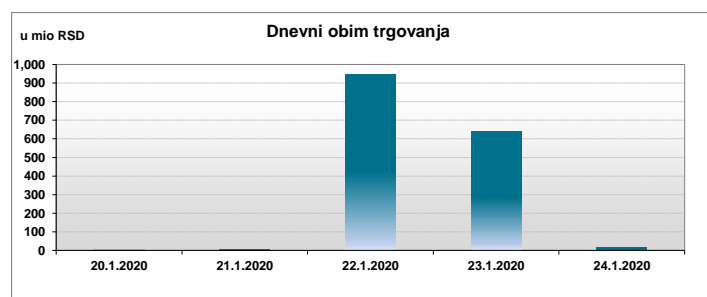
	aktuelna	prethodna	promena
Nedeljni promet	1,608,540,706 Din.	1,626,589,457 Din.	-1.11%
Nedeljni promet	€ 13,683,130	€ 13,834,239	-1.09%
Od čega obveznice	1,565,133,732 Din.	1,570,594,939 Din.	-0.35%
Broj transakcija	495	510	-2.94%

Belex Sentiment



BelexLine

Vrednost	1.742,32
Nedeljna promena(abs)	+11,56
Nedeljna promena(%)	+0,67%
Nedeljni max	1.742,32
Nedeljni min	1.725,32
Nedeljni promet	41.726.345



Dobitnici	Simbol	Poslednja cena	Promena	Vrednost prometa	Obim trgovanja
Dunav osiguranje a.d., Beograd	DNOS	3.998	+21,00%	8.643.150	2.185
Fintel energija a.d., Beograd	FINT	650	+3,17%	3.035.150	4.771
NIS a.d., Novi Sad	NIIS	750	+2,18%	22.248.079	29.782
Philip Morris Operations a.d., Niš	DINNPB	5.207	+1,92%	736.616	144
Impol Seval a.d., Sevojno	IMPL	3.500	+0,66%	71.600	21

Gubitnici	Simbol	Poslednja cena	Promena	Vrednost prometa	Obim trgovanja
Jedinstvo a.d., Sevojno	JESV	6.413	-5,69%	705.334	110
Energoprojekt holding a.d., Beograd	ENHL	650	-2,99%	542.140	834
Komercijalna banka a.d., Beograd	KMBN	3.296	-1,99%	2.725.653	827
Aerodrom Nikola Tesla a.d., Beograd	AERO	994	-0,20%	157.066	158
Valjaonica bakra Sevojno a.d., Sevojno	VBSE	2.936	-0,14%	195.640	67

Najtrgovanije akcije	Simbol	Poslednja cena	Vrednost prometa	Br. Transakcija	Obim trgovanja
NIS a.d., Novi Sad	NIIS	750	22.248.079	196	29.782
Dunav osiguranje a.d., Beograd	DNOS	3.998	8.643.150	19	2.185
Fintel energija a.d., Beograd	FINT	650	3.035.150	22	4.771
Komercijalna banka a.d., Beograd	KMBN	3.296	2.725.653	12	827
Messer Tehnogas a.d., Beograd	TGAS	14.200	1.604.900	13	114

Izvor: Beogradska berza

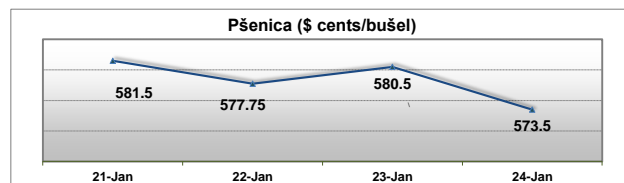
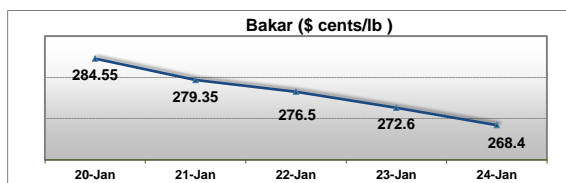
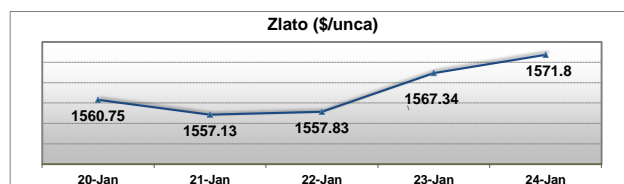
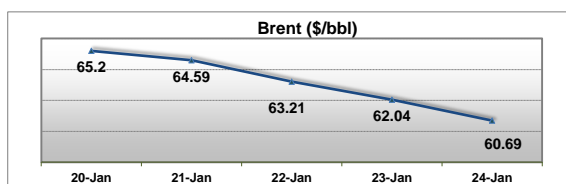
Region

Zemlja	Indeks	Vrednost	Nedeljna promena	Promena u tekućoj godini
Hrvatska	CROBEX	2,003.8	0.28%	8.73%
Slovenija	SBITOP	919.6	-0.60%	14.02%
Rep. Srpska	BIRS	611.9	0.25%	12.60%
Bosna&Her.	SASX10	848.1	-0.28%	50.71%
Rumunija	BET	9,885.6	0.05%	27.49%
Bugarska	SOFIX	548.2	0.79%	-19.07%

Svet

Zemlja	Indeks	Vrednost	Nedeljna promena	Promena u tekućoj godini
USA	Dow Jones Industrial	28,455.1	1.14%	15.11%
USA	S&P 500	3,221.2	1.65%	20.48%
USA	NASDAQ	8,925.0	2.18%	29.28%
Engleska	FTSE	7,582.5	3.11%	-1.37%
EU	DJ STOXX 600	418.4	1.55%	7.51%
Nemačka	DAX	13,318.9	0.27%	3.11%
Kina	CSI 300	4,017.3	1.24%	-0.34%
Japan	NIKKEI 225	23,816.6	-0.86%	4.83%

Roba



Izvor: Bloomberg

Kontakt

Analiza finansijskih tržišta

Vladimir Gavović	201-1263
Snežana Topalović	201-1400

Odeljenje za brokersko-dilerske i kastodi poslove

Snežana Spasojević	201-3621
Dragomir Milin	201-3622
Biljana Radosavljević	201-1672

Prodaja deviza pravnim licima

Darko Karanović	201-3624
Boban Todorović	201-3627
Dragan Ignja	201-3627

Devizno i novčano trgovanje

Marta Latinović	201-3612
Bojan Barošević	201-3615
Nikola Ostojić	201-3626

Informacije u ovom izveštaju su date u svrhu opšteg informisanja i ne mogu biti zamena za finansijski savet niti se njihovim objavljivanjem stvara bilo kakva obaveza za Banca Intesa ad Beograd. Banca Intesa ad Beograd ne prihvata odgovornost za bilo kakvu štetu nastalu upotrebom informacija iz ovog materijala, niti garantuje za njihovu tačnost. Zabranjeno je dalje distribuiranje i umnožavanje ovog materijala ili nekih njegovih delova bez prethodnog pisanog pristanka Banca Intesa ad Beograd.