

NEDELJNI IZVEŠTAJ

20.5.2019 - 24.5.2019

Kamatne stope

Referentna stopa NBS			
	Aktuelna	Prethodna	
Referentna stopa	3.00%	3.00%	=

Izvor: NBS

Kamatne stope centralnih banaka			
	Aktuelna	Prethodna	
Evropa	0.00%	0.00%	=
SAD	2.50%	2.25%	▲
Švajcarska	-0.75%	-0.75%	=
V. Britanija	0.75%	0.50%	▲

Izvor: Bloomberg

Kreditni rejting Srbije			
	Moody's	S&P	Fitch
	Ba3	BB	BB
Izgledi	stabilni	stabilni	stabilni
datum poslednje promene	17.03.2017.	15.12.2017.	15.12.2017.

Izvor: Bloomberg

Srpske državne hartije od vrednosti RSD			
	Aktuelna	Prethodna	
3 meseca	2.75%	2.79%	▼
6 meseci	2.64%	2.65%	▼
53 nedelje	3.48%	3.49%	▼
2 godine	4.05%	4.65%	▼
3 godine	3.63%	3.68%	▼
5 godina	4.00%	3.74%	▲
7 godina	4.50%	4.52%	▼
10 godina	4.80%	4.85%	▼
24 m. amortizacione	NBS key rate + 0.25%	NBS key rate + 0.25%	=

Izvor: Uprava za javni dug

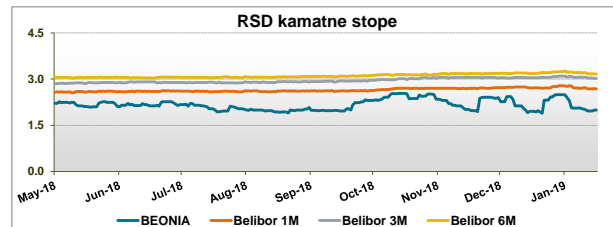
Srpske državne hartije od vrednosti EUR			
	Aktuelna	Prethodna	
53 nedelje	0.45%	0.47%	▼
2 godine	1.00%	0.65%	▲
3 godine	1.23%	1.25%	▼
5 godina	1.68%	1.70%	▼
7 godina	2.50%		
10 godina	3.25%	3.50%	▼
15 godina	3.60%	4.20%	▼

Izvor: Uprava za javni dug

Kamatne stope - Srbija

	24.05.2019	16.05.2019	YTD promena
Beonia	1.92	1.90	-0.69
Belibor 1m	2.59	2.61	-0.92
Belibor 3m	2.97	2.96	-0.86
Belibor 6m	3.10	3.09	-0.93

Izvori: NBS, Reuters



Kamatne stope - svet

EUR			
	24.05.2019	20.05.2019	Od početka godine
1m Euribor	-0.368	-0.368	-0.205
3m Euribor	-0.310	-0.313	-0.131
6m Euribor	-0.242	-0.240	-0.040
EUR Libor 1m	-0.418	-0.414	-0.204
EUR Libor 3m	-0.359	-0.354	-0.128
EUR Libor 6m	-0.314	-0.315	-0.039
2G nemačke obveznice	-0.643	-0.653	-0.349
2G italijanske obveznice	0.571	0.590	-0.035
5G nemačke obveznice	-0.526	-0.515	-0.047
5G italijanske obveznice	1.614	1.630	0.501
10G nemačke obveznice	-0.121	-0.105	0.628
10G italijanske obveznice	2.636	2.658	1.592

Izvor: Bloomberg

USD i CHF			
	24.05.2019	20.05.2019	Od početka godine
USD Libor 1m	2.430	2.442	0.430
USD Libor 3m	2.521	2.522	0.613
USD Libor 6m	2.560	2.554	0.846
CHF Libor 1m	-0.791	-0.794	-0.798
CHF Libor 3m	-0.712	-0.713	-0.756
CHF Libor 6m	-0.658	-0.656	-0.690
2G trezorski zapisi SAD	2.146	2.198	1.048
5G trezorski zapisi SAD	2.114	2.173	1.760
10G trezorski zapisi SAD	2.319	2.391	1.592

Izvor: Bloomberg

Srpske državne hartije od vrednosti

Planirani raspored aukcija za tekuću nedelju

Datum	Tip hartije od vrednosti	Valuta	Nominalna vrednost emisije
27.maj	2g državne obveznice*	EUR	50,000,000

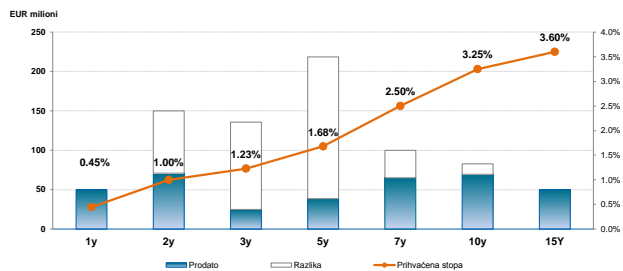
*reovaranje od 19.02.2019.

Realizovane aukcije prethodne nedelje

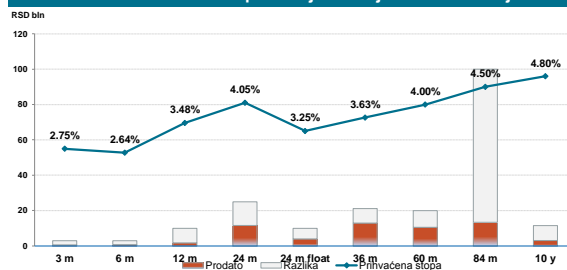
Datum	Ročnost	Vrednost emisije	Stepen realizacije	Kamatna stopa
23.maj	5y*	179,882,000 EUR	21.49%	1.68%

*reovaranje od 29.01.2019.

Rezultati poslednjih aukcija državnih hartija EUR



Rezultati poslednjih aukcija državnih hartija RSD



Makroekonomski indikatori

Inflacija

April	aktuelna	prethodna	
CPI mesečni	0.7%	0.4%	▲
CPI godišnji	3.1%	2.8%	▲
CPI od početka godine	2.3%	1.5%	▲

Izvor: RZS

Bruto društveni proizvod Q/Q (%)

Q4	aktuelna	prethodna	
	3.4	3.8	▼

Izvor: RZS

Industrijska proizvodnja y/y (%)

Mart	aktuelna	prethodna	
	-2.80	2.40	▼

Izvor: RZS

Javni dug

Februar	% BDP
	50.4

Izvor: Ministarstvo finansija

Devizne rezerve NBS (EUR mlrd)

April	aktuelna	prethodna	
	11.34	11.45	▼

Izvor: NBS

Spoljnotrgovinski bilans (EUR mln)

Mart	Pokrivenost uvoza izvozom (%)
	74.0

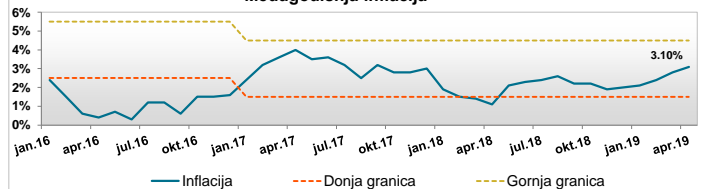
Izvor: RZS

Budžetski saldo (RSD mln)

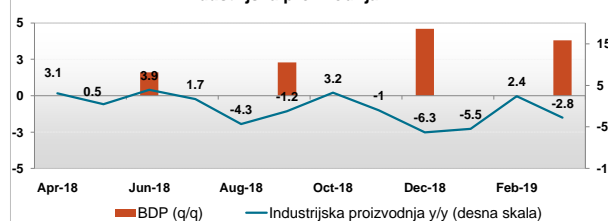
Novembar	aktuelna	prethodna	
	6,245.9	11,845.7	▼

Izvor: Ministarstvo finansija

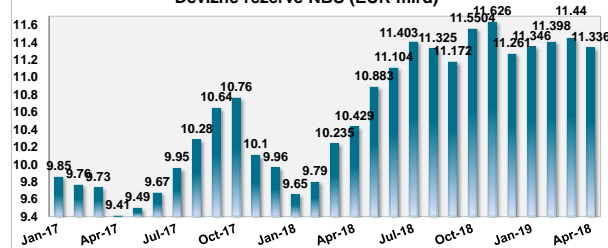
Međugodišnja inflacija



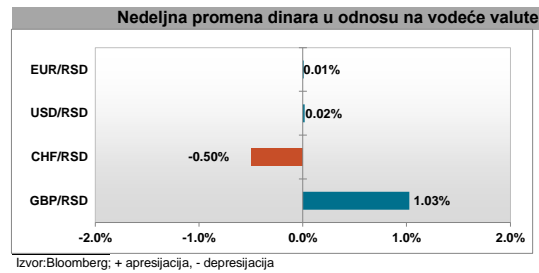
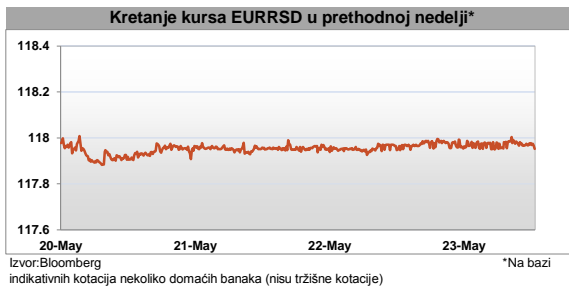
Industrijska proizvodnja i BDP



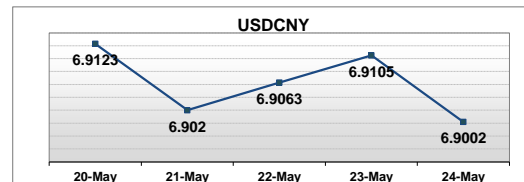
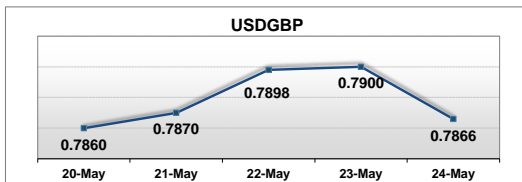
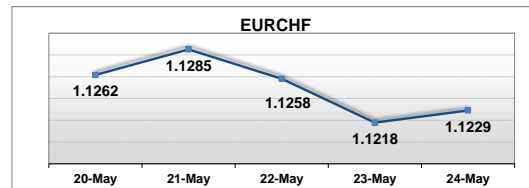
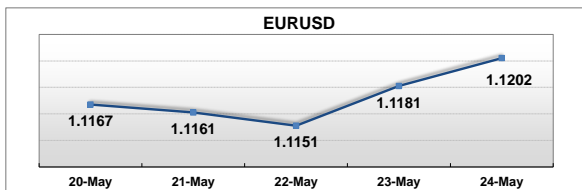
Devizne rezerve NBS (EUR mlrd)



Devizni kurs



FOREX



Kalendar ekonomskih indikatora za sledeću nedelju (SAD, EU i Srbija)

Zemlja/ Region	Indikator	Prethodni	Projekcija
ponedeljak, 27. maj 2019			
utorak, 28. maj 2019			
SAD	Poverenje potrošača (Maj)	129.2	130
sreda, 29. maj 2019			
četvrtak, 30. maj 2019			
SAD	BDP (QoQ) (1Q S)	3.20%	3.10%
petak, 31. maj 2019			
SAD	Lična potrošnja (YoY) (Apr)	1.60%	1.60%

Dolar dosegnuo najviši nivo u dve godine, a potom pao - Na svetskim valutnim tržištima vrednost dolara prema korpi valuta prošle nedelje je znatno oscilirala, pa je u jednom trenutku dosegla najviši nivo u dve godine, a potom oštro pala. Dolarov indeks, koji pokazuje vrednost američke u odnosu na ostalih šest najvažnijih svetskih valuta, oslabio je prošle nedelje 0,4 posto, na 97,57 bodova, nakon što je polovinom nedelje dosegnuo 98,37 bodova, najviši nivo u dve godine. Pritom je kurs dolara prema japanskoj valuti prošle nedelje skliznuo 0,7 posto, na 109,30 jena. Američka valuta je oslabila i u odnosu na evropsku, pa je cena evra porasla 0,4 posto, na 1,1203 dolara. Dolar je jačao početkom nedelje jer su ga ulagači smatrali sigurnijim utočištem za kapital dok su rasle tenzije u trgovinskim odnosima između SAD-a i Kine. Napetosti rastu od kada je SAD uvrstio Huawei na listu kompanija koje ne mogu kupovati komponente i tehnologiju od američkih kompanija bez dozvole vlade zbog pretnji nacionalnoj sigurnosti. Uz to, Washington je poručio da bi za mesec dana mogao povećati carine na još oko 300 milijardi dolara vredan kineski uvoz, nakon što je nedavno povećao carine na 200 milijardi dolara kineskog uvoza. Kina je na to najavila protivmere na uvoz iz SAD-a i poručila da bi Washington trebalo da koriguje svoje pogrešne poteze kako bi se trgovinski pregovori nastavili. (Source: seebiz.eu)

Tržište akcija

Beogradska berza

TRŽIŠNA KAPITALIZACIJA BEOGRADSKE BERZE

	RSD	EUR
Akcije / Shares	523,812,465,619	4,440,929,043
Obveznice / Bonds		
Ukupno / Total	523,812,465,619	4,440,929,043

Belex15

Vrednost	732,67
Nedeljna promena(abs)	+0,53
Nedeljna promena (%)	+0,07%
Nedeljni max	734,61
Nedeljni min	729,77
Nedeljni promet	123.355.140

FIS	total b-FIS	52,80%
	s-FIS	40,22%
FIB		65,39%
FIT		13,70%
		0,00%

	aktuelna	prethodna	promena
Nedeljni promet	810,399,765 Din.	288,906,134 Din.	180.51%
Nedeljni promet	€ 6,871,024	€ 2,449,242	180.54%
Od čega obveznice	677,865,042 Din.	101,759,100 Din.	566.15%
Broj transakcija	559	670	-16.57%

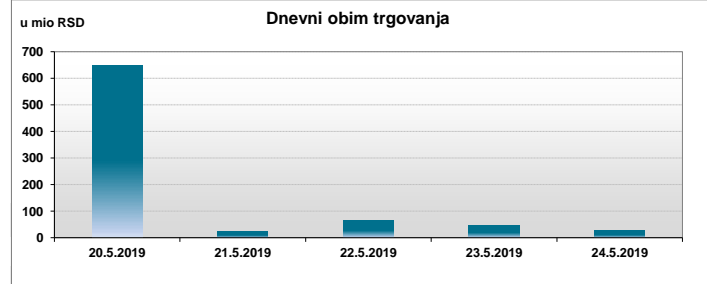
Belex Sentiment



BelexLine

Vrednost	1.560,00
Nedeljna promena(abs)	+2,52
Nedeljna promena (%)	+0,16%
Nedeljni max	1.561,62
Nedeljni min	1.556,88
Nedeljni promet	126.922.677

Dnevni obim trgovanja



Dobitnici	Simbol	Poslednja cena	Promena	Vrednost prometa	Obim trgovanja
Globos osiguranje a.d. , Beograd	GLOS	330	+26,92%	246.147	745
Progres a.d. , Beograd	PRGS	61	+10,91%	457.995	7.557
Valjaonica bakra Sevojno a.d. , Sevojno	VBSE	1.400	+7,69%	11.200	8
Energoprojekt industrija a.d. , Beograd	EPIN	2.799	+3,67%	335.440	120
Tigar a.d. , Pirot	TIGR	47	+2,17%	4.324	92

Gubitnici	Simbol	Poslednja cena	Promena	Vrednost prometa	Obim trgovanja
Lasta a.d. , Beograd	LSTA	505	-8,18%	86.640	168
Aerodrom Nikola Tesla a.d. , Beograd	AERO	785	-1,88%	4.436.778	5.556
Energoprojekt holding a.d. , Beograd	ENHL	710	-1,39%	760.892	1.078
NIS a.d. , Novi Sad	NIIS	721	-0,55%	43.149.362	59.536

Najtrgovanije akcije	Simbol	Poslednja cena	Vrednost prometa	Br. Transakcija	Obim trgovanja
Messer Tehnogas a.d. , Beograd	TGAS	12.000	55.269.808	14	4.608
NIS a.d. , Novi Sad	NIIS	721	43.149.362	240	59.536
Metalac a.d. , Gornji Milanovac	MTLC	2.000	11.200.000	7	5.600
Aerodrom Nikola Tesla a.d. , Beograd	AERO	785	4.436.778	157	5.556
Galenika Fitofarmacija a.d. , Zemun	FITO	2.950	3.237.700	10	1.098

Izvor: Beogradska berza

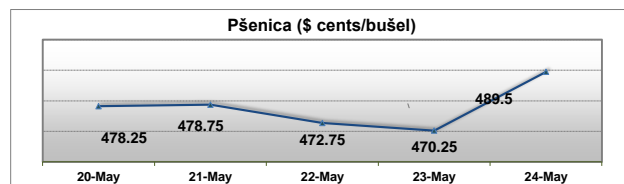
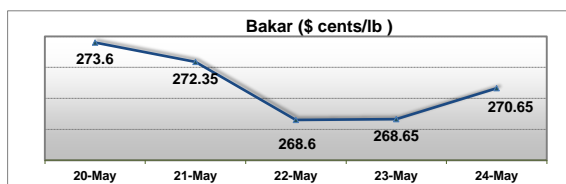
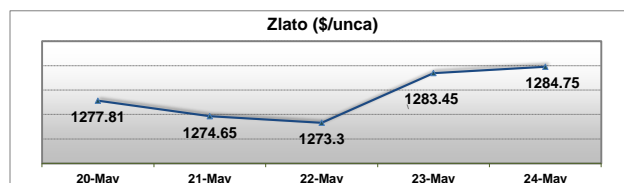
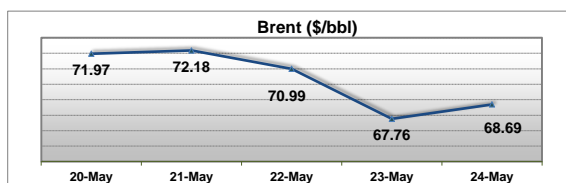
Region

Zemlja	Indeks	Vrednost	Nedeljna promena	Promena u tekućoj godini
Hrvatska	CROBEX	1,876.5	0.64%	1.83%
Slovenija	SBITOP	871.7	0.26%	8.09%
Rep. Srpska	BIRS	658.6	-0.13%	21.20%
Bosna&Her.	SASX10	763.9	-0.70%	36.38%
Rumunija	BET	8,189.1	-0.42%	5.62%
Bugarska	SOFIX	573.5	0.82%	-15.34%

Svet

Zemlja	Indeks	Vrednost	Nedeljna promena	Promena u tekućoj godini
USA	Dow Jones Industrial	25,585.7	-0.69%	3.51%
USA	S&P 500	2,826.1	-1.17%	5.70%
USA	NASDAQ	7,637.0	-2.29%	10.63%
Engleska	FTSE	7,277.7	-0.96%	-5.33%
EU	DJ STOXX 600	375.9	-1.47%	-3.41%
Nemačka	DAX	12,011.0	-1.86%	-7.02%
Kina	CSI 300	3,593.9	-1.50%	-10.84%
Japan	NIKKEI 225	21,117.2	-0.63%	-7.09%

Roba



Izvor: Bloomberg

Kontakt

Analiza finansijskih tržišta

Vladimir Gavović	201-1263
Snežana Topalović	201-1400

Odeljenje za brokersko-dilerske i kastodi poslove

Snežana Spasojević	201-3621
Dragomir Milin	201-3622
Biljana Radosavljević	201-1672

Prodaja deviza pravnim licima

Darko Karanović	201-3624
Boban Todorović	201-3627
Dragan Ignja	201-3627

Devizno i novčano trgovanje

Marta Latinović	201-3612
Bojan Barošević	201-3615
Nikola Ostojić	201-3626

Informacije u ovom izveštaju su date u svrhu opšteg informisanja i ne mogu biti zamena za finansijski savet niti se njihovim objavljivanjem stvara bilo kakva obaveza za Banca Intesa ad Beograd. Banca Intesa ad Beograd ne prihvata odgovornost za bilo kakvu štetu nastalu upotrebom informacija iz ovog materijala, niti garantuje za njihovu tačnost. Zabranjeno je dalje distribuiranje i umnožavanje ovog materijala ili nekih njegovih delova bez prethodnog pisanog pristanaka Banca Intesa ad Beograd.