

NEDELJNI IZVEŠTAJ

13.1.2020 - 17.1.2020

Kamatne stope

Referentna stopa NBS

	Aktuelna	Prethodna	
Referentna stopa	2.25%	2.25%	=

Izvor: NBS

Kamatne stope centralnih banaka

	Aktuelna	Prethodna	
Evropa	0.00%	0.00%	=
SAD	1.75%	1.75%	=
Švajcarska	-0.75%	-0.75%	=
V. Britanija	0.75%	0.75%	=

Izvor: Bloomberg

Kreditni rejting Srbije

	Moody's	S&P	Fitch
	Ba3	BB+	BB+
Izgledi	pozitivan	pozitivan	stabilni
datum poslednje promene	6.9.2019	13.12.2019	27.9.2019

Izvor: Bloomberg

Srpske državne hartije od vrednosti RSD

	Aktuelna	Prethodna	
3 meseca	2.75%	2.79%	▼
6 meseci	2.64%	2.65%	▼
53 nedelje	3.48%	3.49%	▼
2 godine	4.05%	4.65%	▼
3 godine	3.39%	3.63%	▼
5 godina	2.25%	4.00%	▼
7 godina	2.69%	3.40%	▼
10 godina	4.80%	4.85%	▼
24 m. amortizacione	NBS key rate + 0.25%	NBS key rate + 0.25%	=

Izvor: Uprava za javni dug

Srpske državne hartije od vrednosti EUR

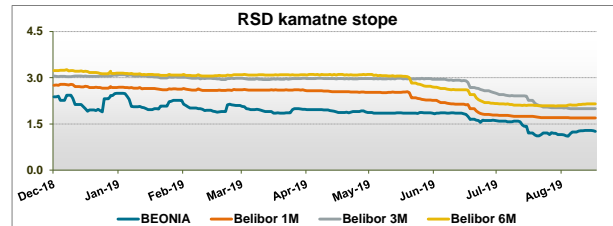
	Aktuelna	Prethodna	
53 nedelje	0.45%	0.47%	▼
2 godine	0.84%	1.00%	▼
3 godine	0.60%	1.15%	▼
5 godina	1.48%	1.68%	▼
7 godina	2.50%		
10 godina	1.89%	3.25%	▼
15 godina	3.60%	4.20%	▼

Izvor: Uprava za javni dug

Kamatne stope - Srbija

	17.01.2020	09.01.2020	YTD promena
Beonia	0.98	0.98	-1.63
Belibor 1m	1.30	1.30	-2.21
Belibor 3m	1.63	1.63	-2.20
Belibor 6m	1.78	1.78	-2.25

Izvor: NBS, Reuters



Kamatne stope - svet

EUR

	17.01.2020	13.01.2020	Od početka godine
1m Euribor	-0.466	-0.463	-0.205
3m Euribor	-0.393	-0.395	-0.131
6m Euribor	-0.330	-0.334	-0.040
EUR Libor 1m	-0.501	-0.503	-0.204
EUR Libor 3m	-0.419	-0.423	-0.128
EUR Libor 6m	-0.359	-0.360	-0.039
2G nemačke obveznice	-0.596	-0.604	-0.349
2G italijanske obveznice	0.009	-0.072	-0.035
5G nemačke obveznice	-0.520	-0.507	-0.047
5G italijanske obveznice	0.749	0.638	0.501
10G nemačke obveznice	-0.220	-0.201	0.628
10G italijanske obveznice	1.434	1.319	1.592

Izvor: Bloomberg

USD i CHF

	17.01.2020	13.01.2020	Od početka godine
USD Libor 1m	1.658	1.677	0.430
USD Libor 3m	1.827	1.838	0.613
USD Libor 6m	1.849	1.872	0.846
CHF Libor 1m	-0.765	-0.774	-0.798
CHF Libor 3m	-0.695	-0.708	-0.756
CHF Libor 6m	-0.621	-0.634	-0.690
2G trezorski zapisi SAD	1.566	1.570	1.048
5G trezorski zapisi SAD	1.625	1.632	1.760
10G trezorski zapisi SAD	1.807	1.820	1.592

Izvor: Bloomberg

Srpske državne hartije od vrednosti

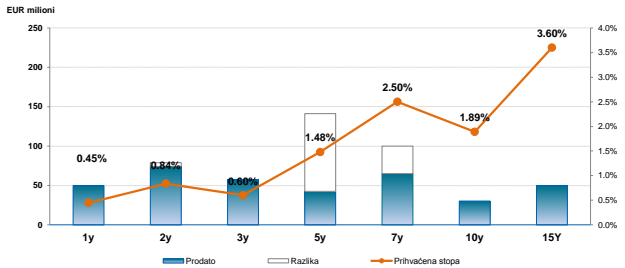
Planirani raspored aukcija za tekuću nedelju

Datum	Tip hartije od vrednosti	Valuta	Nominalna vrednost emisije
-------	--------------------------	--------	----------------------------

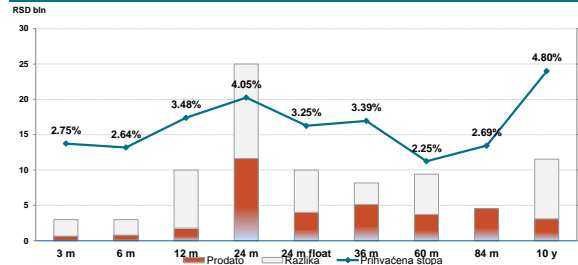
Realizovane aukcije prethodne nedelje

Datum	Ročnost	Vrednost emisije	Stepen realizacije	Kamatna stopa
-------	---------	------------------	--------------------	---------------

Rezultati poslednjih aukcija državnih hartija EUR



Rezultati poslednjih aukcija državnih hartija RSD



Makroekonomski indikatori

Inflacija

Decembar	aktuelna	prethodna	
CPI mesečni	0.5%	0.2%	▲
CPI godišnji	1.9%	1.5%	▲
CPI od početka godine	1.7%	1.4%	▲

Izvor: RZS

Bruto društveni proizvod Q/Q (%)

Q3	aktuelna	prethodna	
	4.8	2.9	▲

Izvor: RZS

Industrijska proizvodnja y/y (%)

Novembar	aktuelna	prethodna	
	1.10	0.50	▲

Izvor: RZS

Javni dug

Novembar	% BDP
	52.4

Izvor: Ministarstvo finansija

Devizne rezerve NBS (EUR mlrd)

Decembar	aktuelna	prethodna	
	13.38	13.46	▼

Izvor: NBS

Spoljnotrgovinski bilans (EUR mln)

Novembar	Pokrivenost uvoza izvozom (%)
	-5,398.6 / 75.0

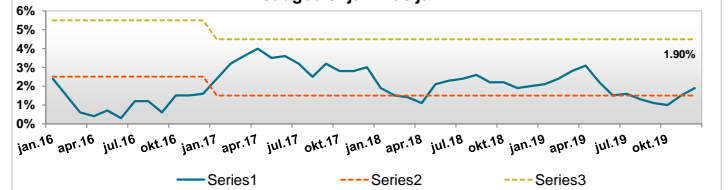
Izvor: RZS

Budžetski saldo (RSD mln)

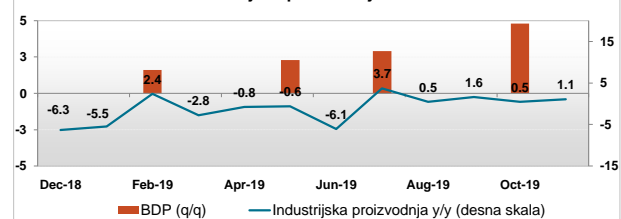
Septembar	aktuelna	prethodna	
	3,248.3	-1,883.6	▲

Izvor: Ministarstvo finansija

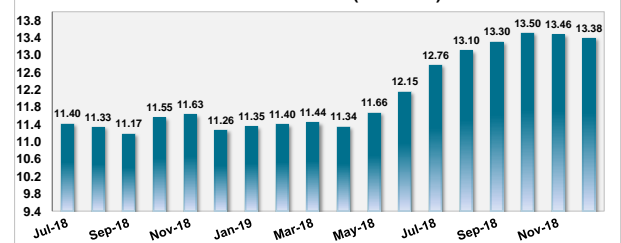
Međugodišnja inflacija



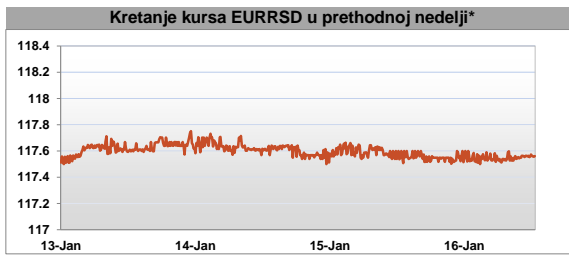
Industrijska proizvodnja i BDP



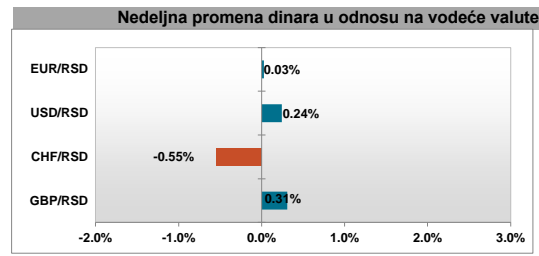
Devizne rezerve NBS (EUR mlrd)



Devizni kurs

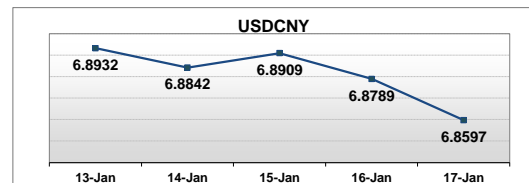
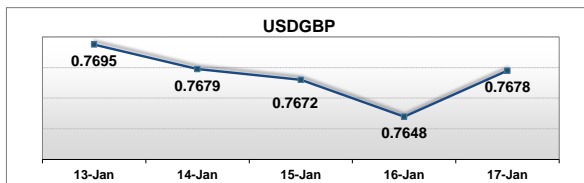
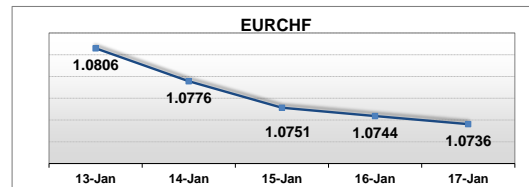
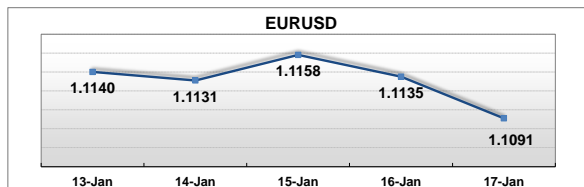


Izvor: Bloomberg
indikativnih kotacija nekoliko domaćih banaka (nisu tržišne kotacije) *Na bazi



Izvor: Bloomberg; + apresijacija, - depresijacija

FOREX



Kalendar ekonomskih indikatora za sledeću nedelju (SAD, EU i Srbija)

Zemlja/ Region	Indikator	Prethodni	Projekcija
ponedeljak, 20. januar 2020			
utorak, 21. januar 2020			
Nemačka	ZEW istraživanje (JAN)	10.7	15.0
sreda, 22. januar 2020			
četvrtak, 23. januar 2020			
EU	EUR European Central Bank Rate Decision (JAN 23)	0.00%	0.00%
petak, 24. januar 2020			

Dolar ojačao nakon dobrih pokazatelja iz američke ekonomije - Na svetskim valutnim tržištima dolar je prema korpi valuta ojačao i prošle nedelje, druge zaredom, što se zahvaljuje dobrim pokazateljima američke privrede i potpisivanju prve faze trgovinskog sporazuma između SAD-a i Kine. Dolarov indeks, koji pokazuje vrednost američke u odnosu na ostalih šest najvažnijih svetskih valuta, ojačao je prošle nedelje 0,3 posto, na 97.60 bodova. Pritom je kurs evra prema dolaru skliznuo 0,3 posto, na 1,1090 dolara. U odnosu na japansku valutu, kurs dolara porastao je, pak, 0,6 posto, na 110,15 jena. Jačanje dolara najviše se zahvaljuje boljim nego što se očekivalo podacima američke privrede. Među ostalim, prošle nedelje objavljeno je da je promet u trgovini na malo u SAD-u u decembru prošle godine porastao 0,3 posto. Taj je podatak pokazao da je američka privreda krajem prošle godine nastavila da raste umerenim tempom, što je ublažilo zabrinutosti ulagača u vezi potrošnje, s obzirom da je nedavno nekoliko trgovačkih lanaca izvestila o slabijoj nego što se očekivalo prazničnoj potrošnji. Valute koje se smatraju sigurnijim utočištem za kapital u nesigurna vremena, kao što su japanski jen i švajcarski franak, izgubile su prošle nedelje na privlačnosti jer su ulagači skloniji rizičnijim investicijama nakon što su u sredu predsednik SAD-a Donald Trump i zamenik kineskog premijera Liu He u Washingtonu potpisali prvu fazu trgovinskog sporazuma. Time je deeskaliran trgovinski rat između SAD-a i Kine koji je negativno uticao na globalnu privredu više od 18 meseci. Prema potpisanom sporazumu, Kina bi u iduće dve godine trebalo da kupi oko 200 milijardi dolara vredne američke proizvode i usluge, povrh dosadašnjih 186 milijardi dolara. No, carine koje su dosad uvele dve strane zasad ostaju. Predsednik Trump je rekao da će carine biti ukinute kada se postigne dogovor i o drugoj fazi trgovinskog sporazuma, o čemu bi pregovori uskoro trebalo da počnu. (Izvor: seebiz)

Tržište akcija

Beogradska berza

TRŽIŠNA KAPITALIZACIJA BEOGRADSKE BERZE

	RSD	EUR
Akcije / Shares	566,843,420,621	4,821,843,802
Obveznice / Bonds		
Ukupno / Total	566,843,420,621	4,821,843,802

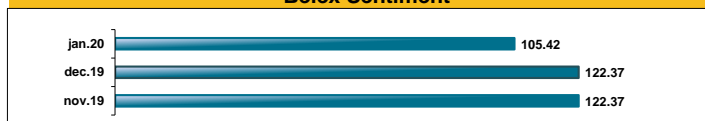
Belex15

Vrednost	803,20
Nedeljna promena(abs)	-2,20
Nedeljna promena (%)	-0,27%
Nedeljni max	805,85
Nedeljni min	783,24
Nedeljni promet	37.409.403

FIS	total b-FIS	41,60%
	s-FIS	59,80%
FIB		0,36%
FIT		0,00%

	aktuelna	prethodna	promena
Nedeljni promet	1,626,589,457 Din.	790,854,905 Din.	105.67%
Nedeljni promet	€ 13,834,239	€ 6,727,752	105.63%
Od čega obveznice	1,570,594,939 Din.	68,456,665 Din.	2194.29%
Broj transakcija	510	307	66.12%

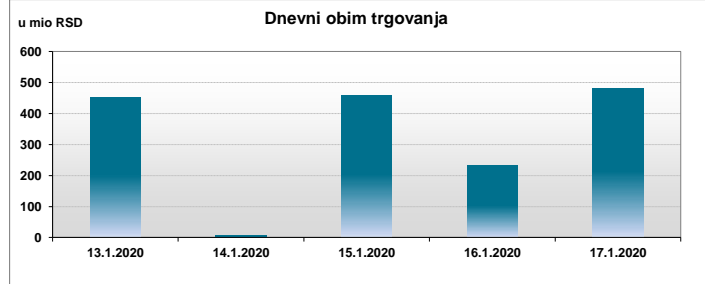
Belex Sentiment



BelexLine

Vrednost	1.730,76
Nedeljna promena(abs)	-5,79
Nedeljna promena(%)	-0,33%
Nedeljni max	1.730,76
Nedeljni min	1.724,35
Nedeljni promet	52.714.463

Dnevni obim trgovanja



Dobitnici	Simbol	Poslednja cena	Promena	Vrednost prometa	Obim trgovanja
Impol Seval a.d. , Sevojno	IMPL	3.477	+4,35%	929.654	273
Metalac a.d. , Gornji Milanovac	MTLC	2.060	+3,00%	12.327.244	6.002
Messer Tehnogas a.d. , Beograd	TGAS	14.191	+2,43%	13.370.400	947
Lasta a.d. , Beograd	LSTA	650	+2,04%	166.699	261
Fintel energija a.d. , Beograd	FINT	630	+1,61%	8.190	13

Gubitnici	Simbol	Poslednja cena	Promena	Vrednost prometa	Obim trgovanja
Tigar a.d. , Pirot	TIGR	30	-23,08%	85.025	2.555
Galenika Fitofarmacija a.d. , Zemun	FITO	2.800	-7,59%	389.200	139
Globos osiguranje a.d. , Beograd	GLOS	440	-2,22%	18.480	42
NIS a.d. , Novi Sad	NIIS	734	-1,87%	5.149.914	6.952
Aerodrom Nikola Tesla a.d. , Beograd	AERO	996	-0,20%	1.721.736	1.731

Najtrgovanije akcije	Simbol	Poslednja cena	Vrednost prometa	Br. Transakcija	Obim trgovanja
Messer Tehnogas a.d. , Beograd	TGAS	14.191	13.370.400	7	947
Metalac a.d. , Gornji Milanovac	MTLC	2.060	12.327.244	11	6.002
NIS a.d. , Novi Sad	NIIS	734	5.149.914	163	6.952
Komercijalna banka a.d. , Beograd	KMBN	3.363	3.388.455	19	1.005
Philip Morris Operations a.d. , Niš	DINNPB	5.109	1.885.221	6	369

Izvor: Beogradska berza

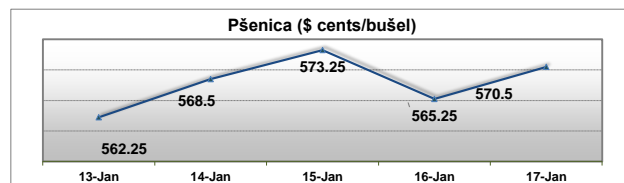
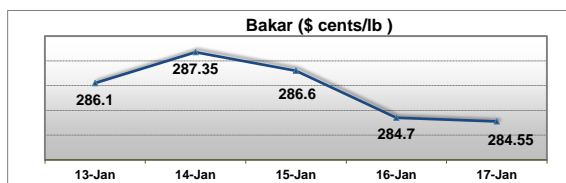
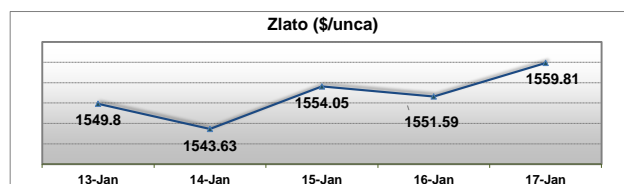
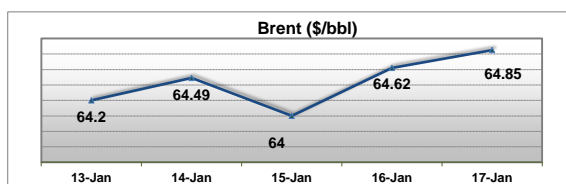
Region

Zemlja	Indeks	Vrednost	Nedeljna promena	Promena u tekućoj godini
Hrvatska	CROBEX	2,003.8	0.28%	8.73%
Slovenija	SBITOP	919.6	-0.60%	14.02%
Rep. Srpska	BIRS	611.9	0.25%	12.60%
Bosna&Her.	SASX10	848.1	-0.28%	50.71%
Rumunija	BET	9,885.6	0.05%	27.49%
Bugarska	SOFIX	548.2	0.79%	-19.07%

Svet

Zemlja	Indeks	Vrednost	Nedeljna promena	Promena u tekućoj godini
USA	Dow Jones Industrial	28,455.1	1.14%	15.11%
USA	S&P 500	3,221.2	1.65%	20.48%
USA	NASDAQ	8,925.0	2.18%	29.28%
Engleska	FTSE	7,582.5	3.11%	-1.37%
EU	DJ STOXX 600	418.4	1.55%	7.51%
Nemačka	DAX	13,318.9	0.27%	3.11%
Kina	CSI 300	4,017.3	1.24%	-0.34%
Japan	NIKKEI 225	23,816.6	-0.86%	4.83%

Roba



Izvor: Bloomberg

Kontakt

Analiza finansijskih tržišta

Vladimir Gavović	201-1263
Snežana Topalović	201-1400

Odeljenje za brokersko-dilerske i kastodi poslove

Snežana Spasojević	201-3621
Dragomir Milin	201-3622
Biljana Radosavljević	201-1672

Prodaja deviza pravnim licima

Darko Karanović	201-3624
Boban Todorović	201-3627
Dragan Ignja	201-3627

Devizno i novčano trgovanje

Marta Latinović	201-3612
Bojan Barošević	201-3615
Nikola Ostojić	201-3626

Informacije u ovom izveštaju su date u svrhu opšteg informisanja i ne mogu biti zamena za finansijski savet niti se njihovim objavljivanjem stvara bilo kakva obveza za Banca Intesa ad Beograd. Banca Intesa ad Beograd ne prihvata odgovornost za bilo kakvu štetu nastalu upotrebom informacija iz ovog materijala, niti garantuje za njihovu tačnost. Zabranjeno je dalje distribuiranje i umnožavanje ovog materijala ili nekih njegovih delova bez prethodnog pisanog pristanka Banca Intesa ad Beograd.