

NEDELJNI IZVEŠTAJ

3.6.2019 - 7.6.2019

Kamatne stope

| Referentna stopa NBS | | | |
|----------------------|----------|-----------|---|
| | Aktuelna | Prethodna | |
| Referentna stopa | 3.00% | 3.00% | = |

Izvor: NBS

| Kamatne stope centralnih banaka | | | |
|---------------------------------|----------|-----------|---|
| | Aktuelna | Prethodna | |
| Evropa | 0.00% | 0.00% | = |
| SAD | 2.50% | 2.25% | ▲ |
| Švajcarska | -0.75% | -0.75% | = |
| V. Britanija | 0.75% | 0.50% | ▲ |

Izvor: Bloomberg

| Kreditni rejting Srbije | | | |
|-------------------------|-------------|-------------|-------------|
| | Moody's | S&P | Fitch |
| | Ba3 | BB | BB |
| Izgledi | stabilni | stabilni | stabilni |
| datum poslednje promene | 17.03.2017. | 15.12.2017. | 15.12.2017. |

Izvor: Bloomberg

| Srpske državne hartije od vrednosti RSD | | | |
|---|----------------------|----------------------|---|
| | Aktuelna | Prethodna | |
| 3 meseca | 2.75% | 2.79% | ▼ |
| 6 meseci | 2.64% | 2.65% | ▼ |
| 53 nedelje | 3.48% | 3.49% | ▼ |
| 2 godine | 4.05% | 4.65% | ▼ |
| 3 godine | 3.63% | 3.68% | ▼ |
| 5 godina | 4.00% | 3.74% | ▲ |
| 7 godina | 4.37% | 4.50% | ▼ |
| 10 godina | 4.80% | 4.85% | ▼ |
| 24 m. amortizacione | NBS key rate + 0.25% | NBS key rate + 0.25% | = |

Izvor: Uprava za javni dug

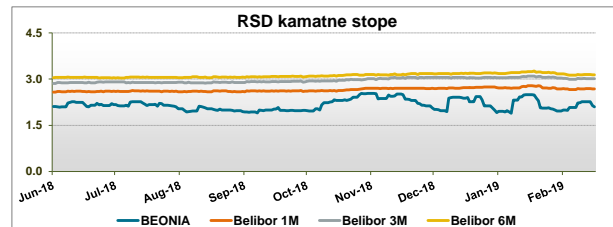
| Srpske državne hartije od vrednosti EUR | | | |
|---|----------|-----------|---|
| | Aktuelna | Prethodna | |
| 53 nedelje | 0.45% | 0.47% | ▼ |
| 2 godine | 0.84% | 1.00% | ▼ |
| 3 godine | 1.23% | 1.25% | ▼ |
| 5 godina | 1.68% | 1.70% | ▼ |
| 7 godina | 2.50% | | |
| 10 godina | 3.25% | 3.50% | ▼ |
| 15 godina | 3.60% | 4.20% | ▼ |

Izvor: Uprava za javni dug

Kamatne stope - Srbija

| | 07.06.2019 | 30.05.2019 | YTD promena |
|------------|------------|------------|-------------|
| Beonia | 1.85 | 1.85 | -0.76 |
| Belibor 1m | 2.55 | 2.57 | -0.96 |
| Belibor 3m | 2.97 | 2.96 | -0.86 |
| Belibor 6m | 3.11 | 3.10 | -0.92 |

Izvori: NBS, Reuters



Kamatne stope - svet

| EUR | | | |
|---------------------------|------------|------------|-------------------|
| | 07.06.2019 | 03.06.2019 | Od početka godine |
| 1m Euribor | -0.383 | -0.378 | -0.205 |
| 3m Euribor | -0.323 | -0.322 | -0.131 |
| 6m Euribor | -0.259 | -0.250 | -0.040 |
| EUR Libor 1m | -0.425 | -0.419 | -0.204 |
| EUR Libor 3m | -0.371 | -0.343 | -0.128 |
| EUR Libor 6m | -0.334 | -0.323 | -0.039 |
| 2G nemačke obveznice | -0.663 | -0.673 | -0.349 |
| 2G italijanske obveznice | 0.498 | 0.699 | -0.035 |
| 5G nemačke obveznice | -0.586 | -0.582 | -0.047 |
| 5G italijanske obveznice | 1.731 | 1.714 | 0.501 |
| 10G nemačke obveznice | -0.240 | -0.204 | 0.628 |
| 10G italijanske obveznice | 2.486 | 2.667 | 1.592 |

Izvor: Bloomberg

| USD i CHF | | | |
|--------------------------|------------|------------|-------------------|
| | 07.06.2019 | 03.06.2019 | Od početka godine |
| USD Libor 1m | 2.412 | 2.431 | 0.430 |
| USD Libor 3m | 2.453 | 2.503 | 0.613 |
| USD Libor 6m | 2.378 | 2.517 | 0.846 |
| CHF Libor 1m | -0.802 | -0.808 | -0.798 |
| CHF Libor 3m | -0.713 | -0.714 | -0.756 |
| CHF Libor 6m | -0.662 | -0.665 | -0.690 |
| 2G trezorski zapisi SAD | 1.879 | 1.922 | 1.048 |
| 5G trezorski zapisi SAD | 1.883 | 1.911 | 1.760 |
| 10G trezorski zapisi SAD | 2.117 | 2.125 | 1.592 |

Izvor: Bloomberg

Srpske državne hartije od vrednosti

Planirani raspored aukcija za tekuću nedelju

| Datum | Tip hartije od vrednosti | Valuta | Nominalna vrednost emisije |
|---------|--------------------------|--------|----------------------------|
| 11. jun | 3y državne obveznice* | RSD | 8,000,000,000 |

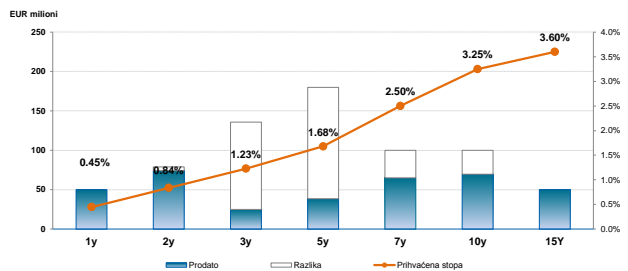
*reovaranje od 15.01.2019.

Realizovane aukcije prethodne nedelje

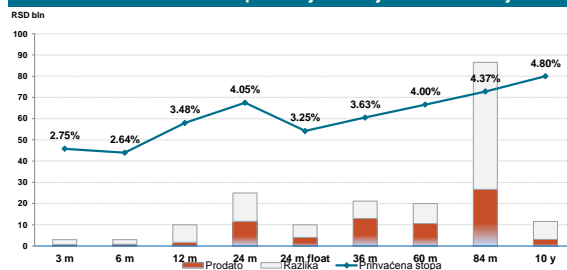
| Datum | Ročnost | Vrednost emisije | Stepen realizacije | Kamatna stopa |
|--------|---------|--------------------|--------------------|---------------|
| 4. jun | 7y* | 86,560,360,000 RSD | 30.85% | 4.37% |

*reovaranje od 09.01.2019.

Rezultati poslednjih aukcija državnih hartija EUR



Rezultati poslednjih aukcija državnih hartija RSD



Makroekonomski indikatori

Inflacija

| April | aktuelna | prethodna | |
|-----------------------|----------|-----------|---|
| CPI mesečni | 0.7% | 0.4% | ▲ |
| CPI godišnji | 3.1% | 2.8% | ▲ |
| CPI od početka godine | 2.3% | 1.5% | ▲ |

Izvor: RZS

Bruto društveni proizvod Q/Q (%)

| Q1 | aktuelna | prethodna | |
|----|----------|-----------|---|
| | 2.5 | 3.4 | ▼ |

Izvor: RZS

Industrijska proizvodnja y/y (%)

| April | aktuelna | prethodna | |
|-------|----------|-----------|---|
| | -0.80 | -2.80 | ▼ |

Izvor: RZS

Javni dug

| April | % BDP |
|-------|-------|
| | 50.9 |

Izvor: Ministarstvo finansija

Devizne rezerve NBS (EUR mlrd)

| April | aktuelna | prethodna | |
|-------|----------|-----------|---|
| | 11.34 | 11.45 | ▼ |

Izvor: NBS

Spoljnotrgovinski bilans (EUR mln)

| April | Pokrivenost uvoza izvozom (%) |
|-------|-------------------------------|
| | -1,937.7 / 74.0 |

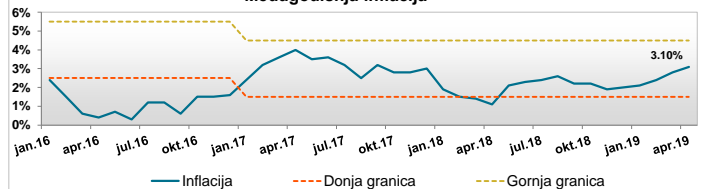
Izvor: RZS

Budžetski saldo (RSD mln)

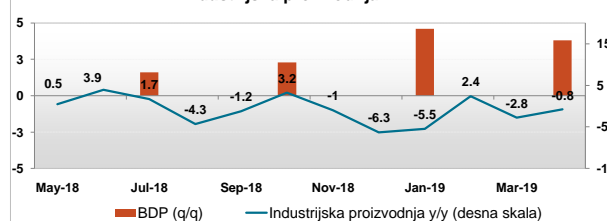
| April | aktuelna | prethodna | |
|-------|----------|-----------|---|
| | -10.3 | -6.4 | ▼ |

Izvor: Ministarstvo finansija

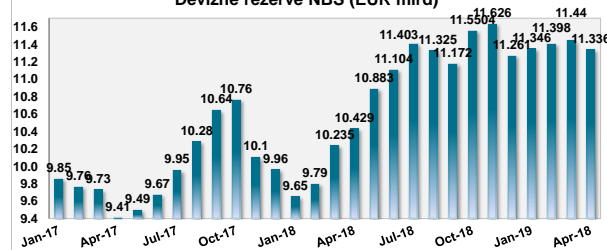
Međugodišnja inflacija



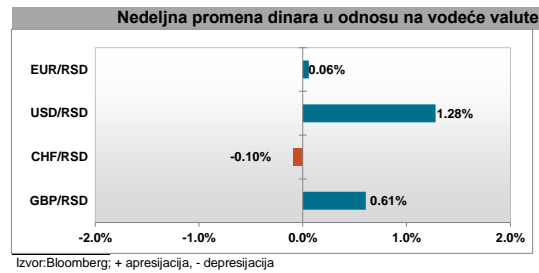
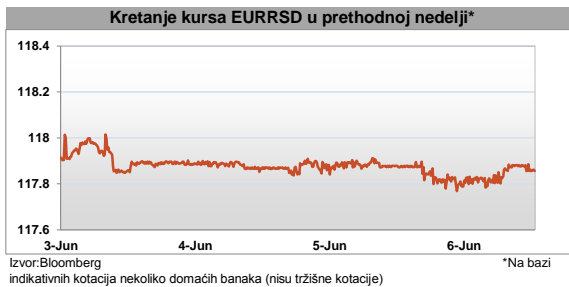
Industrijska proizvodnja i BDP



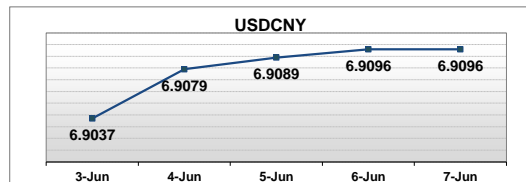
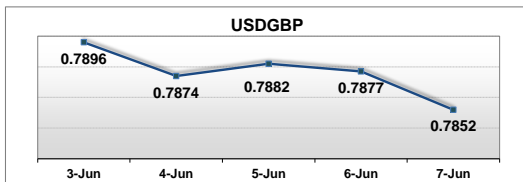
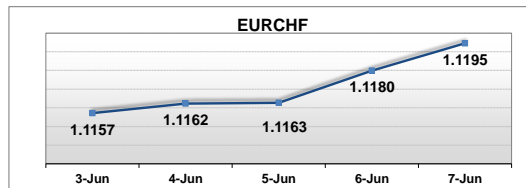
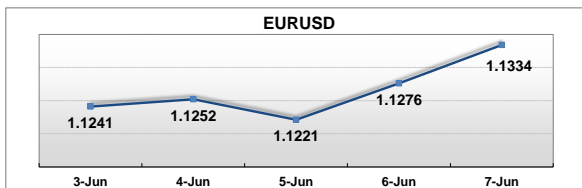
Devizne rezerve NBS (EUR mlrd)



Devizni kurs



FOREX



Kalendar ekonomskih indikatora za sledeću nedelju (SAD, EU i Srbija)

| Zemlja/ Region | Indikator | Prethodni | Projekcija |
|---------------------------------|---------------------------------------|-----------|------------|
| ponedeljak, 10. jun 2019 | | | |
| | | | |
| utorak, 11. jun 2019 | | | |
| | | | |
| sreda, 12. jun 2019 | | | |
| SAD | Inflacija (YoY) (Maj) | 2.00% | 1.90% |
| četvrtak, 13. jun 2019 | | | |
| | | | |
| petak, 14. jun 2019 | | | |
| SAD | Univerzitet Mičigen Sentiment (Jun P) | 100 | 98 |

Dolar oslabio prošle nedelje - Na svetskim valutnim tržištima vrednost dolara prema korpi valuta prošle nedelje je oštro pala jer se zbog naznaka usporavanja rasta privrede očekuje smanjenje ključnih kamatnih stopa američke centralne banke. Dolarov indeks, koji pokazuje vrednost američke u odnosu na ostalih šest najvažnijih svetskih valuta, skliznuo je prošle nedelje 1,3 posto, na 96,63 boda. Pritom je američka valuta u odnosu na evropsku pala 1,5 posto pa je cena evra skočila na 1,1335 dolara. U odnosu na japansku valutu, kurs dolara skliznuo je 0,1 posto, na 108,15 jena, najniži nivo od februara. Američka je valuta pod pritiskom od utorka, kada je predsednik Feda Jerome Powell izjavio da će centralna banka delovati prema potrebi, s obzirom na rizike od trgovinskog rata. Powell je poručio da Fed pažljivo prati trgovinski sukob između SAD-a i Kine, koji je poremetio svetska tržišta i predstavlja rizik po rast privrede te da će centralna banka delovati prema potrebi. Pritisak na dolar ojačao je u petak, kada je objavljeno da je u maju broj zaposlenih u SAD-u porastao za 75.000, znatno manje od 185.000, koliko su očekivali analitičari u anketi Reutersa. Pritom su plate porasle ispod očekivanja, što znači da nema prevelike bojazni od jačanja inflatornih pritisaka. Zbog toga su ojačala očekivanja da će Fed možda već u julu smanjiti kamatne stope, a u sledećih 12 meseci možda čak i u tri navrata. S druge strane, evro je ojačao jer su poruke čelnika ECB-a sa prošlonedeljne redovne sednice bile manje usmerene labavljenju monetarne politike nego što su tržišta očekivala. ECB je u četvrtak isključio mogućnost podizanja kamatnih stopa u sledećoj godini, a razmatra čak i mogućnost novih kupovina obveznica u kontekstu globalnog trgovinskog rata i Brexita koji bi mogli prigušiti aktivnosti u evrozoni. No kako su tržišta očekivala snažnije signale smanjenja kamatnih stopa, evro je posledično ojačao. (Source: seebiz.eu)

Tržište akcija

Beogradska berza

TRŽIŠNA KAPITALIZACIJA BEOGRADSKE BERZE

| | RSD | EUR |
|-----------------------|------------------------|----------------------|
| Akcije / Shares | 521,594,003,957 | 4,424,393,857 |
| Obveznice / Bonds | | |
| Ukupno / Total | 521,594,003,957 | 4,424,393,857 |

Belex15

| | |
|-----------------------|------------|
| Vrednost | 732,63 |
| Nedeljna promena(abs) | -0,69 |
| Nedeljna promena (%) | -0,09% |
| Nedeljni max | 737,51 |
| Nedeljni min | 727,09 |
| Nedeljni promet | 87.504.942 |

| FIS | total b-FIS | |
|-----|-------------|--------|
| | | 32,30% |
| | | 50,18% |
| | | 14,42% |
| FIB | | 0,00% |
| FIT | | 0,00% |

| | aktuelna | prethodna | promena |
|-------------------|------------------|------------------|----------|
| Nedeljni promet | 106,388,238 Din. | 720,529,297 Din. | -85,23% |
| Nedeljni promet | € 902,299 | € 6,108,841 | -85,23% |
| Od čega obveznice | 0 Din. | 554,826,000 Din. | -100,00% |
| Broj transakcija | 641 | 648 | -1,08% |

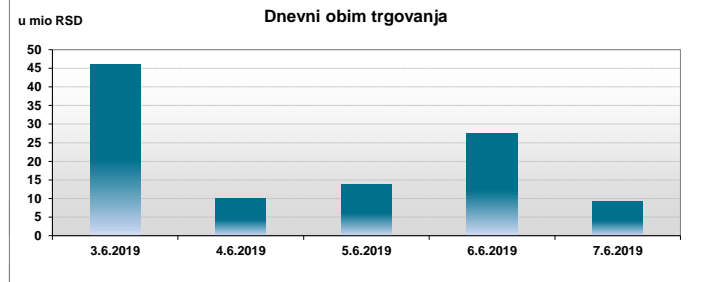
Belex Sentiment



BelexLine

| | |
|-----------------------|------------|
| Vrednost | 1.541,21 |
| Nedeljna promena(abs) | -17,49 |
| Nedeljna promena(%) | -1,12% |
| Nedeljni max | 1.566,3 |
| Nedeljni min | 1.541,03 |
| Nedeljni promet | 89.280.672 |

Dnevni obim trgovanja



| Dobitnici | Simbol | Poslednja cena | Promena | Vrednost prometa | Obim trgovanja |
|--|--------|----------------|---------|------------------|----------------|
| Valjaonica bakra Sevojno a.d., Sevojno | VBSE | 1.600 | +14,29% | 160.000 | 100 |
| Aerodrom Nikola Tesla a.d., Beograd | AERO | 800 | +3,23% | 29.212.965 | 36.531 |
| Impol Seval a.d., Sevojno | IMPL | 3.300 | +3,13% | 452.100 | 137 |
| Jedinstvo a.d., Sevojno | JESV | 5.300 | +1,44% | 5.741.902 | 1.084 |
| Lasta a.d., Beograd | LSTA | 506 | +0,20% | 69.930 | 136 |

| Gubitnici | Simbol | Poslednja cena | Promena | Vrednost prometa | Obim trgovanja |
|-------------------------------------|--------|----------------|---------|------------------|----------------|
| Progres a.d., Beograd | PRGS | 50 | -18,03% | 132.772 | 2.556 |
| Jubmes banka a.d., Beograd | JMBN | 6.067 | -14,55% | 891.850 | 147 |
| Komercijalna banka a.d., Beograd | KMBNPB | 1.115 | -3,88% | 9.221.170 | 8.300 |
| Energoprojekt holding a.d., Beograd | ENHL | 700 | -2,78% | 413.200 | 576 |
| Messer Tehnogas a.d., Beograd | TGAS | 11.700 | -2,51% | 24.230.150 | 2.058 |

| Najtrgovanije akcije | Simbol | Poslednja cena | Vrednost prometa | Br. Transakcija | Obim trgovanja |
|-------------------------------------|--------|----------------|------------------|-----------------|----------------|
| Aerodrom Nikola Tesla a.d., Beograd | AERO | 800 | 29.212.965 | 239 | 36.531 |
| Messer Tehnogas a.d., Beograd | TGAS | 11.700 | 24.230.150 | 24 | 2.058 |
| NIS a.d., Novi Sad | NIIS | 718 | 11.375.850 | 222 | 15.735 |
| Komercijalna banka a.d., Beograd | KMBNPB | 1.115 | 9.221.170 | 29 | 8.300 |
| Alfa plam a.d., Vranje | ALFA | 31.484 | 6.078.600 | 10 | 193 |

Izvor: Beogradska berza

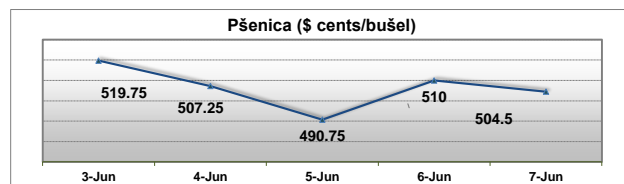
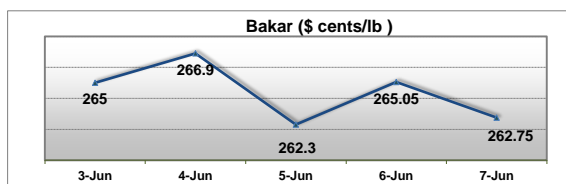
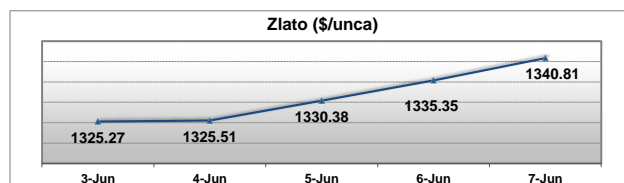
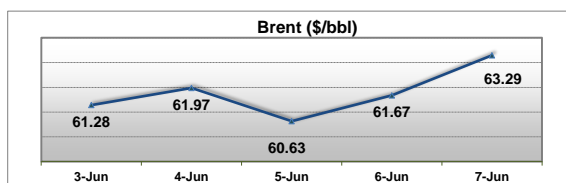
Region

| Zemlja | Indeks | Vrednost | Nedeljna promena | Promena u tekućoj godini |
|-------------|---------------|----------|------------------|--------------------------|
| Hrvatska | CROBEX | 1,874.6 | 1.26% | 1.72% |
| Slovenija | SBITOP | 885.8 | 0.77% | 9.83% |
| Rep. Srpska | BIRS | 634.7 | -0.62% | 16.81% |
| Bosna&Her. | SASX10 | 759.6 | -0.71% | 35.01% |
| Rumunija | BET | 8,575.8 | 0.97% | 10.60% |
| Bugarska | SOFIX | 576.5 | -1.03% | -14.90% |

Svet

| Zemlja | Indeks | Vrednost | Nedeljna promena | Promena u tekućoj godini |
|----------|-----------------------------|----------|------------------|--------------------------|
| USA | Dow Jones Industrial | 25,983.9 | 4.71% | 5.12% |
| USA | S&P 500 | 2,873.3 | 4.41% | 7.47% |
| USA | NASDAQ | 7,742.1 | 3.88% | 12.15% |
| Engleska | FTSE | 7,331.9 | 2.38% | -4.63% |
| EU | DJ STOXX 600 | 377.5 | 2.28% | -3.01% |
| Nemačka | DAX | 12,045.4 | 2.72% | -6.75% |
| Kina | CSI 300 | 3,564.7 | -1.79% | -11.57% |
| Japan | NIKKEI 225 | 20,884.7 | 1.38% | -8.75% |

Roba



Izvor: Bloomberg

Kontakt

Analiza finansijskih tržišta

| | |
|-------------------|----------|
| Vladimir Gavović | 201-1263 |
| Snežana Topalović | 201-1400 |

Odeljenje za brokersko-dilerske i kastodi poslove

| | |
|-----------------------|----------|
| Snežana Spasojević | 201-3621 |
| Dragomir Milin | 201-3622 |
| Biljana Radosavljević | 201-1672 |

Prodaja deviza pravnim licima

| | |
|-----------------|----------|
| Darko Karanović | 201-3624 |
| Boban Todorović | 201-3627 |
| Dragan Ignja | 201-3627 |

Devizno i novčano trgovanje

| | |
|-----------------|----------|
| Marta Latinović | 201-3612 |
| Bojan Barošević | 201-3615 |
| Nikola Ostojić | 201-3626 |

Informacije u ovom izveštaju su date u svrhu opšteg informisanja i ne mogu biti zamena za finansijski savet niti se njihovim objavljivanjem stvara bilo kakva obaveza za Banca Intesa ad Beograd. Banca Intesa ad Beograd ne prihvata odgovornost za bilo kakvu štetu nastalu upotrebom informacija iz ovog materijala, niti garantuje za njihovu tačnost. Zabranjeno je dalje distribuiranje i umnožavanje ovog materijala ili nekih njegovih delova bez prethodnog pisanog pristanaka Banca Intesa ad Beograd.