

NEDELJNI IZVEŠTAJ

3.2.2020 - 7.2.2020

Kamatne stope

Referentna stopa NBS			
	Aktuelna	Prethodna	
Referentna stopa	2.25%	2.25%	=

Izvor: NBS

Kamatne stope centralnih banaka			
	Aktuelna	Prethodna	
Evropa	0.00%	0.00%	=
SAD	1.75%	1.75%	=
Švajcarska	-0.75%	-0.75%	=
V. Britanija	0.75%	0.75%	=

Izvor: Bloomberg

Kreditni rejting Srbije			
	Moody's	S&P	Fitch
	Ba3	BB+	BB+
Izgledi	pozitivan	pozitivan	stabilni
datum poslednje promene	6.9.2019	13.12.2019	27.9.2019

Izvor: Bloomberg

Srpske državne hartije od vrednosti RSD			
	Aktuelna	Prethodna	
3 meseca	2.75%	2.79%	▼
6 meseci	2.64%	2.65%	▼
53 nedelje	3.48%	3.49%	▼
2 godine	4.05%	4.65%	▼
3 godine	3.39%	3.63%	▼
5 godina	2.60%	2.60%	=
7 godina	2.69%	3.40%	▼
10 godina	4.80%	4.85%	▼
24 m. amortizacione	NBS key rate + 0.25%	NBS key rate + 0.25%	=

Izvor: Uprava za javni dug

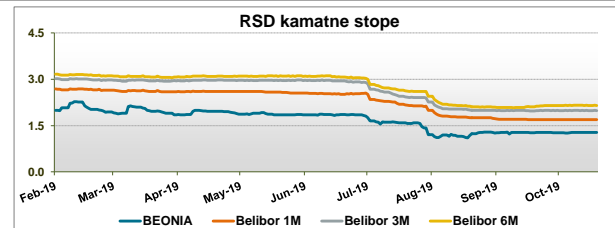
Srpske državne hartije od vrednosti EUR			
	Aktuelna	Prethodna	
53 nedelje	0.45%	0.47%	▼
2 godine	0.84%	1.00%	▼
3 godine	0.60%	1.15%	▼
5 godina	1.48%	1.68%	▼
7 godina	2.50%		
10 godina	1.89%	3.25%	▼
15 godina	3.60%	4.20%	▼
20 godina	3.00%		

Izvor: Uprava za javni dug

Kamatne stope - Srbija

	07.02.2020	30.01.2020	YTD promena
Beonia	1.02	1.02	-1.59
Belibor 1m	1.30	1.30	-2.21
Belibor 3m	1.63	1.63	-2.20
Belibor 6m	1.77	1.77	-2.26

Izvor: NBS, Reuters



Kamatne stope - svet

EUR			
	07.02.2020	03.02.2020	Od početka godine
1m Euribor	-0.459	-0.454	-0.205
3m Euribor	-0.399	-0.393	-0.131
6m Euribor	-0.343	-0.338	-0.040
EUR Libor 1m	-0.513	-0.508	-0.204
EUR Libor 3m	-0.423	-0.416	-0.128
EUR Libor 6m	-0.393	-0.384	-0.039
2G nemačke obveznice	-0.638	-0.674	-0.349
2G italijanske obveznice	-0.205	-0.211	-0.035
5G nemačke obveznice	-0.593	-0.644	-0.047
5G italijanske obveznice	0.345	0.321	0.501
10G nemačke obveznice	-0.371	-0.436	0.628
10G italijanske obveznice	0.962	0.932	1.592

Izvor: Bloomberg

USD i CHF			
	07.02.2020	03.02.2020	Od početka godine
USD Libor 1m	1.671	1.662	0.430
USD Libor 3m	1.734	1.751	0.613
USD Libor 6m	1.750	1.745	0.846
CHF Libor 1m	-0.759	-0.773	-0.798
CHF Libor 3m	-0.689	-0.692	-0.756
CHF Libor 6m	-0.633	-0.642	-0.690
2G trezorski zapisi SAD	1.445	1.313	1.048
5G trezorski zapisi SAD	1.462	1.313	1.760
10G trezorski zapisi SAD	1.642	1.507	1.592

Izvor: Bloomberg

Srpske državne hartije od vrednosti

Planirani raspored aukcija za tekuću nedelju

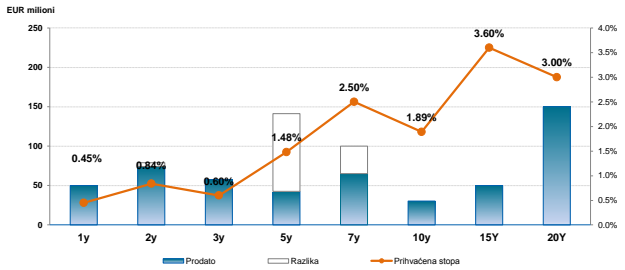
Datum	Tip hartije od vrednosti	Valuta	Nominalna vrednost emisije
12.feb	2g državne obveznice	EUR	100,000,000

Realizovane aukcije prethodne nedelje

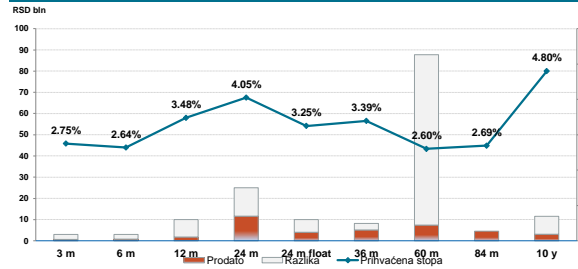
Datum	Ročnost	Vrednost emisije	Stepen realizacije	Kamatna stopa
4.feb	5g*	100.000.000.000 RSD	8.45%	2.60%

* reotvaranje od 28.01.2020

Rezultati poslednjih aukcija državnih hartija EUR



Rezultati poslednjih aukcija državnih hartija RSD



Makroekonomski indikatori

Inflacija

Decembar	aktuelna	prethodna	
CPI mesečni	0.5%	0.2%	▲
CPI godišnji	1.9%	1.5%	▲
CPI od početka godine	1.7%	1.4%	▲

Izvor: RZS

Bruto društveni proizvod Q/Q (%)

Q3	aktuelna	prethodna	
	4.8	2.9	▲

Izvor: RZS

Industrijska proizvodnja y/y (%)

Decembar	aktuelna	prethodna	
	8.30	1.10	▲

Izvor: RZS

Javni dug

Novembar	% BDP
	52.4

Izvor: Ministarstvo finansija

Devizne rezerve NBS (EUR mlrd)

Decembar	aktuelna	prethodna	
	13.38	13.46	▼

Izvor: NBS

Spoljnotrgovinski bilans (EUR mln)

Decembar	Pokrivenost uvoza izvozom (%)
	-6,341.6 / 73.4

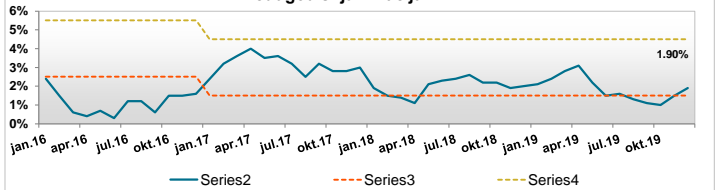
Izvor: RZS

Budžetski saldo (RSD mln)

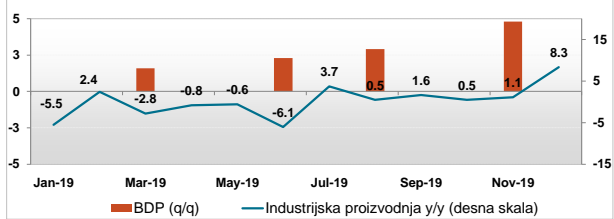
Novembar	aktuelna	prethodna	
	-2,546.6	14,877.8	▼

Izvor: Ministarstvo finansija

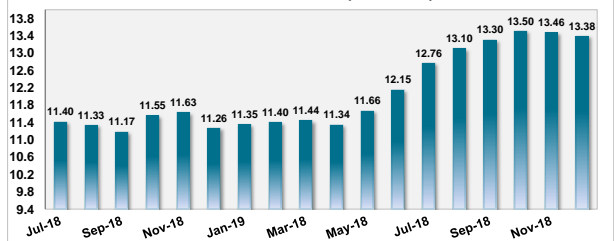
Međugodišnja inflacija



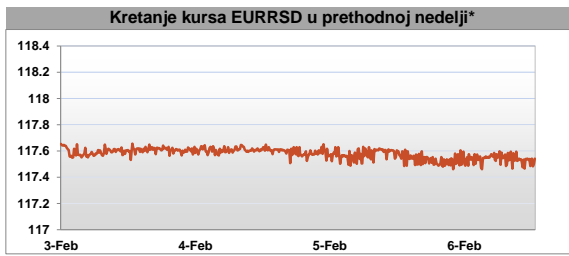
Industrijska proizvodnja i BDP



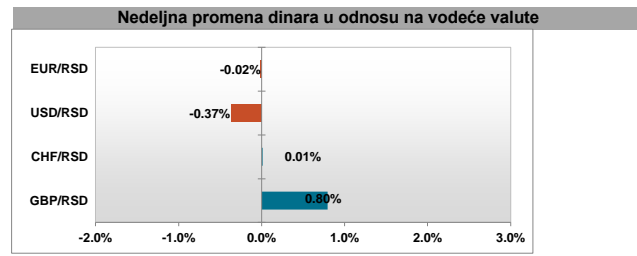
Devizne rezerve NBS (EUR mlrd)



Devizni kurs

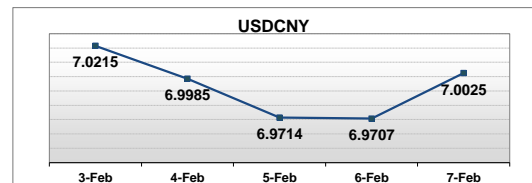
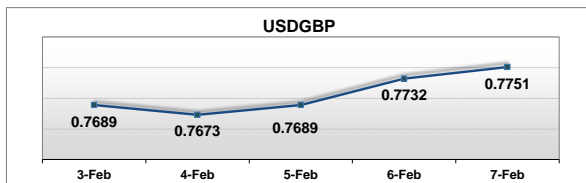
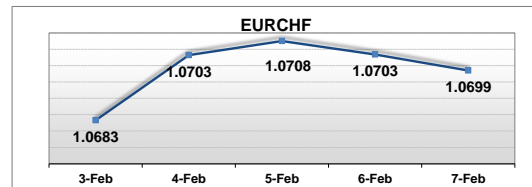
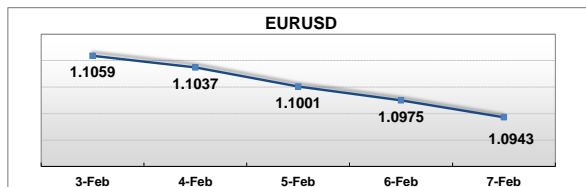


Izvor: Bloomberg
indikativnih kotacija nekoliko domaćih banaka (nisu tržišne kotacije) *Na bazi



Izvor: Bloomberg; + apresijacija, - depresijacija

FOREX



Kalendar ekonomskih indikatora za sledeću nedelju (SAD, EU i Srbija)

Zemlja/ Region	Indikator	Prethodni	Projekcija
ponedeljak, 10. februar 2020			
utorak, 11. februar 2020			
sreda, 12. februar 2020			
četvrtak, 13. februar 2020			
SAD	Godišnja inflacija	2.30%	2.50%
petak, 14. februar 2020			
Nemačka	Godišnji rast BDP	1.00%	0.20%
EU	Godišnji rast BDP	1.00%	1.00%
SAD	Uni. Mičigen sentiment	99.8	99.2

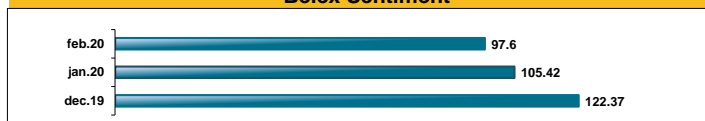
Tržište akcija

Beogradska berza

TRŽIŠNA KAPITALIZACIJA BEOGRADSKE BERZE

	RSD	EUR
Akcije / Shares	571,290,221,716	4,857,967,882
Obveznice / Bonds		
Ukupno / Total	571,290,221,716	4,857,967,882

Belex Sentiment



Belex15

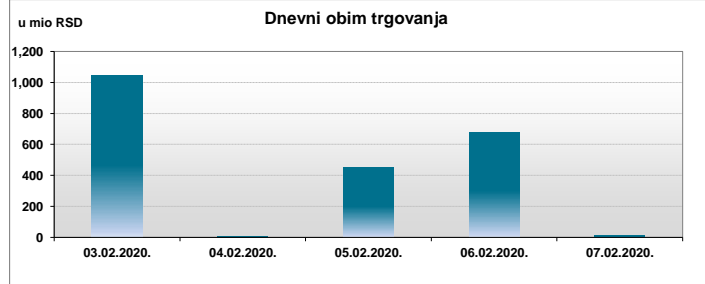
Vrednost	812,86
Nedeljna promena(abs)	+4,64
Nedeljna promena (%)	+0,57%
Nedeljni max	817,70
Nedeljni min	794,46
Nedeljni promet	88.340.861

FIS	total b-FIS	
		8,99%
		7,71%
		10,28%
FIB		30,41%
FIT		0,00%

BelexLine

Vrednost	1.752,38
Nedeljna promena(abs)	+19,24
Nedeljna promena(%)	+1,11%
Nedeljni max	1.764,44
Nedeljni min	1.743,67
Nedeljni promet	94.722.128

Dnevni obim trgovanja



	aktuelna	prethodna	promena
Nedeljni promet	2,194,986,255 Din.	1,025,978,543 Din.	113.94%
Nedeljni promet	€ 18,665,856	€ 8,728,672	113.85%
Od čega obveznice	1,704,903,587 Din.	952,366,960 Din.	79.02%
Broj transakcija	523	514	1.75%

Dobitnici	Simbol	Poslednja cena	Promena	Vrednost prometa	Obim trgovanja
Globos osiguranje a.d. , Beograd	GLOS	436	+18,80%	88.892	204
Valjaonica bakra Sevojno a.d. , Sevojno	VBSE	3.127	+7,83%	1.233.200	400
Philip Morris Operations a.d. , Niš	DINNPB	5.800	+7,07%	3.278.707	592
Metalac a.d. , Gornji Milanovac	MTLC	2.100	+6,01%	27.357.816	13.040
Messer Tehnogas a.d. , Beograd	TGAS	14.569	+4,02%	31.095.500	2.130

Gubitnici	Simbol	Poslednja cena	Promena	Vrednost prometa	Obim trgovanja
Komercijalna banka a.d. , Beograd	KMBN	3.244	-1,58%	5.924.050	1.959
Aerodrom Nikola Tesla a.d. , Beograd	AERO	1.058	-1,40%	2.159.822	2.055
Energoprojekt holding a.d. , Beograd	ENHL	649	-0,92%	7.848	12
Lasta a.d. , Beograd	LSTA	650	-0,15%	429.114	660
Jubmes banka a.d. , Beograd	JMBN	6.024	-0,13%	72.804	12

Najtrgovanije akcije	Simbol	Poslednja cena	Vrednost prometa	Br. Transakcija	Obim trgovanja
Messer Tehnogas a.d. , Beograd	TGAS	14.569	31.095.500	9	2.130
Metalac a.d. , Gornji Milanovac	MTLC	2.100	27.357.816	14	13.040
NIS a.d., Novi Sad	NIIS	749	17.515.170	183	23.339
Komercijalna banka a.d. , Beograd	KMBN	3.244	5.924.050	26	1.959
Philip Morris Operations a.d. , Niš	DINNPB	5.800	3.278.707	26	592

Izvor: Beogradska berza

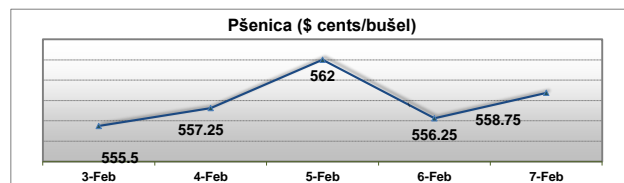
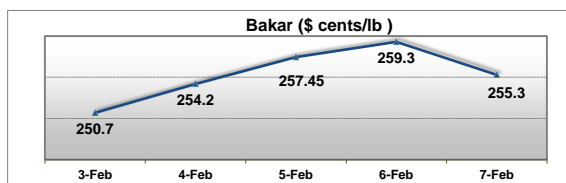
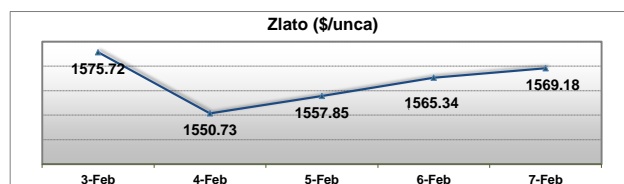
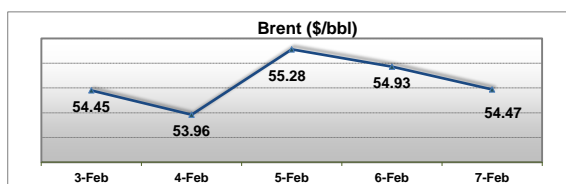
Region

Zemlja	Indeks	Vrednost	Nedeljna promena	Promena u tekućoj godini
Hrvatska	CROBEX	2,027.4	-0.69%	10.01%
Slovenija	SBITOP	978.2	0.69%	21.28%
Rep. Srpska	BIRS	631.8	2.30%	16.26%
Bosna&Her.	SASX10	780.1	1.55%	40.64%
Rumunija	BET	10,025.6	-0.02%	29.30%
Bugarska	SOFIX	569.6	-1.09%	-15.92%

Svet

Zemlja	Indeks	Vrednost	Nedeljna promena	Promena u tekućoj godini
USA	Dow Jones Industrial	29,102.5	3.00%	17.73%
USA	S&P 500	3,327.7	3.17%	24.47%
USA	NASDAQ	9,520.5	4.04%	37.91%
Engleska	FTSE	7,466.7	2.48%	-2.88%
EU	DJ STOXX 600	424.4	3.32%	9.04%
Nemačka	DAX	13,513.8	4.10%	4.62%
Kina	CSI 300	3,899.9	-2.60%	-3.25%
Japan	NIKKEI 225	23,828.0	2.68%	4.87%

Roba



Izvor: Bloomberg

Kontakt

Analiza finansijskih tržišta

Vladimir Gavović	201-1263
Snežana Topalović	201-1400

Odeljenje za brokersko-dilerske i kastodi poslove

Snežana Spasojević	201-3621
Dragomir Milin	201-3622
Biljana Radosavljević	201-1672

Prodaja deviza pravnim licima

Darko Karanović	201-3624
Boban Todorović	201-3627
Dragan Ignja	201-3627

Devizno i novčano trgovanje

Marta Latinović	201-3612
Bojan Barošević	201-3615
Nikola Ostojić	201-3626

Informacije u ovom izveštaju su date u svrhu opšteg informisanja i ne mogu biti zamena za finansijski savet niti se njihovim objavljivanjem stvara bilo kakva obveza za Banca Intesa ad Beograd. Banca Intesa ad Beograd ne prihvata odgovornost za bilo kakvu štetu nastalu upotrebom informacija iz ovog materijala, niti garantuje za njihovu tačnost. Zabranjeno je dalje distribuiranje i umnožavanje ovog materijala ili nekih njegovih delova bez prethodnog pisanog pristanka Banca Intesa ad Beograd.