

NEDELJNI IZVEŠTAJ

2.3.2020 - 6.3.2020

Kamatne stope

Referentna stopa NBS			
	Aktuelna	Prethodna	
Referentna stopa	2.25%	2.25%	=

Izvor: NBS

Kamatne stope centralnih banaka			
	Aktuelna	Prethodna	
Evropa	0.00%	0.00%	=
SAD	1.25%	1.75%	▼
Švajcarska	-0.75%	-0.75%	=
V. Britanija	0.75%	0.75%	=

Izvor: Bloomberg

Kreditni rejting Srbije			
	Moody's	S&P	Fitch
	Ba3	BB+	BB+
Izgledi	pozitivan	pozitivan	stabilni
datum poslednje promene	6.9.2019	13.12.2019	27.9.2019

Izvor: Bloomberg

Srpske državne hartije od vrednosti RSD			
	Aktuelna	Prethodna	
3 meseca	2.75%	2.79%	▼
6 meseci	2.64%	2.65%	▼
53 nedelje	3.48%	3.49%	▼
2 godine	4.05%	4.65%	▼
3 godine	3.39%	3.63%	▼
5 godina	2.60%	2.60%	=
7 godina	2.69%	3.40%	▼
10 godina	4.80%	4.85%	▼
12 godina	3.40%		

Izvor: Uprava za javni dug

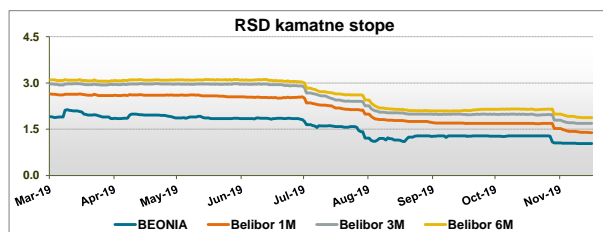
Srpske državne hartije od vrednosti EUR			
	Aktuelna	Prethodna	
53 nedelje	0.45%	0.47%	▼
2 godine	0.49%	0.84%	▼
3 godine	0.60%	1.15%	▼
5 godina	1.48%	1.68%	▼
7 godina	2.50%		
10 godina	1.89%	3.25%	▼
12 godina	1.89%		
15 godina	3.60%	4.20%	▼
20 godina	3.00%		

Izvor: Uprava za javni dug

Kamatne stope - Srbija

	06.03.2020	27.02.2020	YTD promena
Beonia	1.03	1.04	-1.58
Belibor 1m	1.29	1.30	-2.22
Belibor 3m	1.62	1.62	-2.21
Belibor 6m	1.77	1.77	-2.26

Izvor: NBS, Reuters



Kamatne stope - svet

EUR			
	06.03.2020	02.03.2020	Od početka godine
1m Euribor	-0.513	-0.488	-0.205
3m Euribor	-0.469	-0.424	-0.131
6m Euribor	-0.432	-0.386	-0.040
EUR Libor 1m	-0.565	-0.534	-0.204
EUR Libor 3m	-0.497	-0.471	-0.128
EUR Libor 6m	-0.473	-0.432	-0.039
2G nemačke obveznice	-0.863	-0.776	-0.349
2G italijanske obveznice	-0.044	-0.046	-0.035
5G nemačke obveznice	-0.865	-0.766	-0.047
5G italijanske obveznice	0.499	0.513	0.501
10G nemačke obveznice	-0.688	-0.609	0.628
10G italijanske obveznice	1.065	1.100	1.592

Izvor: Bloomberg

USD i CHF			
	06.03.2020	02.03.2020	Od početka godine
USD Libor 1m	1.005	1.515	0.430
USD Libor 3m	0.999	1.463	0.613
USD Libor 6m	0.975	1.397	0.846
CHF Libor 1m	-0.858	-0.825	-0.798
CHF Libor 3m	-0.813	-0.769	-0.756
CHF Libor 6m	-0.778	-0.757	-0.690
2G trezorski zapisi SAD	0.597	0.913	1.048
5G trezorski zapisi SAD	0.678	0.936	1.760
10G trezorski zapisi SAD	0.912	1.149	1.592

Izvor: Bloomberg

Srpske državne hartije od vrednosti

Planirani raspored aukcija za tekuću nedelju

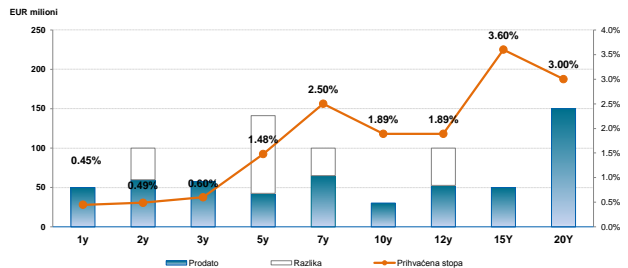
Datum	Tip hartije od vrednosti	Valuta	Nominalna vrednost emisije
10.mar	12g državne obveznice*	RSD	10,000,000,000

*reotvaranje od 18.02.2020

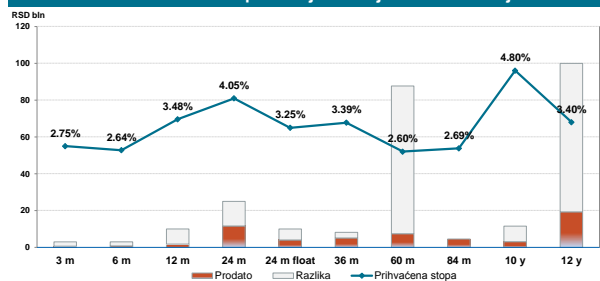
Realizovane aukcije prethodne nedelje

Datum	Ročnost	Vrednost emisije	Stepen realizacije	Kamatna stopa
-------	---------	------------------	--------------------	---------------

Rezultati poslednjih aukcija državnih hartija EUR



Rezultati poslednjih aukcija državnih hartija RSD



Makroekonomski indikatori

Inflacija

Januar	aktuelna	prethodna	
CPI mesečni	0.6%	0.5%	▲
CPI godišnji	2.0%	1.9%	▲
CPI od početka godine	1.7%	1.7%	=

Izvor: RZS

Bruto društveni proizvod Q/Q (%)

Q4	aktuelna	prethodna	
	6.2	4.8	▲

Izvor: RZS

Industrijska proizvodnja y/y (%)

Januar	aktuelna	prethodna	
	6.30	8.30	▼

Izvor: RZS

Javni dug

Novembar	% BDP
	52.4

Izvor: Ministarstvo finansija

Devizne rezerve NBS (EUR mlrd)

Januar	aktuelna	prethodna	
	13.69	13.38	▲

Izvor: NBS

Spoljnotrgovinski bilans (EUR mln)

Decembar	Pokrivenost uvoza izvozom (%)
	-6,341.6 / 73.4

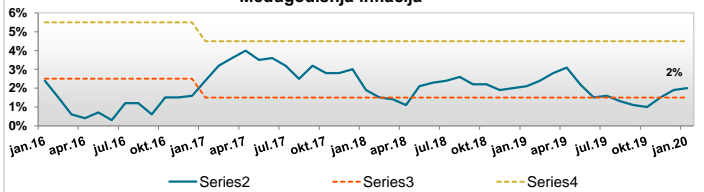
Izvor: RZS

Budžetski saldo (RSD mln)

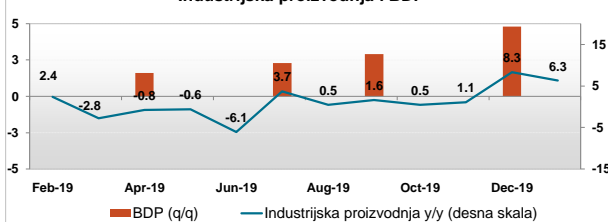
Decembar	aktuelna	prethodna	
	-49,474.4	-2,546.6	▼

Izvor: Ministarstvo finansija

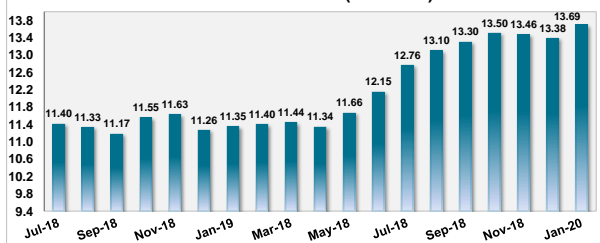
Međugodišnja inflacija



Industrijska proizvodnja i BDP



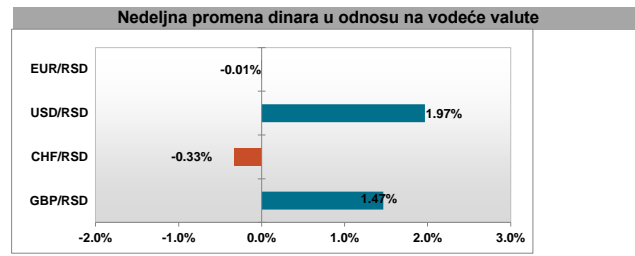
Devizne rezerve NBS (EUR mlrd)



Devizni kurs

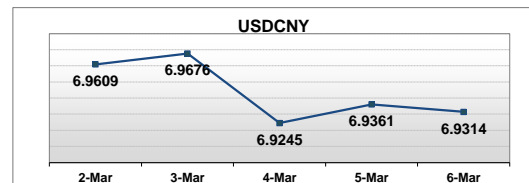
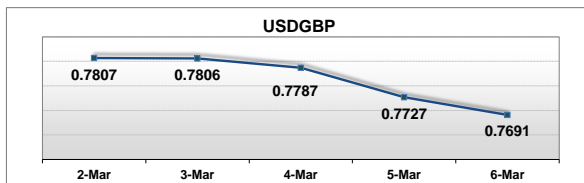
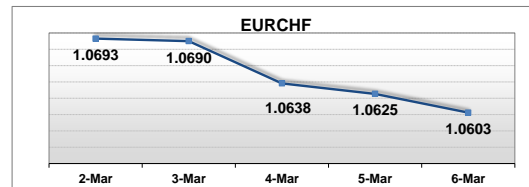
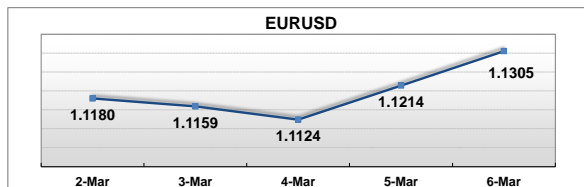


Izvor: Bloomberg
indikativnih kotacija nekoliko domaćih banaka (nisu tržišne kotacije) *Na bazi



Izvor: Bloomberg; + apresijacija, - depresijacija

FOREX



Kalendar ekonomskih indikatora za sledeću nedelju (SAD, EU i Srbija)

Zemlja/ Region	Indikator	Prethodni	Projekcija
ponedeljak, 9. mart 2020			
utorak, 10. mart 2020			
sreda, 11. mart 2020			
SAD	Inflacija (YoY) Feb	2.50%	2.20%
četvrtak, 12. mart 2020			
EU	ECB odluka o referentnoj stopi	0.00%	0.00%
petak, 13. mart 2020			
SAD	Univerzitet Mičigen sentiment (Mar P)	101	95

Na svetskim tržištima je dolar oštro pao i prošle nedelje, druge zaredom, jer se zbog privrednih rizika od širenja koronavirusa očekuje daljnje smanjenje kamata američkog Feda, premda ih je već prošle nedelje oštro snizio. Dolarov indeks, koji pokazuje vrednost američke u odnosu na ostalih šest najvažnijih svetskih valuta, pao je prošle nedelje 2,4 posto, na 95,88 bodova, najniži nivo u otprilike godinu dana. Pritom je kurs evra prema dolaru ojačao 2,3 posto, na 1,1285 dolara, blizu najvišeg nivoa u osam meseci. U odnosu na japansku valutu, cena dolara pala je, pak, 2,5 posto, na 105,35 jena, nedaleko najnižeg nivoa u šest meseci. Najveći nedeljni pad dolarovog indeksa u posljednje četiri godine posledica je pada prinosa na američke državne obveznice, zbog čega je splasnula privlačnost američke valute. A pad prinosa usledio je nakon što je u utorak američka centralna banka neočekivano smanjila ključnu kamatnu stopu za 0,50 procentnih poena u raspon od 1 do 1,25 posto. Predsednik Feda Jerome Powell poručio je nakon vanredne sednice čelnika centralne banke da američka privreda ostaje snažna, ali da bi širenje koronavirusa moglo u narednom periodu izazvati usporavanje rasta. To je iznenadilo ulagače jer Fed još od finansijske krize 2008. godine nije smanjio kamate izvan redovnih sednica. Zbog širenja virusa, sve više kompanija upozorava da će im poslovni rezultati biti slabiji od planiranih zbog poremećaja u nabavnim lancima i slabije potražnje. Zbog toga ulagači očekuju da će Fed i na redovnoj sednici 18. marta još jednom smanjiti kamatne stope za dodatnih 0,50 procentnih poena (Izvor: seebiz.eu)

Tržište akcija

Beogradska berza

TRŽIŠNA KAPITALIZACIJA BEOGRADSKE BERZE

	RSD	EUR
Akcije / Shares	555,561,302,367	4,726,073,669
Obveznice / Bonds		
Ukupno / Total	555,561,302,367	4,726,073,669

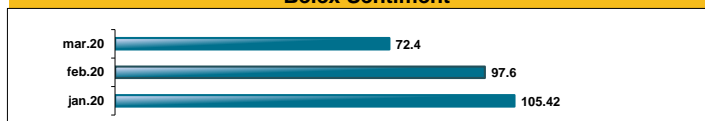
Belex15

Vrednost	781,04
Nedeljna promena(abs)	-18,04
Nedeljna promena (%)	-2,26%
Nedeljni max	798,45
Nedeljni min	772,36
Nedeljni promet	49.793.810

FIS	total	26,34%
	b-FIS	22,99%
	s-FIS	29,69%
FIB		9,54%
FIT		0,00%

	aktuelna	prethodna	promena
Nedeljni promet	2,006,712,621 Din.	2,194,986,255 Din.	-8.58%
Nedeljni promet	€ 17,070,860	€ 18,665,856	-8.54%
Od čega obveznice	1,934,806,350 Din.	1,704,903,587 Din.	13.48%
Broj transakcija	627	523	19.89%

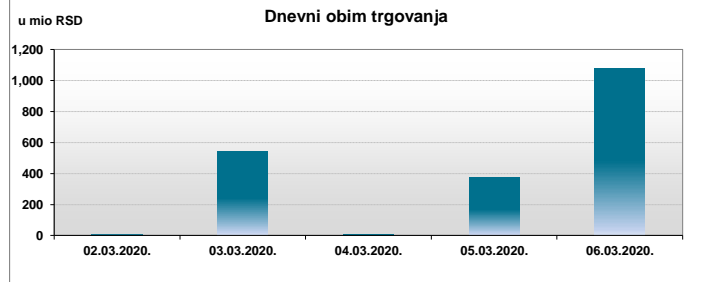
Belex Sentiment



BelexLine

Vrednost	1.703,50
Nedeljna promena(abs)	-19,78
Nedeljna promena(%)	-1,15%
Nedeljni max	1.718,27
Nedeljni min	1.697,97
Nedeljni promet	53.320.966

Dnevni obim trgovanja



Dobitnici	Simbol	Poslednja cena	Promena	Vrednost prometa	Obim trgovanja
Philip Morris Operations a.d. , Niš	DINNPB	6.440	+5,92%	433.440	71
Dunav osiguranje a.d. , Beograd	DNOS	3.805	+5,69%	1.005.683	274
Tigar a.d. , Piro	TIGR	31	+3,33%	37.200	1.200
Impol Seval a.d. , Sevojno	IMPL	3.656	+1,56%	1.935.276	535
Valjaonica bakra Sevojno a.d. , Sevojno	VBSE	2.739	+1,44%	271.390	99

Gubitnici	Simbol	Poslednja cena	Promena	Vrednost prometa	Obim trgovanja
Komercijalna banka a.d. , Beograd	KMBNPB	1.000	-9,09%	225.000	225
Komercijalna banka a.d. , Beograd	KMBN	2.944	-6,54%	4.909.035	1.629
Energoprojekt holding a.d. , Beograd	ENHL	540	-4,42%	65.200	120
NIS a.d., Novi Sad	NIIS	687	-3,92%	30.701.487	43.993
Metalac a.d. , Gornji Milanovac	MTLC	2.086	-0,67%	2.065.000	990

Najtrgovanije akcije	Simbol	Poslednja cena	Vrednost prometa	Br. Transakcija	Obim trgovanja
NIS a.d., Novi Sad	NIIS	687	30.701.487	183	43.993
Komercijalna banka a.d. , Beograd	KMBN	2.944	4.909.035	20	1.629
Alfa plam a.d. , Vranje	ALFA	26.501	4.293.050	9	162
Messer Tehnogas a.d. , Beograd	TGAS	14.800	2.307.600	5	156
Metalac a.d. , Gornji Milanovac	MTLC	2.086	2.065.000	6	990

Izvor: Beogradska berza

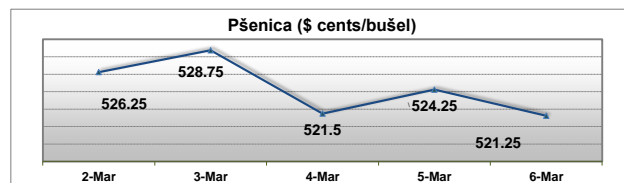
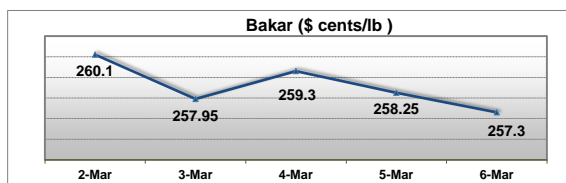
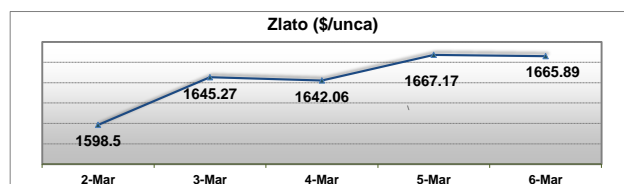
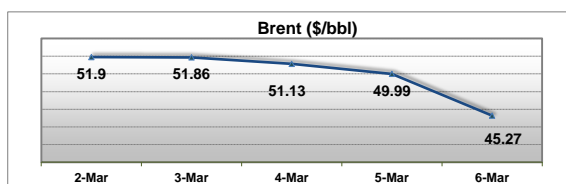
Region

Zemlja	Indeks	Vrednost	Nedeljna promena	Promena u tekućoj godini
Hrvatska	CROBEX	1,863.4	-7.83%	1.11%
Slovenija	SBITOP	907.0	-7.41%	12.46%
Rep. Srpska	BIRS	642.9	-0.82%	18.32%
Bosna&Her.	SASX10	781.2	-0.43%	38.25%
Rumunija	BET	9,121.3	-9.67%	17.64%
Bugarska	SOFIX	550.3	-0.36%	-18.78%

Svet

Zemlja	Indeks	Vrednost	Nedeljna promena	Promena u tekućoj godini
USA	Dow Jones Industrial	25,409.4	-12.36%	2.79%
USA	S&P 500	2,954.2	-11.49%	10.50%
USA	NASDAQ	8,567.4	-10.54%	24.10%
Engleska	FTSE	6,580.6	-11.12%	-14.40%
EU	DJ STOXX 600	375.7	-12.25%	-3.48%
Nemačka	DAX	11,890.4	-12.44%	-7.95%
Kina	CSI 300	3,940.0	-5.05%	-2.25%
Japan	NIKKEI 225	21,143.0	-9.59%	-3.59%

Roba



Izvor: Bloomberg

Kontakt

Analiza finansijskih tržišta

Vladimir Gavović	201-1263
Snežana Topalović	201-1400

Odeljenje za brokersko-dilerske i kastodi poslove

Snežana Spasojević	201-3621
Dragomir Milin	201-3622
Biljana Radosavljević	201-1672

Prodaja deviza pravnim licima

Darko Karanović	201-3624
Boban Todorović	201-3627
Dragan Ignja	201-3627

Devizno i novčano trgovanje

Marta Latinović	201-3612
Bojan Barošević	201-3615
Nikola Ostojić	201-3626

Informacije u ovom izveštaju su date u svrhu opšteg informisanja i ne mogu biti zamena za finansijski savet niti se njihovim objavljivanjem stvara bilo kakva obveza za Banca Intesa ad Beograd. Banca Intesa ad Beograd ne prihvata odgovornost za bilo kakvu štetu nastalu upotrebom informacija iz ovog materijala, niti garantuje za njihovu tačnost. Zabranjeno je dalje distribuiranje i umnožavanje ovog materijala ili nekih njegovih delova bez prethodnog pisanog pristanka Banca Intesa ad Beograd.