

NEDELJNI IZVEŠTAJ

27.5.2019 - 31.5.2019

Kamatne stope

Referentna stopa NBS			
	Aktuelna	Prethodna	
Referentna stopa	3.00%	3.00%	=

Izvor: NBS

Kamatne stope centralnih banaka			
	Aktuelna	Prethodna	
Evropa	0.00%	0.00%	=
SAD	2.50%	2.25%	▲
Švajcarska	-0.75%	-0.75%	=
V. Britanija	0.75%	0.50%	▲

Izvor: Bloomberg

Kreditni rejting Srbije			
	Moody's	S&P	Fitch
	Ba3	BB	BB
Izgledi	stabilni	stabilni	stabilni
datum poslednje promene	17.03.2017.	15.12.2017.	15.12.2017.

Izvor: Bloomberg

Srpske državne hartije od vrednosti RSD			
	Aktuelna	Prethodna	
3 meseca	2.75%	2.79%	▼
6 meseci	2.64%	2.65%	▼
53 nedelje	3.48%	3.49%	▼
2 godine	4.05%	4.65%	▼
3 godine	3.63%	3.68%	▼
5 godina	4.00%	3.74%	▲
7 godina	4.50%	4.52%	▼
10 godina	4.80%	4.85%	▼
24 m. amortizacione	NBS key rate + 0.25%	NBS key rate + 0.25%	=

Izvor: Uprava za javni dug

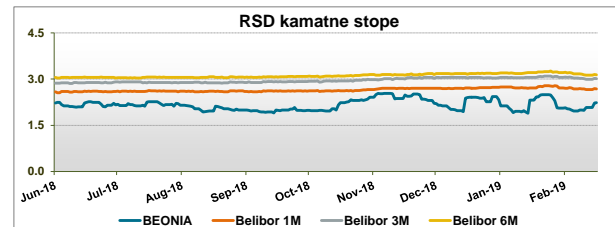
Srpske državne hartije od vrednosti EUR			
	Aktuelna	Prethodna	
53 nedelje	0.45%	0.47%	▼
2 godine	0.84%	1.00%	▼
3 godine	1.23%	1.25%	▼
5 godina	1.68%	1.70%	▼
7 godina	2.50%		
10 godina	3.25%	3.50%	▼
15 godina	3.60%	4.20%	▼

Izvor: Uprava za javni dug

Kamatne stope - Srbija

	31.05.2019	23.05.2019	YTD promena
Beonia	1.85	1.87	-0.76
Belibor 1m	2.58	2.58	-0.93
Belibor 3m	2.96	2.97	-0.87
Belibor 6m	3.09	3.11	-0.94

Izvori: NBS, Reuters



Kamatne stope - svet

EUR			
	31.05.2019	27.05.2019	Od početka godine
1m Euribor	-0.376	-0.372	-0.205
3m Euribor	-0.320	-0.311	-0.131
6m Euribor	-0.247	-0.241	-0.040
EUR Libor 1m	-0.417	-0.418	-0.204
EUR Libor 3m	-0.352	-0.359	-0.128
EUR Libor 6m	-0.321	-0.317	-0.039
2G nemačke obveznice	-0.650	-0.640	-0.349
2G italijanske obveznice	0.643	0.473	-0.035
5G nemačke obveznice	-0.563	-0.519	-0.047
5G italijanske obveznice	1.678	1.511	0.501
10G nemačke obveznice	-0.176	-0.118	0.628
10G italijanske obveznice	2.654	2.551	1.592

Izvor: Bloomberg

USD i CHF			
	31.05.2019	27.05.2019	Od početka godine
USD Libor 1m	2.440	2.428	0.430
USD Libor 3m	2.520	2.525	0.613
USD Libor 6m	2.544	2.549	0.846
CHF Libor 1m	-0.802	-0.790	-0.798
CHF Libor 3m	-0.713	-0.712	-0.756
CHF Libor 6m	-0.663	-0.658	-0.690
2G trezorski zapisi SAD	2.061	2.164	1.048
5G trezorski zapisi SAD	2.020	2.121	1.760
10G trezorski zapisi SAD	2.213	2.320	1.592

Izvor: Bloomberg

Srpske državne hartije od vrednosti

Planirani raspored aukcija za tekuću nedelju

Datum	Tip hartije od vrednosti	Valuta	Nominalna vrednost emisije
4.jun	7y T-bonds*	RSD	10,000,000,000

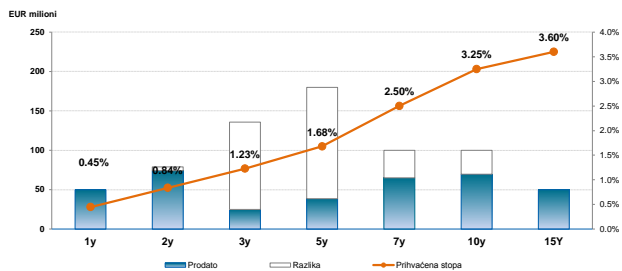
*reotvaranje od 09.01.2019.

Realizovane aukcije prethodne nedelje

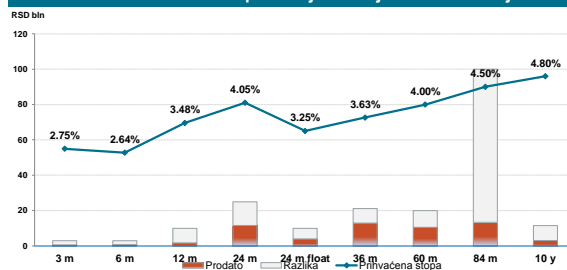
Datum	Ročnost	Vrednost emisije	Stepen realizacije	Kamatna stopa
27.maj	2y*	79,000,000 EUR	93.92%	0.84%

*reotvaranje od 19.02.2019.

Rezultati poslednjih aukcija državnih hartija EUR



Rezultati poslednjih aukcija državnih hartija RSD



Makroekonomski indikatori

Inflacija

April	aktuelna	prethodna	
CPI mesečni	0.7%	0.4%	▲
CPI godišnji	3.1%	2.8%	▲
CPI od početka godine	2.3%	1.5%	▲

Izvor: RZS

Bruto društveni proizvod Q/Q (%)

Q1	aktuelna	prethodna	
	2.5	3.4	▼

Izvor: RZS

Industrijska proizvodnja y/y (%)

April	aktuelna	prethodna	
	-0.80	-2.80	▼

Izvor: RZS

Javni dug

Februar	% BDP
	50.4

Izvor: Ministarstvo finansija

Devizne rezerve NBS (EUR mlrd)

April	aktuelna	prethodna	
	11.34	11.45	▼

Izvor: NBS

Spoljnotrgovinski bilans (EUR mln)

April	Pokrivenost uvoza izvozom (%)
	74.0

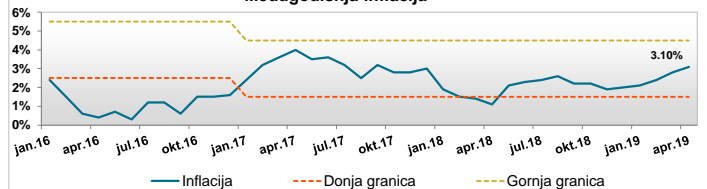
Izvor: RZS

Budžetski saldo (RSD mln)

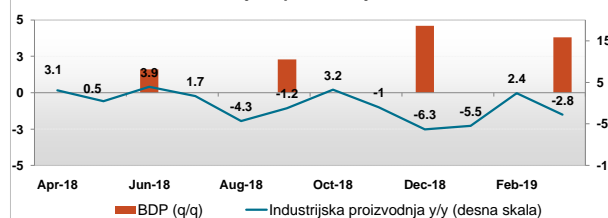
Novembar	aktuelna	prethodna	
	6,245.9	11,845.7	▼

Izvor: Ministarstvo finansija

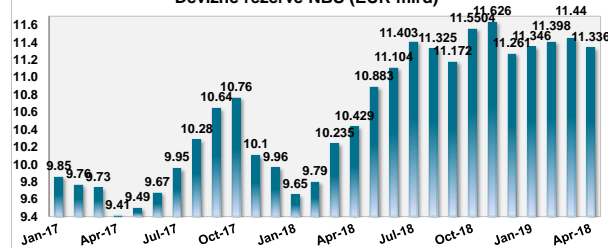
Međugodišnja inflacija



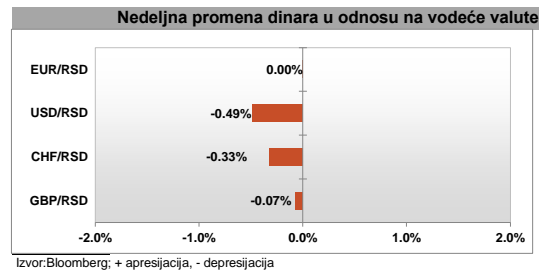
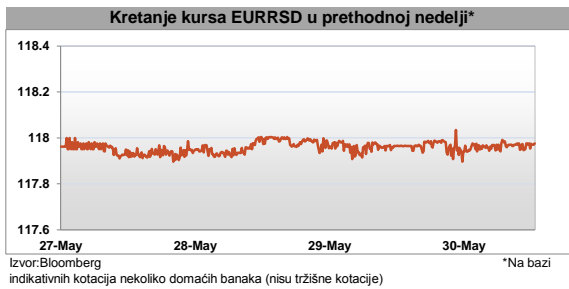
Industrijska proizvodnja i BDP



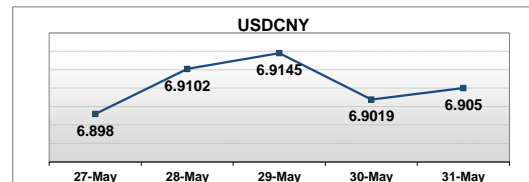
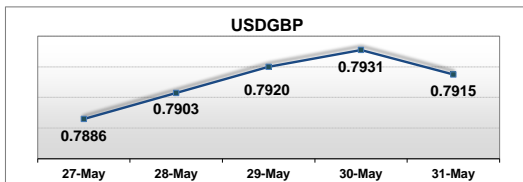
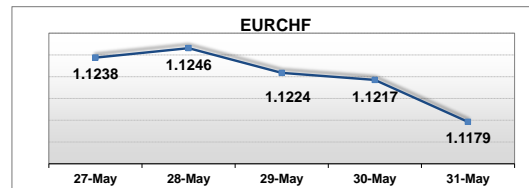
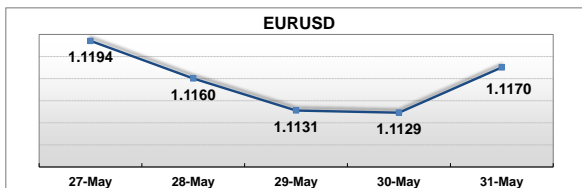
Devizne rezerve NBS (EUR mlrd)



Devizni kurs



FOREX



Kalendar ekonomskih indikatora za sledeću nedelju (SAD, EU i Srbija)

Zemlja/ Region	Indikator	Prethodni	Projekcija
ponedeljak, 3. jun 2019			
SAD	ISM Proizvodni (Maj)	52.8	53
SAD	ISM Zaposlenost (Maj)	52.4	
utorak, 4. jun 2019			
Evrozona	Inflacija (YoY) (Maj A)	1.30%	0.90%
sreda, 5. jun 2019			
SAD	ISM Neproizvodni (Maj)	55.5	55.5
četvrtak, 6. jun 2019			
EU	ECB Odluka o referentnoj stopi	0.00%	0.00%
petak, 7. jun 2019			
SAD	Promene u platnim spiskovima (Maj)	263k	180k
SAD	Stopa nezaposlenosti	3.60%	3.60%

Dolar ojačao prema evru, oslabio prema jenu - Na svetskim valutnim tržištima vrednost dolara prema korpi valuta prošle nedelje je porasla, pri čemu je američka valuta ojačala u odnosu na evropsku, a oslabila u odnosu na japansku. Dolarov indeks, koji pokazuje vrednost američke u odnosu na ostalih šest najvažnijih svetskih valuta, ojačao je prošle nedelje 0,3 posto, na otprilike 97,90 bodova. Pritom je američka valuta u odnosu na evropsku porasla 0,3 posto, pa je cena evra skliznula na 1,1170 dolara. No kurs dolara u odnosu na japansku valutu skliznuo je 0,9 posto, na 108,30 jena, najniži nivo od februara. Dolar je jačao sve do kraja nedelje jer su ga ulagači smatrali sigurnijim utočištem za kapital dok su rasle tenzije u trgovinskim odnosima između SAD-a i Kine. Međutim, američka valuta je izgubila velik deo svojih prethodnih dobitaka u petak, kada je ulagače iznenadila najava predsednika SAD-a Donalda Trampa o uvođenju carina na sav uvoz iz Meksika. Trump je, naime, najavio da će od 10. juna uvesti carine od 5 posto na uvoz proizvoda iz Meksika, a potom će ih postupno povećavati do 25 posto sve dok Meksiko ne zaustavi prelazak nelegalnih imigranata preko granice. Taj potez potpuno je iznenadio ulagače, pa je u petak usledila prodaja rizične imovine i usmeravanje na investicije koje se smatraju sigurnijim utočištem u nesigurna vremena. Zahvaljujući tome, snažno je porastao kurs japanskog jena. (Source: seebiz.eu)

Tržište akcija

Beogradska berza

TRŽIŠNA KAPITALIZACIJA BEOGRADSKE BERZE

	RSD	EUR
Akcije / Shares	523,791,879,997	4,440,536,162
Obveznice / Bonds		
Ukupno / Total	523,791,879,997	4,440,536,162

Belex15

Vrednost	733,32
Nedeljna promena(abs)	+0,65
Nedeljna promena (%)	+0,09%
Nedeljni max	738,42
Nedeljni min	727,05
Nedeljni promet	62.808.843

FIS	total	6,20%
	b-FIS	8,21%
	s-FIS	4,20%
FIB		0,00%
FIT		0,00%

	aktuelna	prethodna	promena
Nedeljni promet	720,529,297 Din.	810,399,765 Din.	-11.09%
Nedeljni promet	€ 6,108,841	€ 6,871,024	-11.09%
Od čega obveznice	554,826,000 Din.	677,865,042 Din.	-18.15%
Broj transakcija	648	559	15.92%

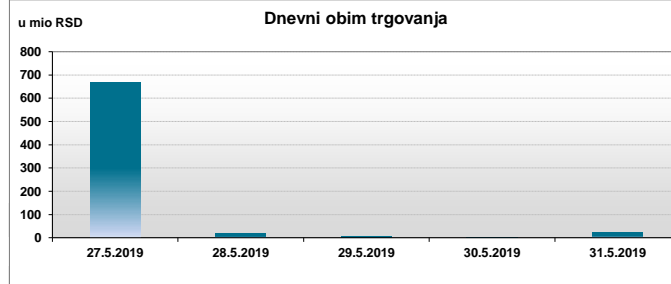
Belex Sentiment



BelexLine

Vrednost	1.558,70
Nedeljna promena(abs)	-1,30
Nedeljna promena(%)	-0,08%
Nedeljni max	1.560,06
Nedeljni min	1.555,54
Nedeljni promet	63.231.603

Dnevni obim trgovanja



Dobitnici	Simbol	Poslednja cena	Promena	Vrednost prometa	Obim trgovanja
Kopaonik a.d., Beograd	KOPB	5.300	+3,92%	10.600	2
Galenika Fitofarmacija a.d., Zemun	FITO	3.000	+1,69%	381.128	130
Energoprojekt holding a.d., Beograd	ENHL	720	+1,41%	712.020	994
Jedinstvo a.d., Sevojno	JESV	5.225	+0,48%	480.562	92
Komercijalna banka a.d., Beograd	KMBN	2.800	+0,32%	4.112.769	1.473

Gubitnici	Simbol	Poslednja cena	Promena	Vrednost prometa	Obim trgovanja
Jubmes banka a.d., Beograd	JMBN	7.100	-2,74%	85.200	12
Impol Seval a.d., Sevojno	IMPL	3.200	-1,99%	115.200	36
Alfa plam a.d., Vranje	ALFA	31.500	-1,56%	3.748.500	119
Energoprojekt industrija a.d., Beograd	EPIN	2.760	-1,39%	289.800	105
Aerodrom Nikola Tesla a.d., Beograd	AERO	775	-1,27%	2.702.466	3.462

Najtrgovanije akcije	Simbol	Poslednja cena	Vrednost prometa	Br. Transakcija	Obim trgovanja
NIS a.d., Novi Sad	NIIS	722	49.058.355	229	67.790
Komercijalna banka a.d., Beograd	KMBN	2.800	4.112.769	30	1.473
Alfa plam a.d., Vranje	ALFA	31.500	3.748.500	13	119
Aerodrom Nikola Tesla a.d., Beograd	AERO	775	2.702.466	242	3.462
Komercijalna banka a.d., Beograd	KMBNPB	1.160	1.704.800	10	1.454

Izvor: Beogradska berza

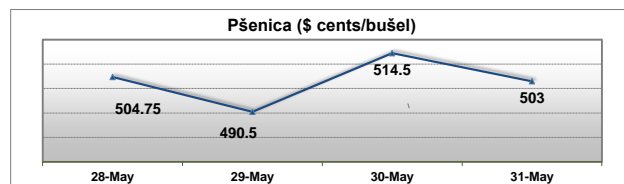
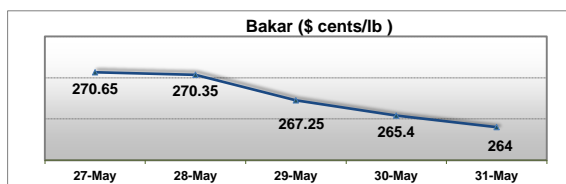
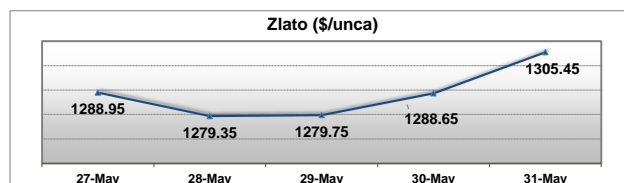
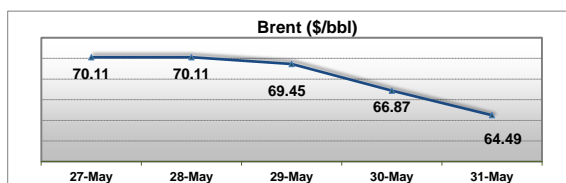
Region

Zemlja	Indeks	Vrednost	Nedeljna promena	Promena u tekućoj godini
Hrvatska	CROBEX	1,851.2	-1.35%	0.45%
Slovenija	SBITOP	879.1	0.84%	8.99%
Rep. Srpska	BIRS	638.7	-3.02%	17.54%
Bosna&Her.	SASX10	762.1	-0.29%	35.98%
Rumunija	BET	8,493.1	3.71%	9.54%
Bugarska	SOFIX	582.5	1.56%	-14.02%

Svet

Zemlja	Indeks	Vrednost	Nedeljna promena	Promena u tekućoj godini
USA	Dow Jones Industrial	24,815.0	-3.01%	0.39%
USA	S&P 500	2,752.1	-2.62%	2.93%
USA	NASDAQ	7,453.1	-2.41%	7.96%
Engleska	FTSE	7,161.7	-1.59%	-6.84%
EU	DJ STOXX 600	369.1	-1.82%	-5.17%
Nemačka	DAX	11,726.8	-2.37%	-9.22%
Kina	CSI 300	3,629.8	1.00%	-9.95%
Japan	NIKKEI 225	20,601.2	-2.44%	-8.01%

Roba



Izvor: Bloomberg

Kontakt

Analiza finansijskih tržišta

Vladimir Gavović	201-1263
Snežana Topalović	201-1400

Odeljenje za brokersko-dilerske i kastodi poslove

Snežana Spasojević	201-3621
Dragomir Milin	201-3622
Biljana Radosavljević	201-1672

Prodaja deviza pravnim licima

Darko Karanović	201-3624
Boban Todorović	201-3627
Dragan Ignja	201-3627

Devizno i novčano trgovanje

Marta Latinović	201-3612
Bojan Barošević	201-3615
Nikola Ostojić	201-3626

Informacije u ovom izveštaju su date u svrhu opšteg informisanja i ne mogu biti zamena za finansijski savet niti se njihovim objavljivanjem stvara bilo kakva obaveza za Banca Intesa ad Beograd. Banca Intesa ad Beograd ne prihvata odgovornost za bilo kakvu štetu nastalu upotrebom informacija iz ovog materijala, niti garantuje za njihovu tačnost. Zabranjeno je dalje distribuiranje i umnožavanje ovog materijala ili nekih njegovih delova bez prethodnog pisanog pristanaka Banca Intesa ad Beograd.