

NEDELJNI IZVEŠTAJ

27.1.2020 - 31.1.2020

Kamatne stope

Referentna stopa NBS

	Aktuelna	Prethodna	
Referentna stopa	2.25%	2.25%	=

Izvor: NBS

Kamatne stope centralnih banaka

	Aktuelna	Prethodna	
Evropa	0.00%	0.00%	=
SAD	1.75%	1.75%	=
Švajcarska	-0.75%	-0.75%	=
V. Britanija	0.75%	0.75%	=

Izvor: Bloomberg

Kreditni rejting Srbije

	Moody's	S&P	Fitch
	Ba3	BB+	BB+
Izgledi	pozitivan	pozitivan	stabilni
datum poslednje promene	6.9.2019	13.12.2019	27.9.2019

Izvor: Bloomberg

Srpske državne hartije od vrednosti RSD

	Aktuelna	Prethodna	
3 meseca	2.75%	2.79%	▼
6 meseci	2.64%	2.65%	▼
53 nedelje	3.48%	3.49%	▼
2 godine	4.05%	4.65%	▼
3 godine	3.39%	3.63%	▼
5 godina	2.60%	2.25%	▲
7 godina	2.69%	3.40%	▼
10 godina	4.80%	4.85%	▼
24 m. amortizacione	NBS key rate + 0.25%	NBS key rate + 0.25%	=

Izvor: Uprava za javni dug

Srpske državne hartije od vrednosti EUR

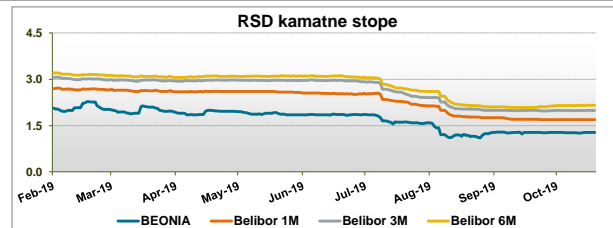
	Aktuelna	Prethodna	
53 nedelje	0.45%	0.47%	▼
2 godine	0.84%	1.00%	▼
3 godine	0.60%	1.15%	▼
5 godina	1.48%	1.68%	▼
7 godina	2.50%		
10 godina	1.89%	3.25%	▼
15 godina	3.60%	4.20%	▼
20 godina	3.00%		

Izvor: Uprava za javni dug

Kamatne stope - Srbija

	31.01.2020	23.01.2020	YTD promena
Beonia	1.01	1.01	-1.60
Belibor 1m	1.30	1.30	-2.21
Belibor 3m	1.63	1.63	-2.20
Belibor 6m	1.77	1.77	-2.26

Izvor: NBS, Reuters



Kamatne stope - svet

EUR

	31.01.2020	27.01.2020	Od početka godine
1m Euribor	-0.458	-0.451	-0.205
3m Euribor	-0.398	-0.386	-0.131
6m Euribor	-0.337	-0.323	-0.040
EUR Libor 1m	-0.504	-0.505	-0.204
EUR Libor 3m	-0.421	-0.424	-0.128
EUR Libor 6m	-0.380	-0.366	-0.039
2G nemačke obveznice	-0.660	-0.616	-0.349
2G italijanske obveznice	-0.205	-0.060	-0.035
5G nemačke obveznice	-0.618	-0.589	-0.047
5G italijanske obveznice	0.332	0.597	0.501
10G nemačke obveznice	-0.407	-0.336	0.628
10G italijanske obveznice	0.939	1.230	1.592

Izvor: Bloomberg

USD i CHF

	31.01.2020	27.01.2020	Od početka godine
USD Libor 1m	1.655	1.660	0.430
USD Libor 3m	1.763	1.795	0.613
USD Libor 6m	1.763	1.805	0.846
CHF Libor 1m	-0.772	-0.759	-0.798
CHF Libor 3m	-0.690	-0.670	-0.756
CHF Libor 6m	-0.641	-0.628	-0.690
2G trezorski zapisi SAD	1.413	1.495	1.048
5G trezorski zapisi SAD	1.406	1.504	1.760
10G trezorski zapisi SAD	1.586	1.684	1.592

Izvor: Bloomberg

Srpske državne hartije od vrednosti

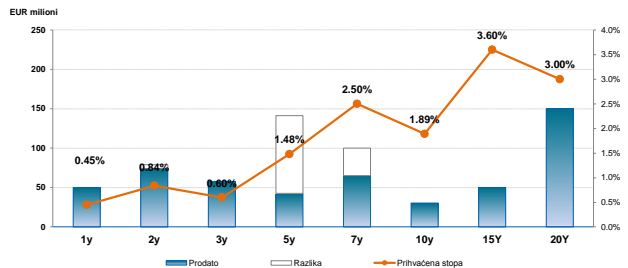
Planirani raspored aukcija za tekuću nedelju

Datum	Tip hartije od vrednosti	Valuta	Nominalna vrednost emisije
4. feb	5g državne obveznice	RSD	10,000,000,000

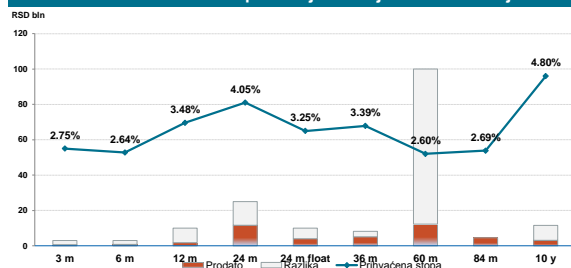
Realizovane aukcije prethodne nedelje

Datum	Ročnost	Vrednost emisije	Stepen realizacije	Kamatna stopa
28. jan	5g	100,000,000,000 RSD	12.28%	2.60%
29. jan	20g	150,000,000 EUR	100.00%	3.00%

Rezultati poslednjih aukcija državnih hartija EUR



Rezultati poslednjih aukcija državnih hartija RSD



Makroekonomski indikatori

Inflacija

Decembar	aktuelna	prethodna	
CPI mesečni	0.5%	0.2%	▲
CPI godišnji	1.9%	1.5%	▲
CPI od početka godine	1.7%	1.4%	▲

Izvor: RZS

Bruto društveni proizvod Q/Q (%)

Q3	aktuelna	prethodna	
	4.8	2.9	▲

Izvor: RZS

Industrijska proizvodnja y/y (%)

Decembar	aktuelna	prethodna	
	8.30	1.10	▲

Izvor: RZS

Javni dug

Novembar	% BDP
	52.4

Izvor: Ministarstvo finansija

Devizne rezerve NBS (EUR mlrd)

Decembar	aktuelna	prethodna	
	13.38	13.46	▼

Izvor: NBS

Spoljnotrgovinski bilans (EUR mln)

Decembar	Pokrivenost uvoza izvozom (%)
	-6,341.6 / 73.4

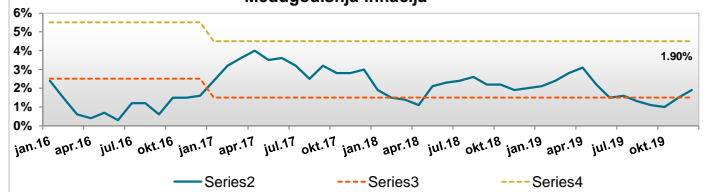
Izvor: RZS

Budžetski saldo (RSD mln)

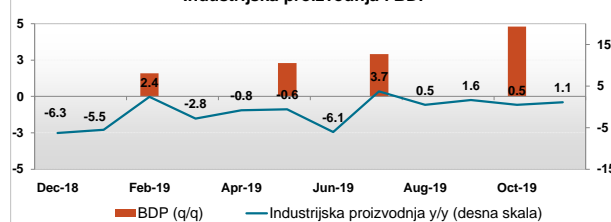
Novembar	aktuelna	prethodna	
	-2,546.6	14,877.8	▼

Izvor: Ministarstvo finansija

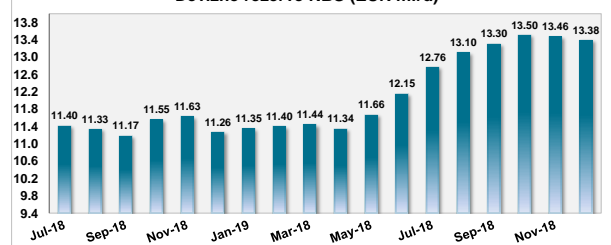
Međugodišnja inflacija



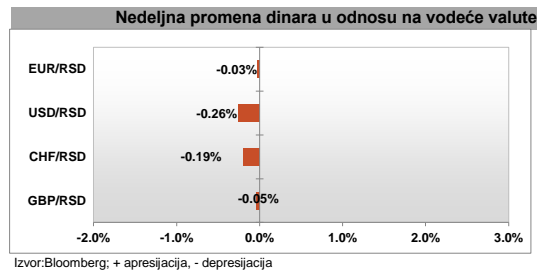
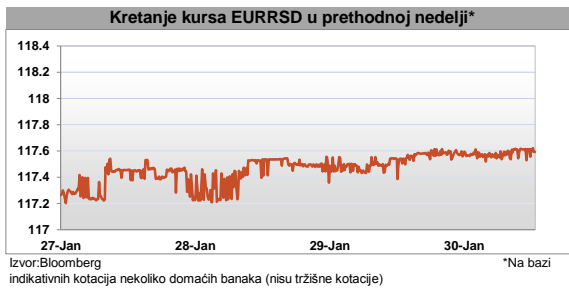
Industrijska proizvodnja i BDP



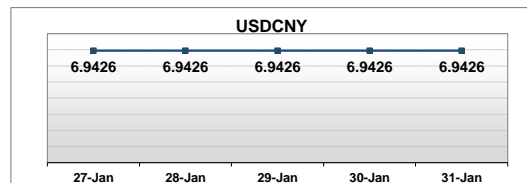
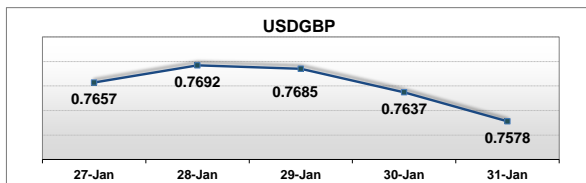
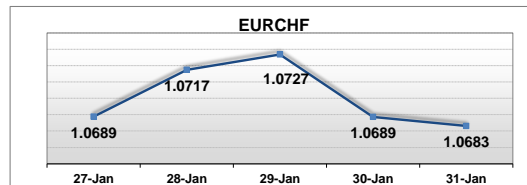
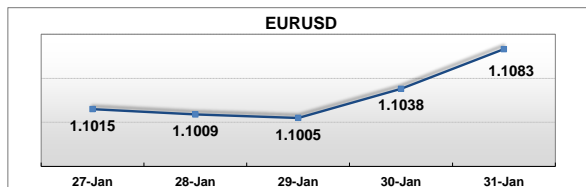
Devizne rezerve NBS (EUR mlrd)



Devizni kurs



FOREX



Kalendar ekonomskih indikatora za sledeću nedelju (SAD, EU i Srbija)

Zemlja/ Region	Indikator	Prethodni	Projekcija
ponedeljak, 3. februar 2020			
SAD	USD ISM Manufacturing	47.2	48.5
utorak, 4. februar 2020			
sreda, 5. februar 2020			
SAD	USD ISM Non-Manufacturing/Services Composite (JAN)	55.0	55.1
četvrtak, 6. februar 2020			
petak, 7. februar 2020			
SAD	USD Change in Non-farm Payrolls (JAN)	145k	160k
SAD	USD Unemployment Rate (JAN)	3.50%	3.50%

Na svetskim valutnim tržištima dolar je prema korpi valuta prošle nedelje oslabio, nakon tri nedelje rasta, a trgovalo se vrlo oprezno zbog strahovanja ulagača od širenja koronavirusa i posledica toga po privredu. Dolarov indeks, koji pokazuje vrednost američke u odnosu na ostalih šest najvažnijih svetskih valuta, oslabio je prošle nedelje 0,5 posto, na 97,21 poen. Pritom je kurs evra prema dolaru porastao 0,6 posto, na 1,1095 dolara. U odnosu na japansku valutu, cena dolara pala je, čak, 0,8 posto, na 108,40 jena. Slabost američke valute prema japanskoj, koja se smatra sigurnijim utočištem za kapital u nesigurna vremena, posledica je strahovanja ulagača od ekonomskih posledica zbog širenja koronavirusa u i izvan Kine. Zbog širenja tog virusa, simptomi poput upale pluća od koje je dosad u Kini umrlo više od 300 ljudi, dok ih je zaraženo više od 14.000, prošle je nedelje splasnula sklonost ulagača prema rizičnijim investicijama, pa su oštro pale cene deonica na svetskim berzama. Slučajevi tog virusa zabeleženi su u svim kineskim provincijama i u dvadesetak zemalja sveta. Kina preduzima niz mera za sprečavanje širenja zaraze, od karantina u nekoliko gradova do zabrane javnog okupljanja, no ulagači su zabrinuti dok se procenjuje koliki bi mogao biti negativni uticaj na privredu. Prošle je nedelje objavljen i podatak da je prošle godine američka privreda zabeležila najsporiji rast u poslednje tri godine. U četvrtom prošlogodišnjem kvartalu bruto domaći proizvod (BDP) porastao je na godišnjem nivou za 2,1 posto, kao i u prethodna tri meseca. U celoj prošloj godini BDP je porastao 2,3 posto, znatno sporije nego godinu dana pre, kada je rast iznosio 2,9 posto, i znatno sporije od 3 posto, koliko je najavljivao predsednik SAD-a Donald Trump na početku mandata. Usporavanje rasta američke ekonomije jedan je od uzroka prošlonedeljnog slabljenja dolara. (izvor seebiz.eu)

Tržište akcija

Beogradska berza

TRŽIŠNA KAPITALIZACIJA BEOGRADSKE BERZE

	RSD	EUR
Akcije / Shares	570,118,907,890	4,848,786,890
Obveznice / Bonds		
Ukupno / Total	570,118,907,890	4,848,786,890


Belex15

Vrednost	808,22
Nedeljna promena(abs)	+7,49
Nedeljna promena (%)	+0,94%
Nedeljni max	811,03
Nedeljni min	787,70
Nedeljni promet	47.149.894

FIS	total b-FIS	29,02%
	s-FIS	2,85%
FIB		55,19%
FIT		22,74%
		0,00%

	aktuelna	prethodna	promena
Nedeljni promet	1,025,978,543 Din.	1,608,540,706 Din.	-36,22%
Nedeljni promet	€ 8,728,672	€ 13,683,130	-36,21%
Od čega obveznice	952,366,960 Din.	1,565,133,732 Din.	-39,15%
Broj transakcija	514	495	3,84%

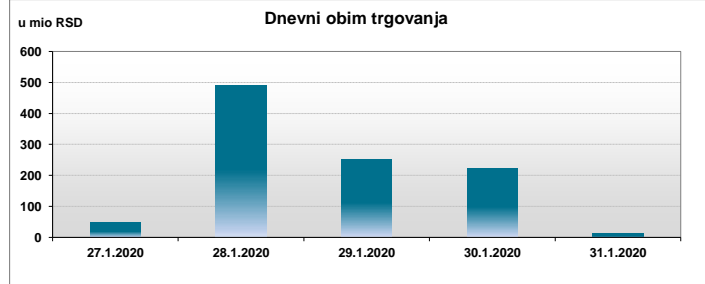
Belex Sentiment



BelexLine

Vrednost	1.733,14
Nedeljna promena(abs)	-9,18
Nedeljna promena(%)	-0,53%
Nedeljni max	1.733,14
Nedeljni min	1.719,65
Nedeljni promet	62.475.977

Dnevni obim trgovanja



Dobitnici	Simbol	Poslednja cena	Promena	Vrednost prometa	Obim trgovanja
Tigar a.d. , Piro	TIGR	39	+30,00%	18.000	465
Aerodrom Nikola Tesla a.d. , Beograd	AERO	1.073	+7,95%	5.817.686	5.446
Philip Morris Operations a.d. , Niš	DINNPB	5.417	+4,03%	3.107.772	591
Energoprojekt holding a.d. , Beograd	ENHL	655	+0,77%	3.930	6
Dunav osiguranje a.d. , Beograd	DNOS	4.000	+0,05%	696.000	174

Gubitnici	Simbol	Poslednja cena	Promena	Vrednost prometa	Obim trgovanja
Globos osiguranje a.d. , Beograd	GLOS	367	-16,59%	1.468	4
Jubmes banka a.d. , Beograd	JMBN	6.032	-13,83%	10.224.240	1.695
Metalac a.d. , Gornji Milanovac	MTLC	1.981	-3,83%	515.060	260
Impol Seval a.d. , Sevojno	IMPL	3.450	-1,43%	750.250	215
Messer Tehnogas a.d. , Beograd	TGAS	14.006	-1,37%	1.092.459	78

Najtrgovanije akcije	Simbol	Poslednja cena	Vrednost prometa	Br. Transakcija	Obim trgovanja
NIS a.d., Novi Sad	NIIS	749	38.353.009	150	50.560
Jubmes banka a.d. , Beograd	JMBN	6.032	10.224.240	9	1.695
Aerodrom Nikola Tesla a.d. , Beograd	AERO	1.073	5.817.686	170	5.446
Philip Morris Operations a.d. , Niš	DINNPB	5.417	3.107.772	21	591
Fintel energija a.d. , Beograd	FINT	650	2.122.550	12	3.273

Izvor: Beogradska berza

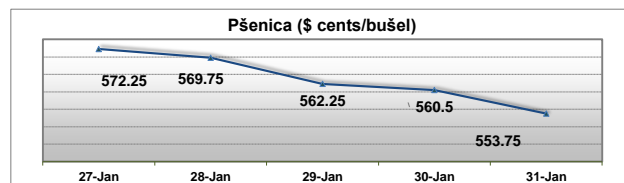
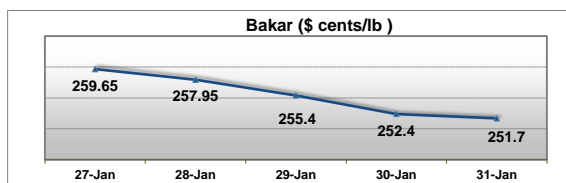
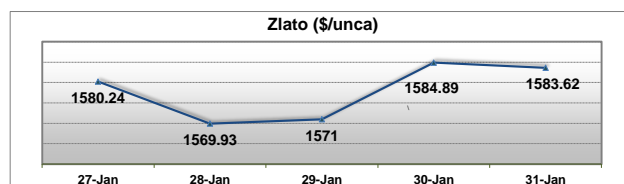
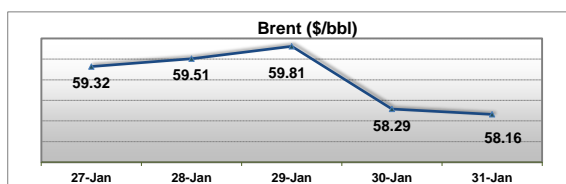
Region

Zemlja	Indeks	Vrednost	Nedeljna promena	Promena u tekućoj godini
Hrvatska	CROBEX	2,041.5	-0.15%	10.78%
Slovenija	SBITOP	971.5	0.12%	20.45%
Rep. Srpska	BIRS	617.6	0.13%	13.65%
Bosna&Her.	SASX10	780.8	-0.99%	38.49%
Rumunija	BET	10,027.9	-1.88%	29.33%
Bugarska	SOFIX	575.9	-1.19%	-14.99%

Svet

Zemlja	Indeks	Vrednost	Nedeljna promena	Promena u tekućoj godini
USA	Dow Jones Industrial	28,256.0	-2.53%	14.31%
USA	S&P 500	3,225.5	-2.12%	20.64%
USA	NASDAQ	9,150.9	-1.76%	32.56%
Engleska	FTSE	7,286.0	-3.95%	-5.23%
EU	DJ STOXX 600	410.7	-3.05%	5.53%
Nemačka	DAX	12,982.0	-4.38%	0.50%
Kina	CSI 300	4,003.9	0.00%	-0.67%
Japan	NIKKEI 225	23,205.2	-2.61%	0.93%

Roba



Izvor: Bloomberg

Kontakt

Analiza finansijskih tržišta

Vladimir Gavović	201-1263
Snežana Topalović	201 -1400

Odeljenje za brokersko-dilerske i kastodi poslove

Snežana Spasojević	201-3621
Dragomir Milin	201-3622
Biljana Radosavljević	201-1672

Prodaja deviza pravnim licima

Darko Karanović	201-3624
Boban Todorović	201 -3627
Dragan Ignja	201-3627

Devizno i novčano trgovanje

Marta Latinović	201-3612
Bojan Barošević	201-3615
Nikola Ostojić	201-3626

Informacije u ovom izveštaju su date u svrhu opšteg informisanja i ne mogu biti zamena za finansijski savet niti se njihovim objavljivanjem stvaraju bilo kakva obveza za Banca Intesa ad Beograd. Banca Intesa ad Beograd ne prihvata odgovornost za bilo kakvu štetu nastalu upotrebom informacija iz ovog materijala, niti garantuje za njihovu tačnost. Zabranjeno je dalje distribuiranje i umnožavanje ovog materijala ili nekih njegovih delova bez prethodnog pisanog pristanka Banca Intesa ad Beograd.