

NEDELJNI IZVEŠTAJ

26.8.2019 - 30.8.2019

Kamatne stope

Referentna stopa NBS			
	Aktuelna	Prethodna	
Referentna stopa	2.50%	2.75%	▼

Izvor: NBS

Kamatne stope centralnih banaka			
	Aktuelna	Prethodna	
Evropa	0.00%	0.00%	=
SAD	2.25%	2.50%	▼
Švajcarska	-0.75%	-0.75%	=
V. Britanija	0.75%	0.50%	▲

Izvor: Bloomberg

Kreditni rejting Srbije			
	Moody's	S&P	Fitch
	Ba3	BB	BB
Izgledi	stabilni	stabilni	stabilni
datum poslednje promene	17.03.2017.	15.12.2017.	15.12.2017.

Izvor: Bloomberg

Srpske državne hartije od vrednosti RSD			
	Aktuelna	Prethodna	
3 meseca	2.75%	2.79%	▼
6 meseci	2.64%	2.65%	▼
53 nedelje	3.48%	3.49%	▼
2 godine	4.05%	4.65%	▼
3 godine	3.39%	3.63%	▼
5 godina	4.00%	3.74%	▲
7 godina	3.50%	3.59%	▼
10 godina	4.80%	4.85%	▼
24 m. amortizacione	NBS key rate + 0.25%	NBS key rate + 0.25%	=

Izvor: Uprava za javni dug

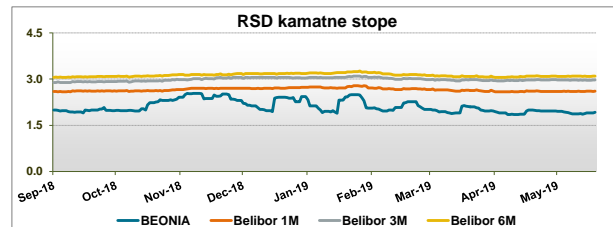
Srpske državne hartije od vrednosti EUR			
	Aktuelna	Prethodna	
53 nedelje	0.45%	0.47%	▼
2 godine	0.84%	1.00%	▼
3 godine	1.15%	1.23%	▼
5 godina	1.48%	1.68%	▼
7 godina	2.50%		
10 godina	3.25%	3.50%	▼
15 godina	3.60%	4.20%	▼

Izvor: Uprava za javni dug

Kamatne stope - Srbija

	30.08.2019	22.08.2019	YTD promena
Beonia	1.10	1.15	-1.51
Belibor 1m	1.77	1.78	-1.74
Belibor 3m	2.01	2.03	-1.82
Belibor 6m	2.13	2.15	-1.90

Izvori: NBS, Reuters



Kamatne stope - svet

EUR			
	30.08.2019	26.08.2019	Od početka godine
1m Euribor	-0.430	-0.413	-0.205
3m Euribor	-0.428	-0.412	-0.131
6m Euribor	-0.423	-0.408	-0.040
EUR Libor 1m	-0.474	-0.453	-0.204
EUR Libor 3m	-0.458	-0.449	-0.128
EUR Libor 6m	-0.457	-0.440	-0.039
2G nemačke obveznice	-0.914	-0.898	-0.349
2G italijanske obveznice	-0.209	0.003	-0.035
5G nemačke obveznice	-0.908	-0.891	-0.047
5G italijanske obveznice	0.381	0.726	0.501
10G nemačke obveznice	-0.694	-0.677	0.628
10G italijanske obveznice	0.981	1.314	1.592

Izvor: Bloomberg

USD i CHF			
	30.08.2019	26.08.2019	Od početka godine
USD Libor 1m	2.100	2.140	0.430
USD Libor 3m	2.132	2.144	0.613
USD Libor 6m	2.031	2.080	0.846
CHF Libor 1m	-0.890	-0.857	-0.798
CHF Libor 3m	-0.855	-0.842	-0.756
CHF Libor 6m	-0.853	-0.821	-0.690
2G trezorski zapisi SAD	1.520	1.533	1.048
5G trezorski zapisi SAD	1.396	1.417	1.760
10G trezorski zapisi SAD	1.495	1.535	1.592

Izvor: Bloomberg

Srpske državne hartije od vrednosti

Planirani raspored aukcija za tekuću nedelju

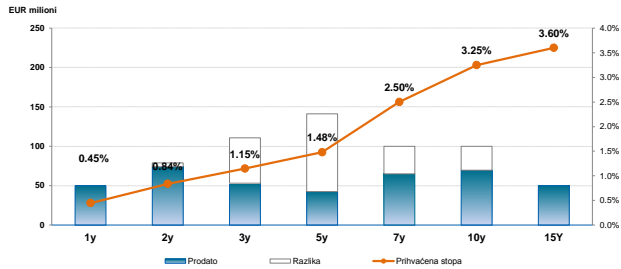
Datum	Tip hartije od vrednosti	Valuta	Nominalna vrednost emisije
3.sep	7g državne obveznice*	RSD	15,000,000,000

* reotvaranje od 09.01.2019

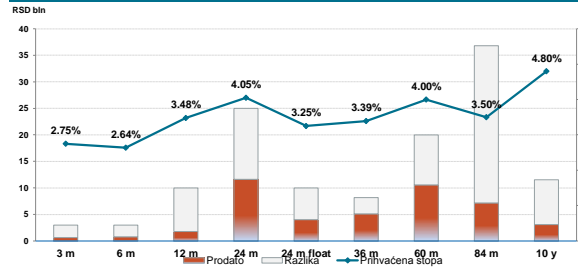
Realizovane aukcije prethodne nedelje

Datum	Ročnost	Vrednost emisije	Stepen realizacije	Kamatna stopa
-------	---------	------------------	--------------------	---------------

Rezultati poslednjih aukcija državnih hartija EUR



Rezultati poslednjih aukcija državnih hartija RSD



Makroekonomski indikatori

Inflacija

July	aktuelna	prethodna
CPI mesečni	-0.2%	-0.3%
CPI godišnji	1.6%	1.5%
CPI od početka godine	1.5%	1.7%

Izvor: RZS

Bruto društveni proizvod Q/Q (%)

Q1	aktuelna	prethodna
Q1	2.5	3.4

Izvor: RZS

Industrijska proizvodnja y/y (%)

Jul	aktuelna	prethodna
Jul	3.70	-6.10

Izvor: RZS

Javni dug

Jun	% BDP
Jun	51.4

Izvor: Ministarstvo finansija

Devizne rezerve NBS (EUR mlrd)

Jul	aktuelna	prethodna
Jul	12.76	12.15

Izvor: NBS

Spoljnotrgovinski bilans (EUR mln)

Jul	Pokrivenost uvoza izvozom (%)
Jul	-3,538.6 / 74.1

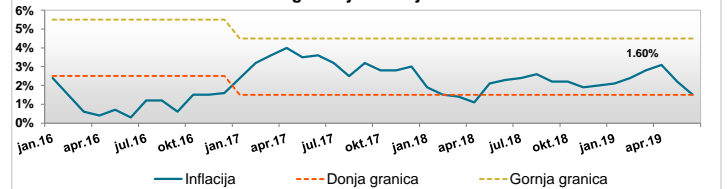
Izvor: RZS

Budžetski saldo (RSD mln)

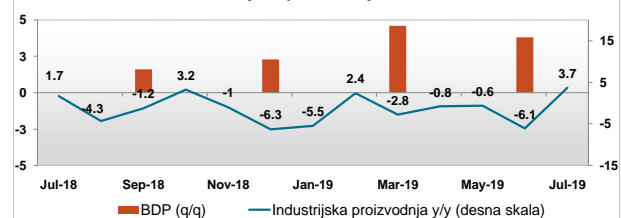
Jun	aktuelna	prethodna
Jun	13,189.8	2,776.3

Izvor: Ministarstvo finansija

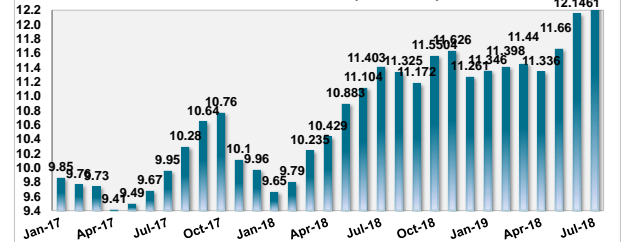
Međugodišnja inflacija



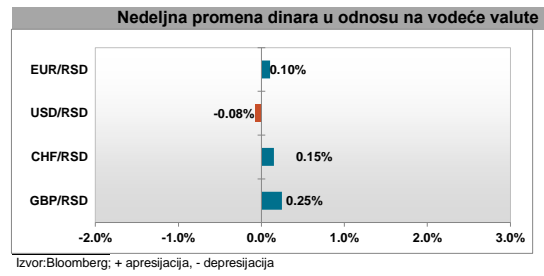
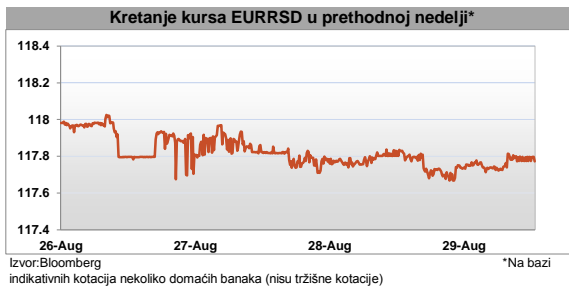
Industrijska proizvodnja i BDP



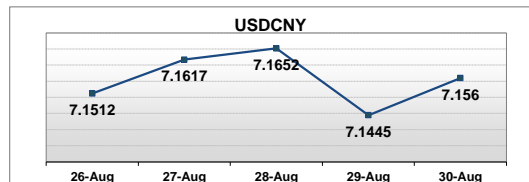
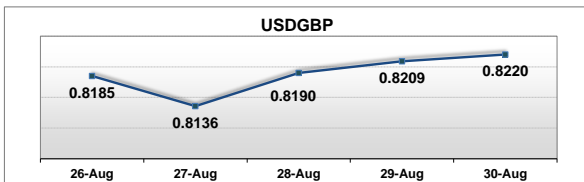
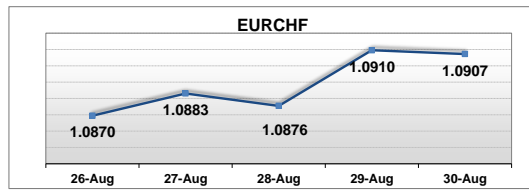
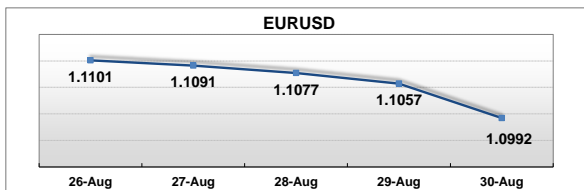
Devizne rezerve NBS (EUR mlrd)



Devizni kurs



FOREX



Kalendar ekonomskih indikatora za sledeću nedelju (SAD, EU i Srbija)

Zemlja/ Region	Indikator	Prethodni	Projekcija
ponedeljak, 2. septembar 2019			
utorak, 3. septembar 2019			
SAD	ISM Proizvodni (Aug)	51.2	51.30
SAD	ISM Zaposlenost (Aug)	51.7	
sreda, 4. septembar 2019			
četvrtak, 5. septembar 2019			
SAD	ISM Neproizvodni (Aug)		
petak, 6. septembar 2019			
SAD	Promene u platnim spiskovima (Aug)	164k	162k
SAD	Stopa nezaposlenosti (Aug)	3.70%	3.70%

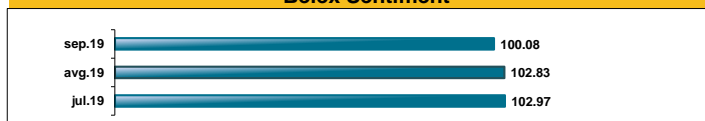
Tržište akcija

Beogradska berza

TRŽIŠNA KAPITALIZACIJA BEOGRADSKE BERZE

	RSD	EUR
Akcije / Shares	543,575,019,641	4,615,231,300
Obveznice / Bonds		
Ukupno / Total	543,575,019,641	4,615,231,300

Belex Sentiment



Belex15

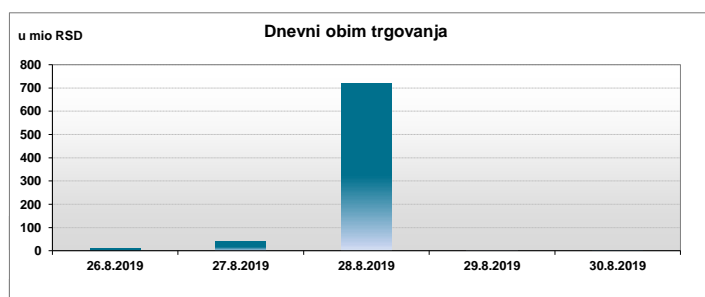
Vrednost	745,05
Nedeljna promena(abs)	-6,08
Nedeljna promena (%)	-0,81%
Nedeljni max	749,66
Nedeljni min	744,67
Nedeljni promet	53.036.962

BelexLine

Vrednost	1.587,20
Nedeljna promena(abs)	+2,78
Nedeljna promena(%)	+0,18%
Nedeljni max	1.597,24
Nedeljni min	1.582,58
Nedeljni promet	55.563.009

FIS	total b-FIS	59,99%
	s-FIS	58,90%
FIB		61,08%
FIT		0,00%
		0,00%

	aktuelna	prethodna	promena
Nedeljni promet	775,149,765 Din.	644,657,401 Din.	20.24%
Nedeljni promet	€ 6,579,045	€ 5,473,215	20.20%
Od čega obveznice	717,580,640 Din.	507,126,140 Din.	41.50%
Broj transakcija	313	517	-39.46%



Dobitnici	Simbol	Poslednja cena	Promena	Vrednost prometa	Obim trgovanja
Institut za strane jezike a.d., Beograd	INSJ	10.000	+24,84%	110.000	11
Dunav osiguranje a.d., Beograd	DNOS	2.650	+10,42%	449.461	162
Jubmes banka a.d., Beograd	JMBN	6.906	+6,25%	1.547.000	224
Voda Vrnjci a.d., Vrnjačka Banja	VDAV	4.992	+6,21%	474.200	95
Rimex a.d., Beograd	RMKS	2.744	+3,94%	5.488	2

Gubitnici	Simbol	Poslednja cena	Promena	Vrednost prometa	Obim trgovanja
Globos osiguranje a.d., Beograd	GLOS	300	-14,29%	39.000	130
Philip Morris Operations a.d., Niš	DINNPB	3.754	-6,15%	63.818	17
Komercijalna banka a.d., Beograd	KMBN	3.150	-2,81%	15.866.330	5.037
Galenika Fitofarmacija a.d., Zemun	FITO	2.850	-1,72%	213.750	75
Messer Tehnogas a.d., Beograd	TGAS	12.000	-0,82%	7.331.900	606

Najtrgovanije akcije	Simbol	Poslednja cena	Vrednost prometa	Br. Transakcija	Obim trgovanja
Komercijalna banka a.d., Beograd	KMBN	3.150	15.866.330	7	5.037
Alfa plam a.d., Vranje	ALFA	31.000	14.880.000	4	480
Messer Tehnogas a.d., Beograd	TGAS	12.000	7.331.900	6	606
Metalac a.d., Gornji Milanovac	MTLC	1.950	7.020.000	3	3.600
NIS a.d., Novi Sad	NIIS	682	3.692.498	111	5.380

Izvor: Beogradska berza

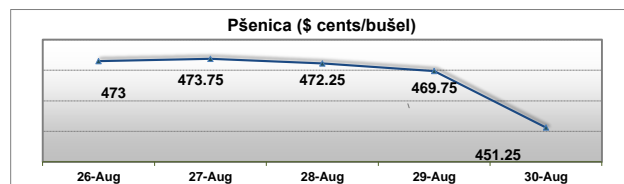
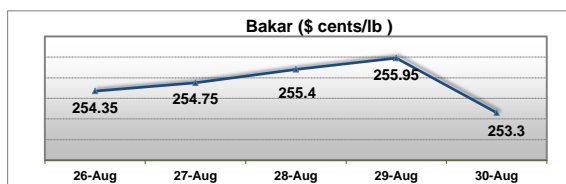
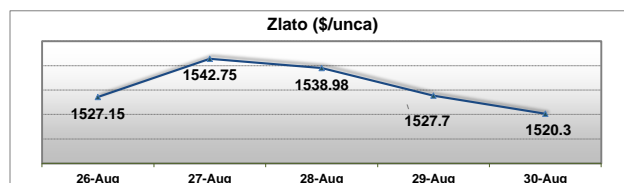
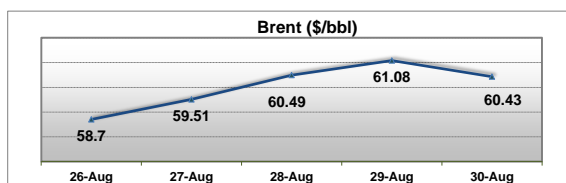
Region

Zemlja	Indeks	Vrednost	Nedeljna promena	Promena u tekućoj godini
Hrvatska	CROBEX	1,873.4	-0.05%	1.65%
Slovenija	SBITOP	854.9	-0.77%	6.00%
Rep. Srpska	BIRS	593.6	-0.37%	9.24%
Bosna&Her.	SASX10	818.1	-0.31%	44.70%
Rumunija	BET	9,235.7	1.55%	19.11%
Bugarska	SOFIX	567.5	-1.56%	-16.24%

Svet

Zemlja	Indeks	Vrednost	Nedeljna promena	Promena u tekućoj godini
USA	Dow Jones Industrial	26,403.3	3.02%	6.81%
USA	S&P 500	2,926.5	2.79%	9.46%
USA	NASDAQ	7,962.9	2.72%	15.35%
Engleska	FTSE	7,207.2	1.58%	-6.25%
EU	DJ STOXX 600	379.5	2.19%	-2.49%
Nemačka	DAX	11,939.3	2.82%	-7.57%
Kina	CSI 300	3,799.6	-0.56%	-5.74%
Japan	NIKKEI 225	20,704.4	-0.03%	-10.12%

Roba



Izvor: Bloomberg

Kontakt

Analiza finansijskih tržišta

Vladimir Gavović	201-1263
Snežana Topalović	201-1400

Odeljenje za brokersko-dilerske i kastodi poslove

Snežana Spasojević	201-3621
Dragomir Milin	201-3622
Biljana Radosavljević	201-1672

Prodaja deviza pravnim licima

Darko Karanović	201-3624
Boban Todorović	201-3627
Dragan Ignja	201-3627

Devizno i novčano trgovanje

Marta Latinović	201-3612
Bojan Barošević	201-3615
Nikola Ostojić	201-3626

Informacije u ovom izveštaju su date u svrhu opšteg informisanja i ne mogu biti zamena za finansijski savet niti se njihovim objavljivanjem stvara bilo kakva obaveza za Banca Intesa ad Beograd. Banca Intesa ad Beograd ne prihvata odgovornost za bilo kakvu štetu nastalu upotrebom informacija iz ovog materijala, niti garantuje za njihovu tačnost. Zabranjeno je dalje distribuiranje i umnožavanje ovog materijala ili nekih njegovih delova bez prethodnog pisanog pristanaka Banca Intesa ad Beograd.