

DNEVNI IZVEŠTAJ

sreda, 4. septembar 2019

Aktuelno

Neznatna promena dinara u odnosu na evro (117,6157). Narodna banka Srbije kupila EUR 10mln na međubankarskom deviznom tržištu.

Ukupno trgovanje na Beogradskoj berzi RSD 6,7mln (EUR 0,1mln). Nije bilo trgovanja obveznicama.

Uprava za javni dug Srbije prodala 7g državne obveznice u iznosu od RSD 7,78mlrd, prinos 3.40%.

Evro blago ojačao u odnosu na dolar. Trgovanje na nivou \$1,10.

Američke berze opale. S&P 500 opao 0.7%, Dow Jones opao 1.1%, Nasdaq opao 1.1%.

Evropske berze opale. FTSE 100 opao 0.2%, DAX opao 0.4%, CAC 40 opao 0.5%.

Cena nafte opala (WTI \$53,9; Brent \$58,3). Cena zlata porasla (\$1547).

Ključni događaji dana

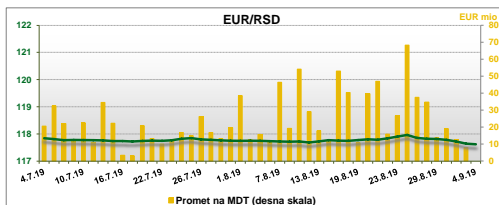
Vreme	Zemlja/ Region	Događaj	Period	Prethodna	Projekcija

Izvor: Daily FX

Pregled kurseva i tržište novca

Zvanični srednji kurs dinara				
Valutni par	Vrednost	Prethodna	Promena	YTD
EUR/RSD	117.6157	117.6405	-0.02%	-0.49%
USD/RSD	107.1572	107.5423	-0.36%	3.64%
CHF/RSD	108.5416	108.3945	0.14%	3.39%
GBP/RSD	129.6469	129.3748	0.21%	-1.17%

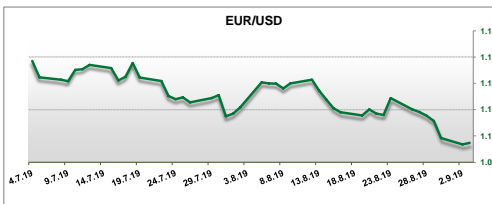
Izvor: NBS



Izvor: Bloomberg

Međunarodno tržište				
Valutni par	Vrednost	Prethodna	Promena	YTD
EUR/USD	1.0974	1.0968	0.05%	-4.32%
EUR/CHF	1.0831	1.0865	-0.31%	-3.94%
EUR/GBP	0.9083	0.9092	-0.10%	-5.32%
GBP/USD	1.2081	1.2066	0.12%	-3.43%
USD/JPY	105.9400	106.2300	-0.27%	1.04%

Izvor: Bloomberg



Izvor: Bloomberg

Kamatne stope NBS		
	Vrednost	Sljedeća odluka
Referentna stopa	2.50%	12.9.2019
Depozitna olakšica	1.25%	
Kreditna olakšica	3.75%	
Repo operacije (7 dana)	1.28%	

Izvor: NBS

Kamatne stope centralnih banaka		
	Vrednost	Sljedeća odluka
Evrozona (ECB)	0.00%	12.9.2019
SAD (Fed)	2.50%	18.9.2019
Ujedinjeno kraljevstvo (BOE)	0.75%	19.9.2019
Švajcarska (SNB)	-0.75%	19.9.2019

Izvor: Bloomberg

Međubankarsko tržište - Srbija			
	3.9.2019	2.9.2019	Promena (bps)
BEONIA	1.28%	1.27%	0.01
BELIBOR1M	1.75%	1.75%	0.00
BELIBOR3M	1.99%	1.99%	0.00
BELIBOR6M	2.10%	2.11%	-0.01

Izvor: Reuters

Napomena: Poslednje dostupne vrednosti su od prethodnog dana

Međubankarsko tržište - Evropa			
	3.9.2019	2.9.2019	Promena (bps)
EONIA	-0.363%	-0.362%	-0.001
EURIBOR1M	-0.435%	-0.427%	-0.008
EURIBOR3M	-0.448%	-0.436%	-0.012
EURIBOR6M	-0.448%	-0.439%	-0.009

Izvor: Bloomberg, EBF

Napomena: Poslednje dostupne vrednosti su od prethodnog dana

Libor kamatne stope			
	Vrednost	Prethodna	Promena (bps)
Libor 1M (USD)	2.067%	2.082%	-0.015
Libor 3M (USD)	2.127%	2.133%	-0.006
Libor 6M (USD)	2.012%	2.024%	-0.012
Libor 1M (CHF)	-0.905%	-0.889%	-0.016
Libor 3M (CHF)	-0.864%	-0.855%	-0.009
Libor 6M (CHF)	-0.848%	-0.849%	0.001

Izvor: ICE, Bloomberg

Kamatni Swap			
	Vrednost	Prethodna	Promena (bps)
EURIBOR ISDA 3Y FIXING	-0.565%	-0.569%	0.004
EURIBOR ISDA 5Y FIXING	-0.526%	-0.525%	-0.001
EURIBOR ISDA 10Y FIXING	-0.278%	-0.263%	-0.015
USD ISDA 3Y FIXING	0.000%	1.400%	-1.400
USD ISDA 5Y FIXING	0.000%	0.000%	0.000
USD ISDA 10Y FIXING	0.000%	0.000%	0.000

Izvor: IBA, Bloomberg

Tržište državnih hartija od vrednosti

Planirane aukcije državnih hartija od vrednosti			
Datum	Instrument	Valuta	Iznos
Nema planiranih aukcija za danas			

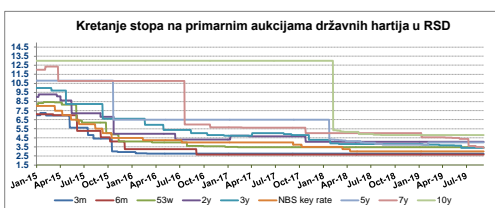
Izvor: Uprava za javni dug

Kreditni rejting Srbije			
	Moody's	S&P	Fitch
	Ba3	BB	BB
Izgledi	Stabilni	Pozitivan	Stabilni
datum	17.3.2017	14.12.2018	15.12.2017

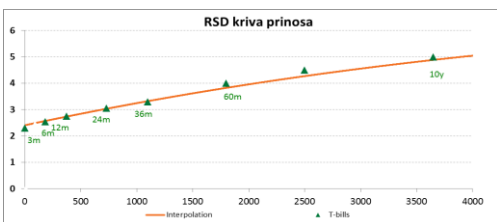
Izvor: Bloomberg

Državne hartije od vrednosti RSD			
Ročnost	Datum	Vrednost	Prethodna
3 meseca	04.02.2016	2.75%	2.79%
6 meseci	02.03.2017	2.64%	2.65%
53 nedelje	07.02.2017	3.48%	3.49%
2 godine	24.10.2017	4.05%	4.65%
3 godine	11.06.2019	3.39%	3.63%
5 godina	05.02.2019	4.00%	3.74%
7 godina	03.09.2019	3.40%	3.50%
10 godina	07.08.2018	4.80%	4.85%
24 meseca amortizacije	23.06.2016	NBS key rate + 0.25%	NBS key rate + 0.25%

Izvor: Uprava za javni dug



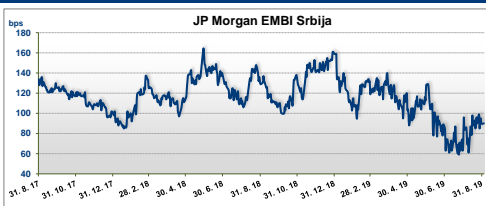
Izvor: Uprava za javni dug



Izvor: Uprava za javne finansije, Banca Intesa

Prinosi na Euro-obveznice Republike Srbije (USD)			
	Vrednost	Prethodna	UST spread
Srbija 7g 2020	2.527%	2.570%	0.636%
Srbija 10g 2021	2.445%	2.449%	0.909%
Srbija 10g 2029	0.997%	1.023%	

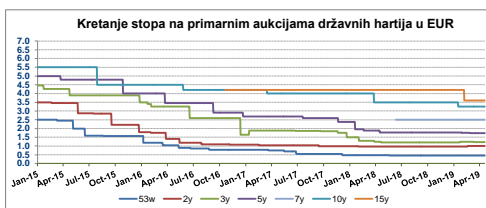
Izvor: Bloomberg



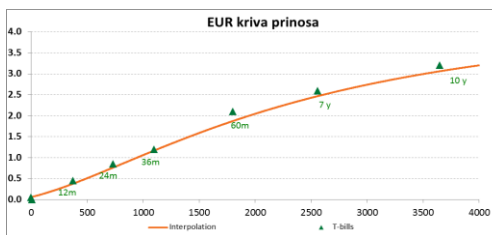
Izvor: Bloomberg, JPMorgan

Državne hartije od vrednosti EUR			
Ročnost	Datum	Vrednost	Prethodna
53 nedelje	21.05.2018	0.45%	0.47%
2 godine	27.05.2019	0.84%	1.00%
3 godine	18.06.2019	1.15%	1.23%
5 godina	20.06.2019	1.48%	1.68%
7 godina	11.06.2018	2.50%	
10 godina	16.01.2019	3.25%	3.50%
15 godina	06.02.2019	3.60%	4.20%

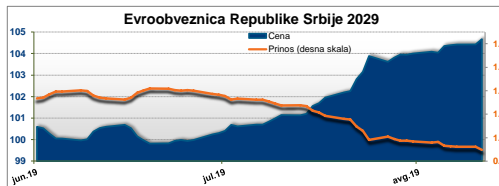
Izvor: Uprava za javni dug



Izvor: Uprava za javni dug



Izvor: Uprava za javne finansije, Banca Intesa

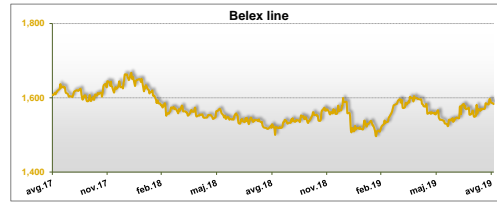
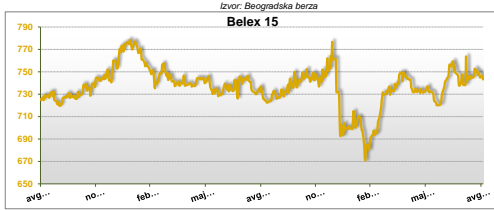


Izvor: Bloomberg

Beogradska berza

	Vrednost	Prethodna vrednost	Promena	YTD
Belex 15	743.15	746.36	-0.43%	-2.01%
Belex line	1,583.19	1,585.63	-0.15%	-0.23%
Promet	6,729,108 Din.	1,449,014,879 Din.	-99.54%	
	57,201 €	12,309,068 €	-99.54%	Izvor: Beogradska berza

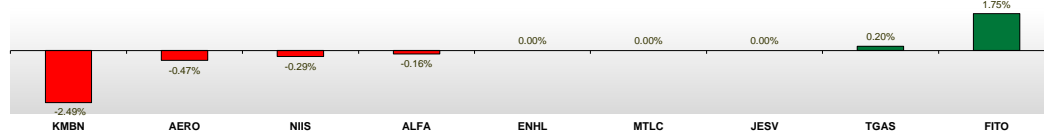
Racija	P / B	P / E
Belex15	0,61	2,41



Izvor: Beogradska berza

Izvor: Beogradska berza

Dnevna promena kompanija iz Belex15



Izvor: Bloomberg

Najtrgovanije akcije na Beogradskoj berzi prethodnog dana

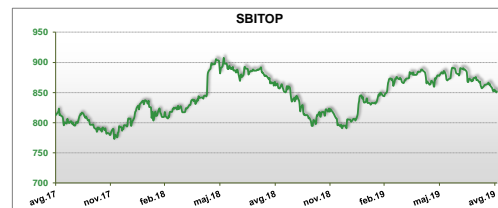
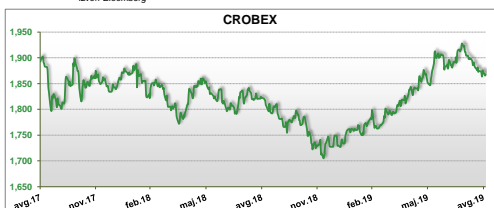
Kompanija	Simbol	Cena RSD	Promet u RSD	Dnevna promena	Nedeljna promena	P/BV	P/E	ROE	Tržišna kapitalizacija
VP DUNAV AD BACKA PALANKA	VPDU	12,252	1,850,052	-2.37%	-2.37%	1.53	7.33	1.81	125,166,432 Din.
GALENIKA FITOFARMACIJA AD	FITO	2,900	1,740,000	1.75%	0.00%	1.67	10.08	17.60	7,656,000,000 Din.
NIS AD NOVI SAD	NIIS	679	994,056	-0.29%	-1.31%	#N/A N/A	#N/A N/A	#N/A N/A	110,718,011,600 Din.
STUP VRŠAC AD VRŠAC	STUP	5,904	342,432	0.00%	0.00%	1.27	62.23	2.02	175,201,200 Din.
ALFA PLAM AD VRANJE	ALFA	30,950	309,500	-0.16%	-0.16%	0.74	7.45	10.80	5,410,431,400 Din.
MESSER TEHNOGAS AD	TGAS	12,200	268,400	0.20%	0.83%	#N/A N/A	#N/A N/A	#N/A N/A	12,647,227,600 Din.
KOMERCIJALNA BANKA AD BEOGRAD	KMBN	3,052	213,640	-2.49%	-3.11%	0.74	12.31	6.61	51,328,401,712 Din.
METALAC AD GORNJI MILANOVAČ	MTLC	1,950	97,500	0.00%	0.00%	#N/A N/A	#N/A N/A	#N/A N/A	3,978,000,000 Din.
TRGOPROMET AD SUBOTICA	TRGOM	951	95,100	0.00%	0.00%	1.16	32.16	3.92	1,005,922,152 Din.
AERODROM NIKOLA TESLA AD BEOGRAD	AERO	839	56,213	-0.47%	-0.12%	1.15	8.42	14.52	29,386,922,231 Din.
ZITOEK AD NIS	ZTPK	475	23,750	1.06%	1.06%	#N/A N/A	#N/A N/A	#N/A N/A	117,752,025 Din.
VITAL AD VRBAS	VITL	770	8,470	-3.75%	-3.75%	0.35	#N/A N/A	-50.76	588,231,490 Din.

Izvor: Beogradska berza; Bloomberg

Berze u regionu

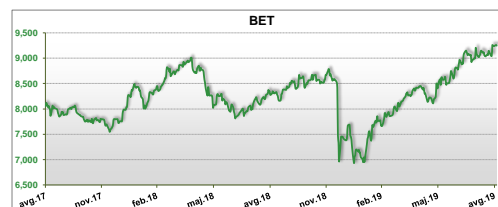
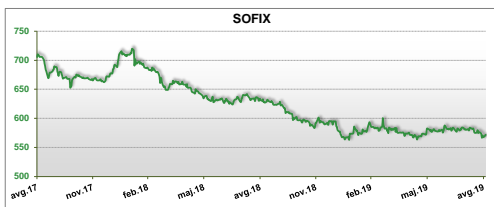
Indeks	Zemlja/Regija	Vrednost	Prethodna vrednost	Promena	YTD
Crobex	Hrvatska	1,868.16	1,865.99	0.12%	1.37%
SBITOP	Slovenija	852.06	850.37	0.20%	5.65%
SOFIX	Bugarska	571.80	569.82	0.33%	-15.60%
BET	Rumunija	9,245.71	9,259.73	-0.15%	19.24%
DJ Stoxx Balkan 50	Balkan	463.83	463.18	0.14%	-1.49%

Izvor: Bloomberg



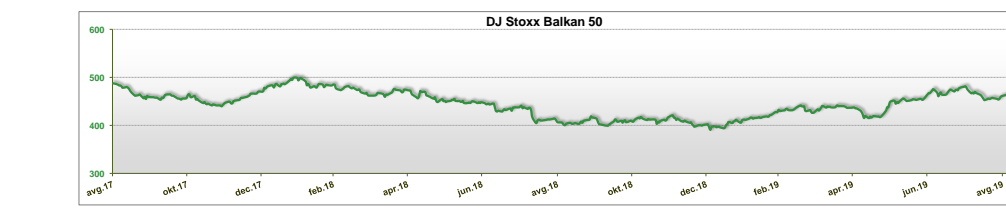
Izvor: Bloomberg

Izvor: Bloomberg



Izvor: Bloomberg

Izvor: Bloomberg

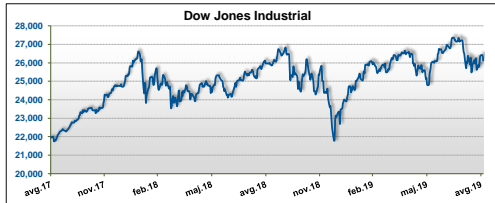


Izvor: Bloomberg

Berze u svetu

Indeks	Zemlja/Region	Vrednost	Prethodna vrednost	Promena	YTD
Dow Jones Industrial	SAD	26,118.02	26,403.28	-1.08%	5.66%
S&P 500	SAD	2,906.27	2,926.46	-0.69%	8.70%
NASDAQ	SAD	7,874.16	7,962.88	-1.11%	14.06%
DAX	Nemačka	11,910.86	11,953.78	-0.36%	-7.79%
FTSE	Engleska	7,268.19	7,281.94	-0.19%	-5.46%
Dow Jones Stoxx 600	EU	379.81	380.69	-0.23%	-2.41%
Nikkei 225	Japan	20,625.16	20,620.19	0.02%	-9.40%

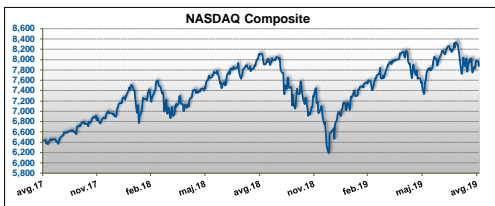
Izvor: Bloomberg



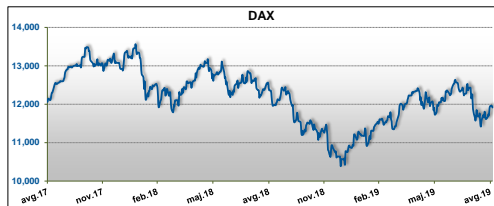
Izvor: Bloomberg



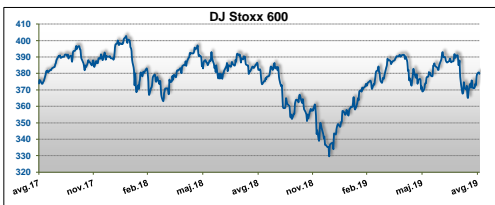
Izvor: Bloomberg



Izvor: Bloomberg



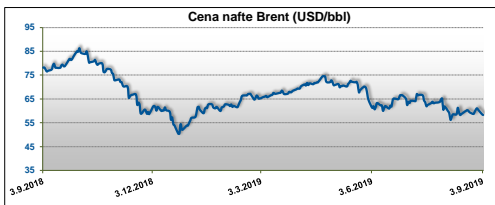
Izvor: Bloomberg



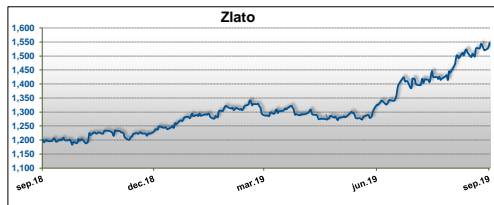
Izvor: Bloomberg



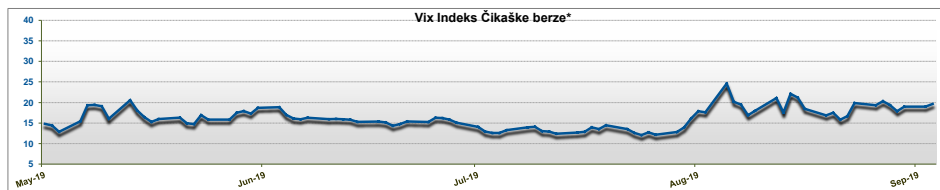
Izvor: Bloomberg



Izvor: Bloomberg



Izvor: Bloomberg



* Indeks volatlnosti Čikaške berze opcija (CBOE), često korišćen kao mera tržišnog rizika, poznat kao "indeks straha" od nelizvesnosti
Izvor: Bloomberg

Kontakt

Analiza finansijskih tržišta

Snežana Topalović	201-1400
Vladimir Gavović	201-1263
Nikolina Guteša	201-1401
research@bancaintesa.rs	

Odeljenje za brokersko-dilerske poslove

Snežana Spasojević	201-3621
Dragomir Milić	201-3622
Biljana Radosavljević	201-3610
broker@bancaintesa.rs	

Prodaja deviza pravnim licima

Darko Karanović	201-3624
Boban Todorović	201-3627
Dragan Ignja	201-3626
	201-3625

trz_sales@bancaintesa.rs

Informacije u ovom izveštaju su date u svrhu opšteg informisanja i ne mogu biti zamena za finansijski savet niti se njihovim objavljivanjem stvara bilo kakva obaveza za Banca Intesa ad Beograd. Banca Intesa ad Beograd ne prihvata odgovornost za bilo kakvu štetu nastalu upotrebom informacija iz ovog materijala, niti garantuje za njihovu tačnost. Zabranjeno je dalje distribuiranje i umnožavanje ovog materijala ili nekih njegovih delova bez prethodnog pisanog pristanka Banca Intesa ad Beograd.