

DNEVNI IZVEŠTAJ

utorak, 3. septembar 2019

Aktuelno

Neznatna promena dinara u odnosu na evro (117,6405).

Ukupno trgovanje na Beogradskoj berzi RSD 1,45mlrd (EUR 12,3mln). Trgovanje obveznicama RSD 1,44mlrd (EUR 12,2mln).

Evro oslabio 0.2% u odnosu na dolar. Trgovanje na nivou \$1,094.

Američke berze nisu radile zbog praznika.

Evropske berze porasle. FTSE 100 porastao 1.0%, DAX porastao 0.1%, CAC 40 porastao 0.2%.

Cena nafte opala (Brent \$58,7).

Cena zlata porasla (\$1529).

Ključni događaji dana

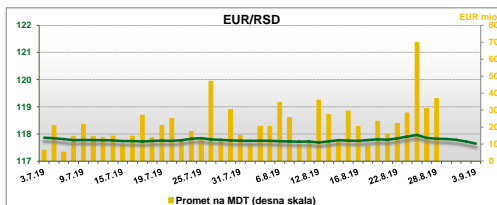
Vreme	Zemlja/ Region	Događaj	Period	Prethodna	Projekcija
16:00	SAD	ISM Proizvodni	Aug	51.2	51.3
16:00	SAD	ISM Zaposlenost	Aug	51.7	51.5

Izvor: Daily FX

Pregled kurseva i tržište novca

Zvanični srednji kurs dinara				
Valutni par	Vrednost	Prethodna	Promena	YTD
EUR/RSD	117.6405	117.7193	-0.07%	-0.47%
USD/RSD	107.5423	107.1149	0.40%	4.02%
CHF/RSD	108.3945	108.1085	0.26%	3.25%
GBP/RSD	129.3748	130.2349	-0.66%	-1.38%

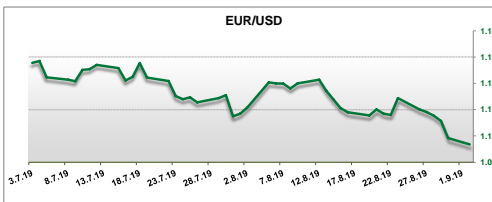
Izvor: NBS



Izvor: Bloomberg

Međunarodno tržište				
Valutni par	Vrednost	Prethodna	Promena	YTD
EUR/USD	1.0968	1.0992	-0.22%	-4.37%
EUR/CHF	1.0865	1.0907	-0.39%	-3.64%
EUR/GBP	0.9092	0.9065	0.29%	-5.44%
GBP/USD	1.2066	1.2165	-0.81%	-3.16%
USD/JPY	106.2300	106.2800	-0.05%	1.15%

Izvor: Bloomberg



Izvor: Bloomberg

Kamatne stope NBS		
	Vrednost	Sljedeća odluka
Referentna stopa	2.50%	12.9.2019
Depozitna olakšica	1.25%	
Kreditna olakšica	3.75%	
Repo operacije (7 dana)	1.28%	

Izvor: NBS

Kamatne stope centralnih banaka		
	Vrednost	Sljedeća odluka
Evrozona (ECB)	0.00%	12.9.2019
SAD (Fed)	2.50%	18.9.2019
Ujedinjeno kraljevstvo (BOE)	0.75%	19.9.2019
Švajcarska (SNB)	-0.75%	19.9.2019

Izvor: Bloomberg

Međubankarsko tržište - Srbija			
	2.9.2019	30.8.2019	Promena (bps)
BEONIA	1.27%	1.24%	0.03
BELIBOR1M	1.75%	1.75%	0.00
BELIBOR3M	1.99%	1.99%	0.00
BELIBOR6M	2.11%	2.11%	0.00

Izvor: Reuters

Napomena: Poslednje dostupne vrednosti su od prethodnog dana

Međubankarsko tržište - Evropa			
	2.9.2019	30.8.2019	Promena (bps)
EONIA	-0.362%	-0.359%	-0.003
EURIBOR1M	-0.427%	-0.427%	0.000
EURIBOR3M	-0.436%	-0.433%	-0.003
EURIBOR6M	-0.439%	-0.428%	-0.011

Izvor: Bloomberg, EBF

Napomena: Poslednje dostupne vrednosti su od prethodnog dana

Libor kamatne stope			
	Vrednost	Prethodna	Promena (bps)
Libor 1M (USD)	2.082%	2.089%	-0.007
Libor 3M (USD)	2.133%	2.138%	-0.005
Libor 6M (USD)	2.024%	2.037%	-0.013
Libor 1M (CHF)	-0.889%	-0.886%	-0.003
Libor 3M (CHF)	-0.855%	-0.855%	0.001
Libor 6M (CHF)	-0.849%	-0.853%	0.004

Izvor: ICE, Bloomberg

Kamatni Swap			
	Vrednost	Prethodna	Promena (bps)
EURIBOR ISDA 3Y FIXING	-0.548%	-0.565%	0.017
EURIBOR ISDA 5Y FIXING	-0.510%	-0.526%	0.016
EURIBOR ISDA 10Y FIXING	-0.276%	-0.278%	0.002
USD ISDA 3Y FIXING	1.400%	1.381%	0.019
USD ISDA 5Y FIXING	0.000%	0.000%	0.000
USD ISDA 10Y FIXING	0.000%	0.000%	0.000

Izvor: IBA, Bloomberg

Tržište državnih hartija od vrednosti

Planirane aukcije državnih hartija od vrednosti			
Datum	Instrument	Valuta	Iznos
3.9.2019	7g državne obveznice*	RSD	15,000,000,000

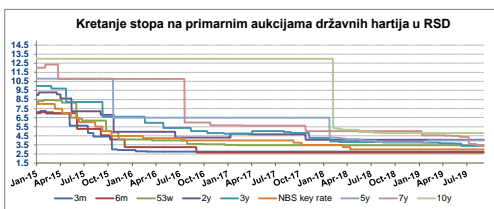
*reotvaranje od 09.01.2019
Izvor: Uprava za javni dug

Kreditni rejting Srbije			
	Moody's	S&P	Fitch
	Ba3	BB	BB
Izgledi	Stabilni	Pozitivan	Stabilni
datum	17.3.2017	14.12.2018	15.12.2017

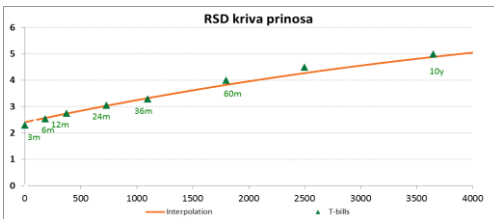
Izvor: Bloomberg

Državne hartije od vrednosti RSD			
Ročnost	Datum	Vrednost	Prethodna
3 meseca	04.02.2016	2.75%	2.79%
6 meseci	02.03.2017	2.64%	2.65%
53 nedelje	07.02.2017	3.48%	3.49%
2 godine	24.10.2017	4.05%	4.65%
3 godine	11.06.2019	3.39%	3.63%
5 godina	05.02.2019	4.00%	3.74%
7 godina	07.08.2019	3.50%	3.59%
10 godina	07.08.2018	4.80%	4.85%
24 meseca amortizacije	23.06.2016	NBS key rate + 0.25%	NBS key rate + 0.25%

Izvor: Uprava za javni dug



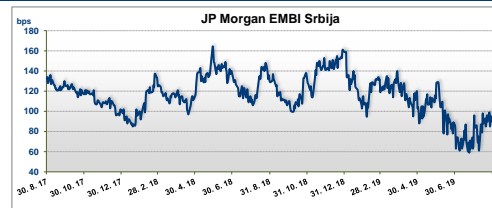
Izvor: Uprava za javni dug



Izvor: Uprava za javne finansije, Banca Intesa

Prinosi na Euro-obveznice Republike Srbije (USD)			
	Vrednost	Prethodna	UST spread
Srbija 7g 2020	2.570%	2.530%	0.655%
Srbija 10g 2021	2.449%	2.458%	0.913%
Srbija 10g 2029	1.023%	1.023%	

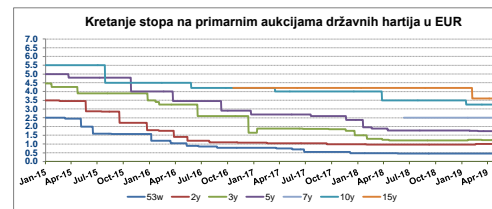
Izvor: Bloomberg



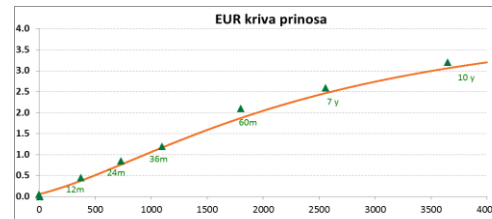
Izvor: Bloomberg, JPMorgan

Državne hartije od vrednosti EUR			
Ročnost	Datum	Vrednost	Prethodna
53 nedelje	21.05.2018	0.45%	0.47%
2 godine	27.05.2019	0.84%	1.00%
3 godine	18.06.2019	1.15%	1.23%
5 godina	20.06.2019	1.48%	1.68%
7 godina	11.06.2018	2.50%	
10 godina	16.01.2019	3.25%	3.50%
15 godina	06.02.2019	3.60%	4.20%

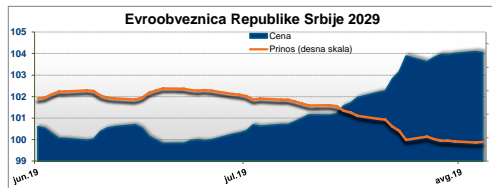
Izvor: Uprava za javni dug



Izvor: Uprava za javni dug



Izvor: Uprava za javne finansije, Banca Intesa

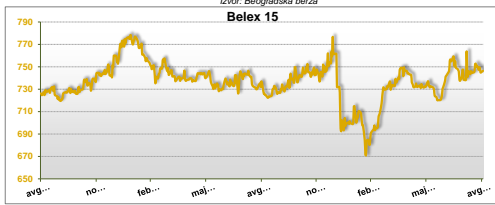


Izvor: Bloomberg

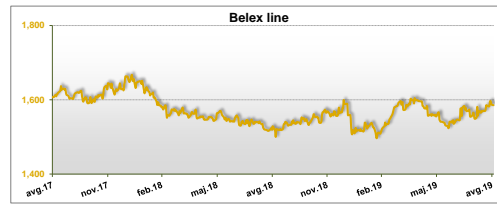
Beogradska berza

	Vrednost	Prethodna vrednost	Promena	YTD
Belex 15	746.36	745.05	0.18%	-2.18%
Belex line	1,585.63	1,587.20	-0.10%	-0.14%
Promet	1,449,014,879 Din.	1,956,243 Din.	73971.31%	
	12,309,068 €	16,610 €	74006.37%	Izvor: Beogradska berza

Racija	P / B	P / E
Belex15	0,61	2,62

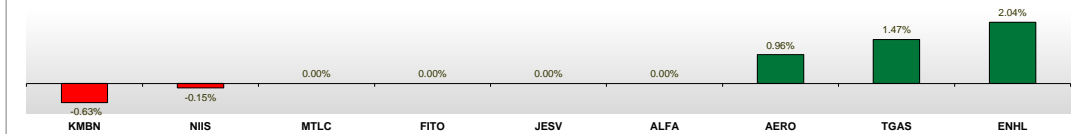


Izvor: Beogradska berza



Izvor: Beogradska berza

Dnevna promena kompanija iz Belexa15



Izvor: Bloomberg

Najtrgovane akcije na Beogradskoj berzi prethodnog dana

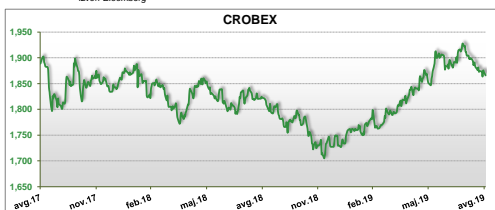
Kompanija	Simbol	Cena RSD	Promet u RSD	Dnevna promena	Nedeljna promena	P/BV	P/E	ROE	Tržišna kapitalizacija
METALAC AD GORNJI MILANOVAC	MTLC	1,950	1,950,000	0.00%	0.00%	#N/A N/A	#N/A N/A	#N/A N/A	3,978,000,000 Din.
ENERGOPROJEKT HOLDING AD BI	ENHL	700	1,456,000	2.04%	2.49%	#N/A N/A	#N/A N/A	#N/A N/A	7,651,904,400 Din.
JUBMES BANKA AD BEOGRAD	JMBN	6,502	1,007,810	-5.85%	0.03%	0.38	#N/A N/A	-11.39	1,874,721,660 Din.
NIS AD NOVI SAD	NIIS	681	1,003,113	-0.15%	-0.58%	#N/A N/A	#N/A N/A	#N/A N/A	111,044,132,400 Din.
KOMERCIJALNA BANKA AD BEOGRAD	KMBN	3,130	782,500	-0.63%	-0.48%	0.76	12.63	6.61	52,640,202,280 Din.
IMPOL SEVAL AD SEVOJNO	IMPL	3,350	422,100	0.00%	0.00%	#N/A N/A	#N/A N/A	#N/A N/A	3,156,661,450 Din.
MESSER TEHNOGAS AD	TGAS	12,176	206,992	1.47%	0.63%	#N/A N/A	#N/A N/A	#N/A N/A	12,622,347,808 Din.
PREDUZECE ZA PUTEVE VALJEVO	PPVA	1,699	169,900	-5.61%	-5.61%	#N/A N/A	#N/A N/A	#N/A N/A	343,034,896 Din.
TELEFONKABL AD	TLKB	10,000	100,000	0.00%	0.00%	0.76	#N/A N/A	-31.91	323,000,000 Din.
AERODROM NIKOLA TESLA AD BE	AERO	843	41,307	0.96%	0.60%	1.16	8.46	14.52	29,527,026,747 Din.
LUKA LEGET AD SREMSKA MITROVICA	LKLG	1,740	34,800	16.00%	45.00%	0.56	53.72	1.05	383,184,540 Din.
GLOBOS OSIGURANJE AD BEOGRAD	GLOS	300	21,000	0.00%	-14.29%	0.14	#N/A N/A	#N/A N/A	410,771,100 Din.

Izvor: Beogradska berza; Bloomberg

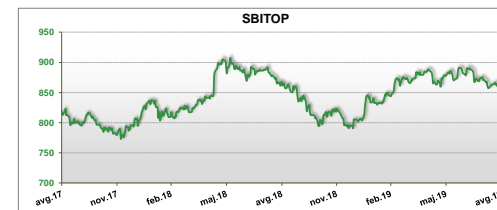
Berze u regionu

Indeks	Zemlja/Regija	Vrednost	Prethodna vrednost	Promena	YTD
Crobex	Hrvatska	1,865.99	1,873.36	-0.39%	1.25%
SBITOP	Slovenija	850.37	854.90	-0.53%	5.44%
SOFIX	Bugarska	569.92	567.45	0.44%	-15.87%
BET	Rumunija	9,259.73	9,235.72	0.26%	19.42%
DJ Stoxx Balkan 50	Balkan	463.18	461.15	0.44%	-1.63%

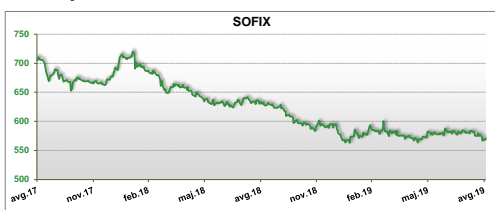
Izvor: Bloomberg



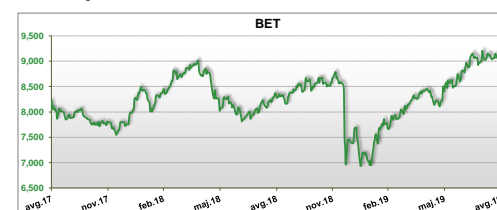
Izvor: Bloomberg



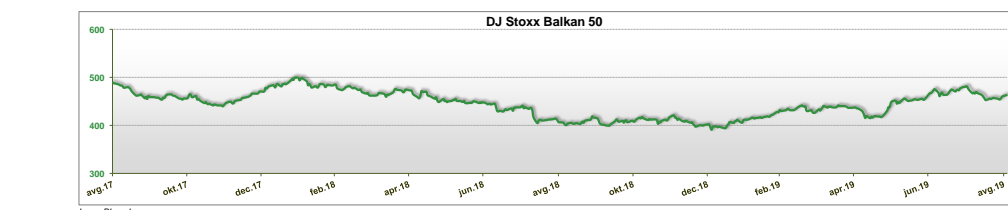
Izvor: Bloomberg



Izvor: Bloomberg



Izvor: Bloomberg

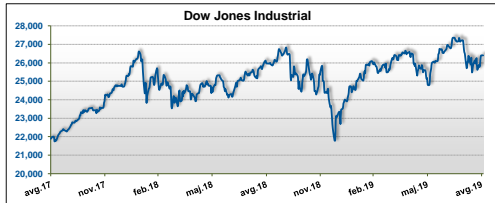


Izvor: Bloomberg

Berze u svetu

Indeks	Zemlja/Region	Vrednost	Prethodna vrednost	Promena	YTD
Dow Jones Industrial	SAD	26,403.28	26,403.28	0.00%	6.81%
S&P 500	SAD	2,926.46	2,926.46	0.00%	9.46%
NASDAQ	SAD	7,962.88	7,962.88	0.00%	15.35%
DAX	Nemačka	11,953.78	11,939.28	0.12%	-7.46%
FTSE	Engleska	7,281.94	7,207.18	1.04%	-5.28%
Dow Jones Stoxx 600	EU	380.69	379.48	0.32%	-2.18%
Nikkei 225	Japan	20,620.19	20,704.37	-0.41%	-9.42%

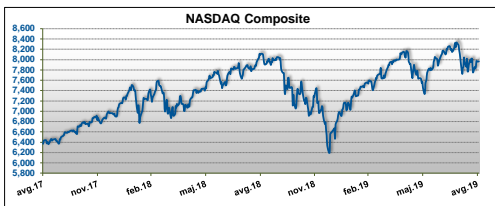
Izvor: Bloomberg



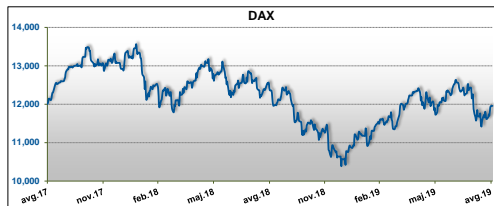
Izvor: Bloomberg



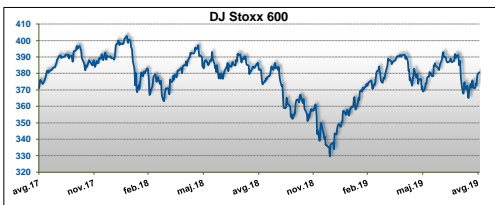
Izvor: Bloomberg



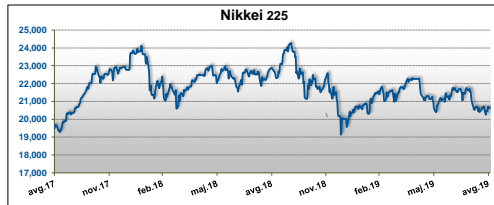
Izvor: Bloomberg



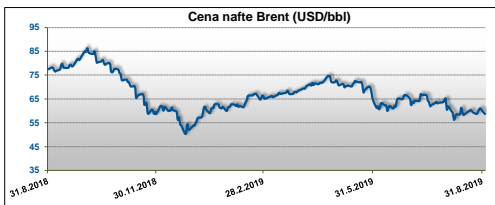
Izvor: Bloomberg



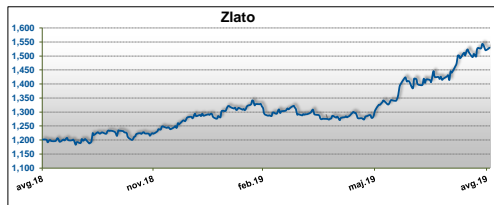
Izvor: Bloomberg



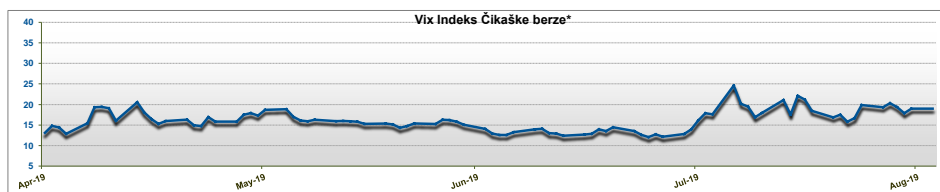
Izvor: Bloomberg



Izvor: Bloomberg



Izvor: Bloomberg



* Indeks volatlnosti Čikaške berze opcija (CBOE), često korišćen kao mera tržišnog rizika, poznat kao "indeks straha" od neizvesnosti
Izvor: Bloomberg

Kontakt

Analiza finansijskih tržišta

Snežana Topalović	201-1400
Vladimir Gavović	201-1263
Nikolina Guteša	201-1401
research@bancaintesa.rs	

Odeljenje za brokersko-dilerske poslove

Snežana Spasojević	201-3621
Dragomir Milić	201-3622
Biljana Radosavljević	201-3610
broker@bancaintesa.rs	

Prodaja deviza pravnim licima

Darko Karanović	201-3624
Boban Todorović	201-3627
Dragan Ignja	201-3626
	201-3625

trz_sales@bancaintesa.rs

Informacije u ovom izveštaju su date u svrhu opšteg informisanja i ne mogu biti zamena za finansijski savet niti se njihovim objavljivanjem stvara bilo kakva obaveza za Banca Intesa ad Beograd. Banca Intesa ad Beograd ne prihvata odgovornost za bilo kakvu štetu nastalu upotrebom informacija iz ovog materijala, niti garantuje za njihovu tačnost. Zabranjeno je dalje distribuiranje i umnožavanje ovog materijala ili nekih njegovih delova bez prethodnog pisanog pristanka Banca Intesa ad Beograd.