

# DNEVNI IZVEŠTAJ

petak, 30. avgust 2019

## Aktuelno

Neznatna promena dinara u odnosu na evro (117,7785).

Ukupno trgovanje na Beogradskoj berzi RSD 0,58mln. Nije bilo trgovanja obveznicama.

Evro oslabio 0.2% u odnosu na dolar. Trgovanje na nivou \$1,104.

Američke berze porasle. S&P 500 porastao 1.3%, Dow Jones porastao 1.3%, Nasdaq Composite porastao 1.5%.

Evropske berze porasle. FTSE 100 porastao 1.0%, DAX porastao 1.2%, CAC 40 porastao 1.5%.

Cena nafte porasla (WTI \$56,7; Brent \$61,1).

Cena zlata opala (\$1528).

## Ključni događaji dana

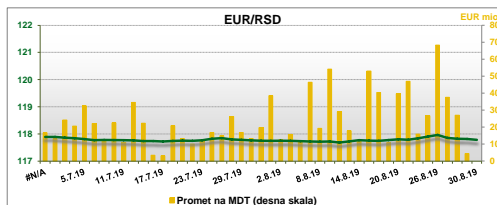
Vreme	Zemlja/ Region	Događaj	Period	Prethodna	Projekcija
11:00	Evrozona	Bazna inflacija (YoY)	Aug A	0.90%	1.00%
14:30	SAD	Lična potrošnja (YoY)	Jul	1.60%	1.60%

Izvor: Daily FX

## Pregled kurseva i tržište novca

Zvanični srednji kurs dinara					
Vалutni par	Vrednost	Prethodna	Promena	YTD	
EUR/RSD	117.7785	117.8119	-0.03%	-0.35%	
USD/RSD	106.6062	106.2996	0.29%	3.11%	
CHF/RSD	107.9447	108.3627	-0.39%	2.83%	
GBP/RSD	129.8980	129.7202	0.14%	-0.98%	

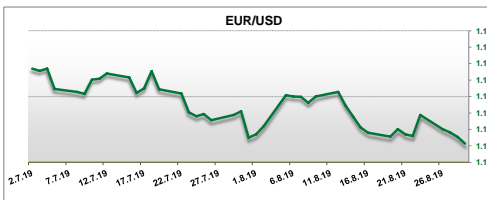
Izvor: NBS



Izvor: Bloomberg

Međunarodno tržište					
Vалutni par	Vrednost	Prethodna	Promena	YTD	
EUR/USD	1.1057	1.1077	-0.18%	-3.59%	
EUR/CHF	1.0910	1.0876	0.31%	-3.24%	
EUR/GBP	0.9076	0.9070	0.06%	-4.54%	
GBP/USD	1.2181	1.2211	-0.25%	-2.90%	
USD/JPY	106.5200	106.1200	0.38%	0.97%	

Izvor: Bloomberg



Izvor: Bloomberg

Kamatne stope NBS			
	Vrednost	Sljedeća odluka	
Referentna stopa	2.50%	12.9.2019	
Depozitna olakšica	1.25%		
Kreditna olakšica	3.75%		
Repo operacije (7 dana)	1.28%		

Izvor: NBS

Kamatne stope centralnih banaka			
	Vrednost	Sljedeća odluka	
Evrozona (ECB)	0.00%	12.9.2019	
SAD (Fed)	2.50%	18.9.2019	
Ujedinjeno kraljevstvo (BOE)	0.75%	19.9.2019	
Švajcarska (SNB)	-0.75%	19.9.2019	

Izvor: Bloomberg

Međubankarsko tržište - Srbija			
	29.8.2019	28.8.2019	Promena (bps)
BEONIA	1.18%	1.10%	0.08
BELIBOR1M	1.76%	1.77%	-0.01
BELIBOR3M	2.00%	2.01%	-0.01
BELIBOR 6M	2.13%	2.13%	0.00

Izvor: Reuters

Napomena: Poslednje dostupne vrednosti su od prethodnog dana

Međubankarsko tržište - Evropa			
	29.8.2019	28.8.2019	Promena (bps)
EONIA	-0.365%	-0.369%	0.004
EURIBOR1M	-0.430%	-0.417%	-0.013
EURIBOR3M	-0.428%	-0.422%	-0.006
EURIBOR6M	-0.423%	-0.427%	0.004

Izvor: Bloomberg, EBF

Napomena: Poslednje dostupne vrednosti su od prethodnog dana

Libor kamatne stope			
	Vrednost	Prethodna	Promena (bps)
Libor 1M (USD)	2.100%	2.112%	-0.012
Libor 3M (USD)	2.132%	2.124%	0.008
Libor 6M (USD)	2.031%	2.035%	-0.004
Libor 1M (CHF)	-0.890%	-0.866%	-0.024
Libor 3M (CHF)	-0.859%	-0.848%	-0.011
Libor 6M (CHF)	-0.846%	-0.844%	-0.002

Izvor: ICE, Bloomberg

Kamatni Swap			
	Vrednost	Prethodna	Promena (bps)
EURIBOR ISDA 3Y FIXING	-0.534%	-0.553%	0.019
EURIBOR ISDA 5Y FIXING	-0.485%	-0.521%	0.036
EURIBOR ISDA 10Y FIXING	-0.234%	-0.296%	0.062
USD ISDA 3Y FIXING	1.381%	1.404%	-0.023
USD ISDA 5Y FIXING	1.311%	1.335%	-0.024
USD ISDA 10Y FIXING	1.374%	1.410%	-0.036

Izvor: IBA, Bloomberg

## Tržište državnih hartija od vrednosti

Planirane aukcije državnih hartija od vrednosti			
Datum	Instrument	Valuta	Iznos
Nema planiranih aukcija za danas			

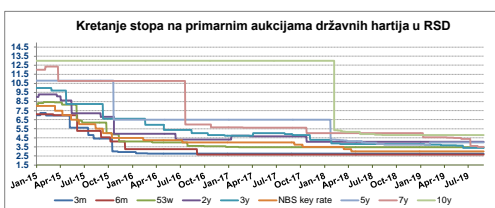
Izvor: Uprava za javni dug

Kreditni rejting Srbije			
	Moody's	S&P	Fitch
	Ba3	BB	BB
Izgledi	Stabilni	Pozitivan	Stabilni
datum	17.3.2017	14.12.2018	15.12.2017

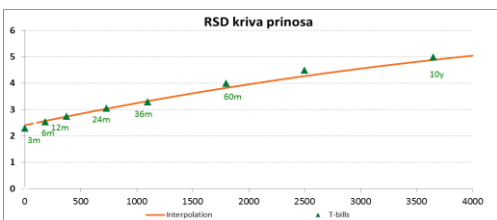
Izvor: Bloomberg

Državne hartije od vrednosti RSD			
Ročnost	Datum	Vrednost	Prethodna
3 meseca	04.02.2016	2.75%	2.79%
6 meseci	02.03.2017	2.64%	2.65%
53 nedelje	07.02.2017	3.48%	3.49%
2 godine	24.10.2017	4.05%	4.65%
3 godine	11.06.2019	3.39%	3.63%
5 godina	05.02.2019	4.00%	3.74%
7 godina	07.08.2019	3.50%	3.59%
10 godina	07.08.2018	4.80%	4.85%
24 meseca amortizacije	23.06.2016	NBS key rate + 0.25%	NBS key rate + 0.25%

Izvor: Uprava za javni dug



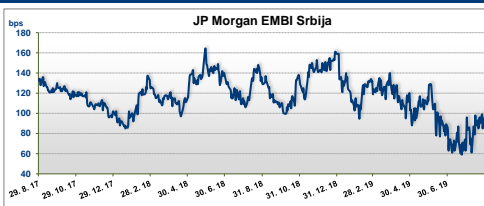
Izvor: Uprava za javni dug



Izvor: Uprava za javne finansije, Banca Intesa

Prinosi na Euro-obveznice Republike Srbije (USD)			
	Vrednost	Prethodna	UST spread
Srbija 7g 2020	2.542%	2.578%	0.641%
Srbija 10g 2021	2.479%	2.492%	0.951%
Srbija 10g 2029	1.027%	1.032%	

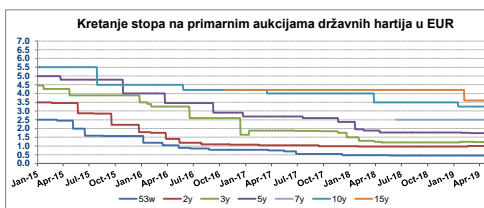
Izvor: Bloomberg



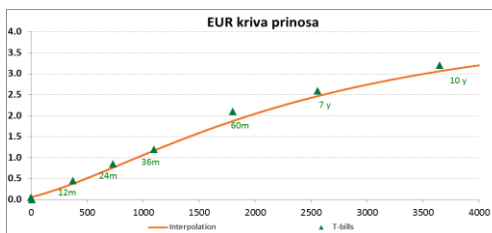
Izvor: Bloomberg, JPMorgan

Državne hartije od vrednosti EUR			
Ročnost	Datum	Vrednost	Prethodna
53 nedelje	21.05.2018	0.45%	0.47%
2 godine	27.05.2019	0.84%	1.00%
3 godine	18.06.2019	1.15%	1.23%
5 godina	20.06.2019	1.48%	1.68%
7 godina	11.06.2018	2.50%	
10 godina	16.01.2019	3.25%	3.50%
15 godina	06.02.2019	3.60%	4.20%

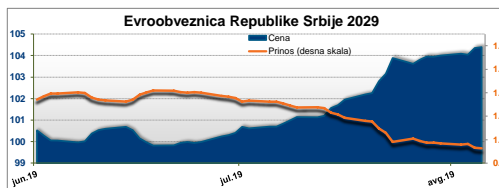
Izvor: Uprava za javni dug



Izvor: Uprava za javni dug



Izvor: Uprava za javne finansije, Banca Intesa




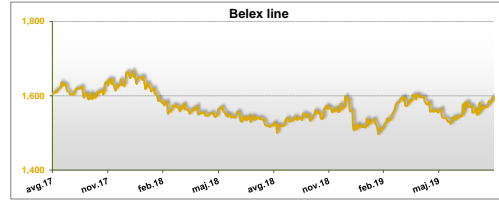
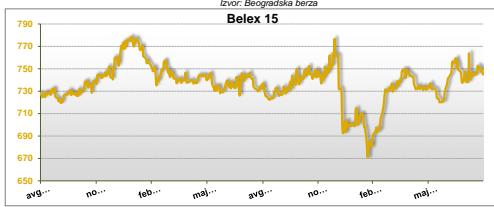
Izvor: Bloomberg

## Beogradska berza

	Vrednost	Prethodna vrednost	Promena	YTD
Belex 15	744.89	748.21	-0.44%	-1.77%
Belex line	1,592.12	1,597.24	-0.32%	0.50%
Promet	578,345 Din.	720,659,054 Din.	-99.92%	
	4,909 €	6,116,756 €	-99.92%	

Izvor: Beogradska berza

Racija	P / B	P / E
Belex15	0,61	2,61



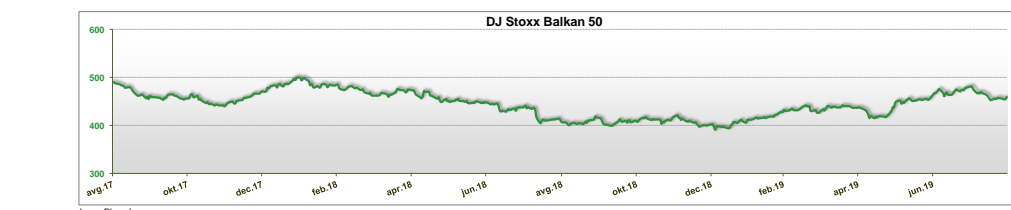
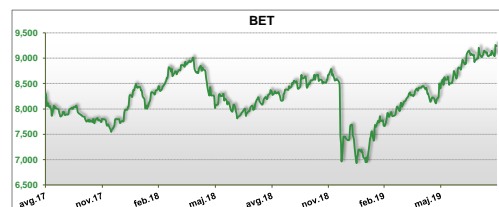
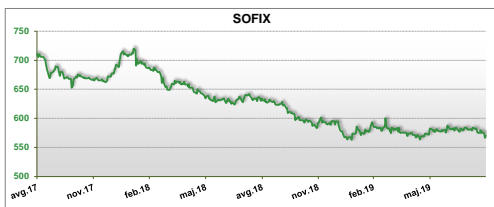
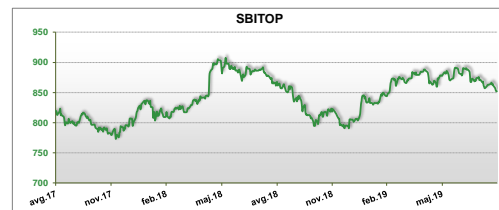
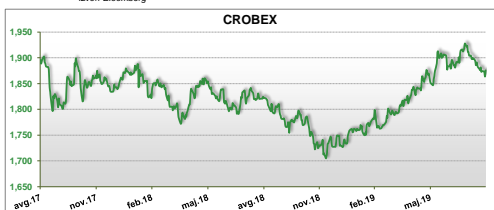
Najtrgovane akcije na Beogradskoj berzi prethodnog dana										
Kompanija	Simbol	Cena RSD	Promet u RSD	Dnevna promena	Nedeljna promena	P/BV	P/E	ROE	Tržišna kapitalizacija	
ALFA PLAM AD VRANJE	ALFA	31,000	310,000	0.00%	0.00%	0.74	7.46	10.80	5,419,172,000 Din.	
INSTITUT ZA STRANE JEZIKE AD	INSJ	10,000	110,000	0.00%	24.84%	#N/A	N/A	#N/A	52,920,000 Din.	
NIS AD NOVI SAD	NIIS	685	623,350	0.44%	0.00%	#N/A	N/A	#N/A	111,696,374,000 Din.	
MESSER TEHNOGAS AD	TGAS	12,000	48,000	0.00%	-0.82%	#N/A	N/A	#N/A	12,439,896,000 Din.	
TELEFONKABL AD	TLKB	10,000	20,000	0.00%	0.00%	0.76	#N/A	N/A	323,000,000 Din.	
LASTA AD BEOGRAD	LSTA	540	4,320	0.00%	0.93%	#N/A	N/A	#N/A	1,242,031,320 Din.	
AERODROM NIKOLA TESLA AD BE	AERO	830	3,320	0.00%	0.00%	1.14	8.33	14.52	29,071,687,070 Din.	
SOJAPROTEIN AD	SJPT	180	180	0.00%	2.86%	#N/A	N/A	#N/A	2,482,763,940 Din.	

Izvor: Beogradska berza; Bloomberg

## Berze u regionu

Indeks	Zemlja/Regija	Vrednost	Prethodna vrednost	Promena	YTD
Crobex	Hrvatska	1,875.69	1,863.58	0.65%	1.78%
SBITOP	Slovenija	852.20	852.11	0.01%	5.66%
SOFIX	Bugarska	570.53	566.45	0.72%	-15.78%
BET	Rumunija	9,241.52	9,245.95	-0.05%	19.19%
DJ Stoxx Balkan 50	Balkan	459.11	455.04	0.89%	-2.49%

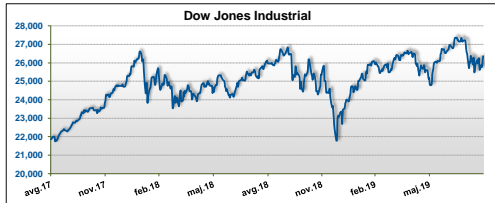
Izvor: Bloomberg



## Berze u svetu

Indeks	Zemlja/Region	Vrednost	Prethodna vrednost	Promena	YTD
Dow Jones Industrial	SAD	26,362.25	26,036.10	1.25%	6.65%
S&P 500	SAD	2,924.58	2,887.94	1.27%	9.39%
NASDAQ	SAD	7,973.39	7,856.88	1.48%	15.50%
DAX	Nemačka	11,838.88	11,701.02	1.18%	-8.35%
FTSE	Engleska	7,184.32	7,114.71	0.98%	-6.55%
Dow Jones Stoox 600	EU	376.74	372.86	1.04%	-3.20%
Nikkei 225	Japan	20,460.93	20,479.42	-0.09%	-10.12%

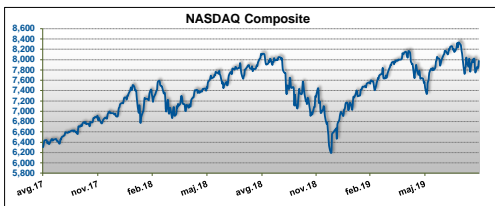
Izvor: Bloomberg



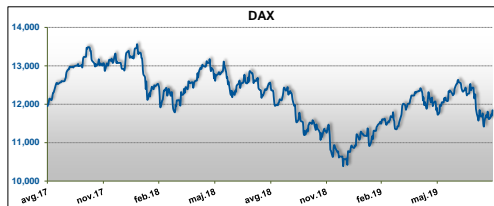
Izvor: Bloomberg



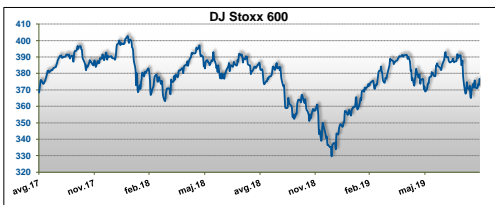
Izvor: Bloomberg



Izvor: Bloomberg



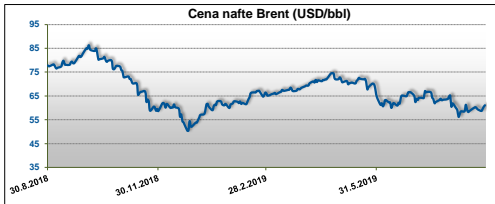
Izvor: Bloomberg



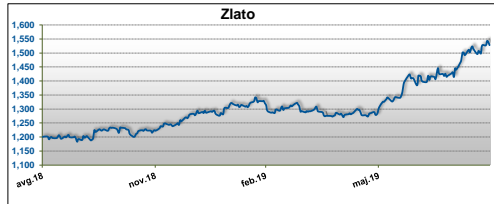
Izvor: Bloomberg



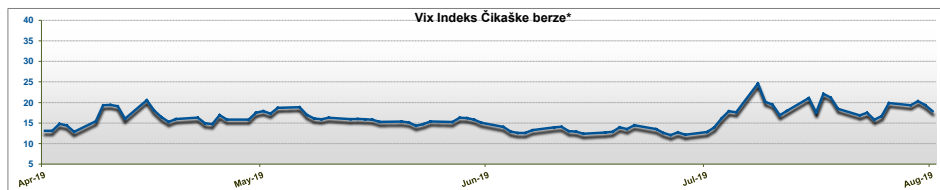
Izvor: Bloomberg



Izvor: Bloomberg



Izvor: Bloomberg



\* Indeks volatlnosti Čikaške berze opcija (CBOE), često korišćen kao mera tržišnog rizika, poznat kao "indeks straha" od neizvesnosti  
Izvor: Bloomberg

## Kontakt

### Analiza finansijskih tržišta

Snežana Topalović	201-1400
Vladimir Gavović	201-1263
Nikolina Guteša	201-1401
research@bancaintesa.rs	

### Odeljenje za brokersko-dilerske poslove

Snežana Spasojević	201-3621
Dragomir Milić	201-3622
Biljana Radosavljević	201-3610
broker@bancaintesa.rs	

### Prodaja deviza pravnim licima

Darko Karanović	201-3624
Boban Todorović	201-3627
Dragan Ignja	201-3626
	201-3625

trz\_sales@bancaintesa.rs

Informacije u ovom izveštaju su date u svrhu opšteg informisanja i ne mogu biti zamena za finansijski savet niti se njihovim objavljivanjem stvara bilo kakva obaveza za Banca Intesa ad Beograd. Banca Intesa ad Beograd ne prihvata odgovornost za bilo kakvu štetu nastalu upotrebom informacija iz ovog materijala, niti garantuje za njihovu tačnost. Zabranjeno je dalje distribuiranje i umnožavanje ovog materijala ili nekih njegovih delova bez prethodnog pisanog pristanka Banca Intesa ad Beograd.