

DNEVNI IZVEŠTAJ

četvrtak, 29. avgust 2019

Aktuelno

Neznatna promena dinara u odnosu na evro (117,8119).

Ukupno trgovanje na Beogradskoj berzi RSD 720,7mln (EUR 6,12mln). Trgovanje obveznicama RSD 717,6mln (EUR 6,1mln).

Evro oslabio 0.1% u odnosu na dolar. Trgovanje na nivou \$1,108.

Američke berze porasle. S&P 500 porastao 0.7%, Dow Jones porastao 1%, Nasdaq Composite porastao 0.4%.

Evropske berze opale. FTSE 100 porastao 0.4%, DAX opao 0.2%, CAC 40 opao 0.3%.

Cena nafte porasla (WTI \$55,8; Brent \$60,5).

Cena zlata blago opala (\$1539).

Ključni događaji dana

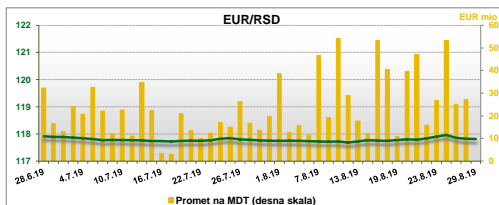
Vreme	Zemlja/ Region	Događaj	Period	Prethodna	Projekcija
14:00	Nemačka	Inflacija (YoY)	Aug P	1.70%	1.50%
14:30	SAD	BDP (QoQ)	2Q S	2.10%	2.00%

Izvor: Daily FX

Pregled kurseva i tržište novca

Zvanični srednji kurs dinara				
Valutni par	Vrednost	Prethodna	Promena	YTD
EUR/RSD	117.8119	117.8172	0.00%	-0.32%
USD/RSD	106.2996	106.2757	0.02%	2.81%
CHF/RSD	108.3627	108.1984	0.15%	3.22%
GBP/RSD	129.7202	130.4875	-0.59%	-1.11%

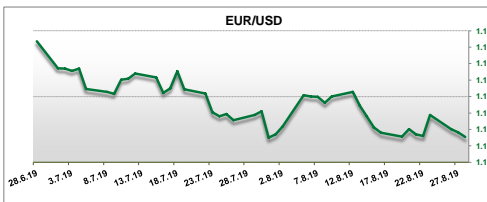
Izvor: NBS



Izvor: Bloomberg

Međunarodno tržište				
Valutni par	Vrednost	Prethodna	Promena	YTD
EUR/USD	1.1077	1.1091	-0.13%	-3.42%
EUR/CHF	1.0876	1.0883	-0.07%	-3.54%
EUR/GBP	0.9070	0.9025	0.50%	-4.30%
GBP/USD	1.2211	1.2290	-0.64%	-3.26%
USD/JPY	106.1200	105.7400	0.36%	0.90%

Izvor: Bloomberg



Izvor: Bloomberg

Kamatne stope NBS		
	Vrednost	Sljedeća odluka
Referentna stopa	2.50%	12.9.2019
Depozitna olakšica	1.25%	
Kreditna olakšica	3.75%	
Repo operacije (7 dana)	1.28%	

Izvor: NBS

Kamatne stope centralnih banaka		
	Vrednost	Sljedeća odluka
Evrozona (ECB)	0.00%	12.9.2019
SAD (Fed)	2.50%	18.9.2019
Ujedinjeno kraljevstvo (BOE)	0.75%	19.9.2019
Švajcarska (SNB)	-0.75%	19.9.2019

Izvor: Bloomberg

Međubankarsko tržište - Srbija			
	28.8.2019	27.8.2019	Promena (bps)
BEONIA	1.10%	1.11%	-0.01
BELIBOR1M	1.77%	1.78%	-0.01
BELIBOR3M	2.01%	2.02%	-0.01
BELIBOR6M	2.13%	2.14%	-0.01

Izvor: Reuters

Napomena: Poslednje dostupne vrednosti su od prethodnog dana

Međubankarsko tržište - Evropa			
	28.8.2019	27.8.2019	Promena (bps)
EONIA	-0.369%	-0.365%	-0.004
EURIBOR1M	-0.417%	-0.416%	-0.001
EURIBOR3M	-0.422%	-0.418%	-0.004
EURIBOR6M	-0.427%	-0.415%	-0.012

Izvor: Bloomberg, EBF

Napomena: Poslednje dostupne vrednosti su od prethodnog dana

Libor kamatne stope			
	Vrednost	Prethodna	Promena (bps)
Libor 1M (USD)	2.112%	2.116%	-0.004
Libor 3M (USD)	2.124%	2.117%	0.007
Libor 6M (USD)	2.035%	2.038%	-0.002
Libor 1M (CHF)	-0.866%	-0.857%	-0.009
Libor 3M (CHF)	-0.848%	-0.845%	-0.003
Libor 6M (CHF)	-0.844%	-0.834%	-0.010

Izvor: ICE, Bloomberg

Kamatni Swap			
	Vrednost	Prethodna	Promena (bps)
EURIBOR ISDA 3Y FIXING	-0.528%	-0.534%	0.006
EURIBOR ISDA 5Y FIXING	-0.475%	-0.485%	0.010
EURIBOR ISDA 10Y FIXING	-0.221%	-0.234%	0.013
USD ISDA 3Y FIXING	0.000%	1.404%	-1.404
USD ISDA 5Y FIXING	0.000%	1.335%	-1.335
USD ISDA 10Y FIXING	0.000%	1.410%	-1.410

Izvor: IBA, Bloomberg

Tržište državnih hartija od vrednosti

Planirane aukcije državnih hartija od vrednosti			
Datum	Instrument	Valuta	Iznos
Nema planiranih aukcija za danas			

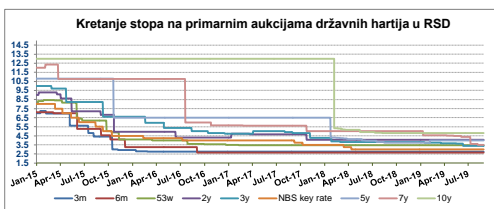
Izvor: Uprava za javni dug

Kreditni rejting Srbije			
	Moody's	S&P	Fitch
	Ba3	BB	BB
Izgledi	Stabilni	Pozitivan	Stabilni
datum	17.3.2017	14.12.2018	15.12.2017

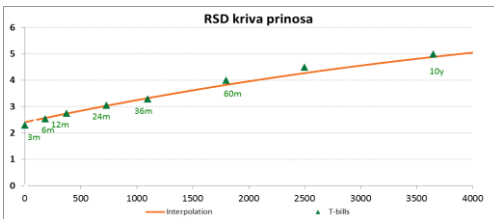
Izvor: Bloomberg

Državne hartije od vrednosti RSD			
Ročnost	Datum	Vrednost	Prethodna
3 meseca	04.02.2016	2.75%	2.79%
6 meseci	02.03.2017	2.64%	2.65%
53 nedelje	07.02.2017	3.48%	3.49%
2 godine	24.10.2017	4.05%	4.65%
3 godine	11.06.2019	3.39%	3.63%
5 godina	05.02.2019	4.00%	3.74%
7 godina	07.08.2019	3.50%	3.59%
10 godina	07.08.2018	4.80%	4.85%
24 meseca amortizacije	23.06.2016	NBS key rate + 0.25%	NBS key rate + 0.25%

Izvor: Uprava za javni dug



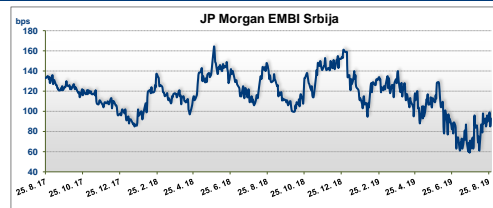
Izvor: Uprava za javni dug



Izvor: Uprava za javne finansije, Banca Intesa

Prinosi na Euro-obveznice Republike Srbije (USD)			
	Vrednost	Prethodna	UST spread
Srbija 7g 2020	2.578%	2.587%	0.696%
Srbija 10g 2021	2.492%	2.501%	0.957%
Srbija 10g 2029	1.032%	1.064%	

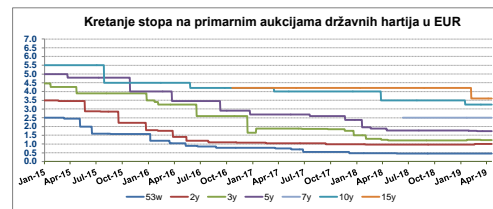
Izvor: Bloomberg



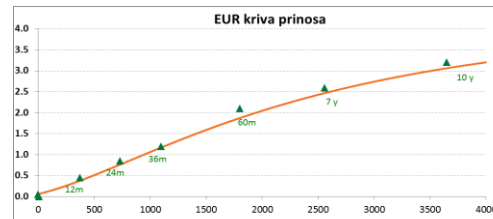
Izvor: Bloomberg, JPMorgan

Državne hartije od vrednosti EUR			
Ročnost	Datum	Vrednost	Prethodna
53 nedelje	21.05.2018	0.45%	0.47%
2 godine	27.05.2019	0.84%	1.00%
3 godine	18.06.2019	1.15%	1.23%
5 godina	20.06.2019	1.48%	1.68%
7 godina	11.06.2018	2.50%	
10 godina	16.01.2019	3.25%	3.50%
15 godina	06.02.2019	3.60%	4.20%

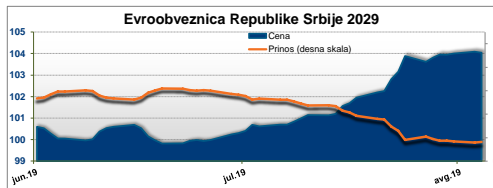
Izvor: Uprava za javni dug



Izvor: Uprava za javni dug



Izvor: Uprava za javne finansije, Banca Intesa

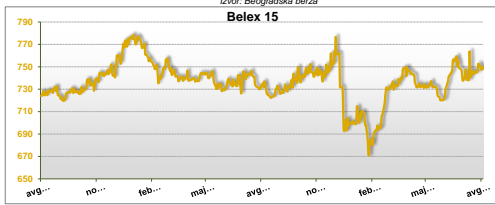


Izvor: Bloomberg

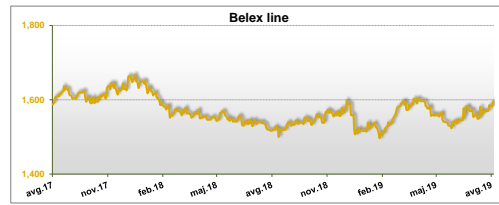
Beogradska berza

	Vrednost	Prethodna vrednost	Promena	YTD
Belex 15	748.21	749.66	-0.19%	-1.58%
Belex line	1,597.24	1,594.37	0.18%	0.32%
Promet	720,659,054 Din.	40,975,661 Din.	1658.75%	
	6,116,756 €	347,684 €	1659.29%	Izvor: Beogradska berza

Racija	P / B	P / E
Belex15	0,61	2,62

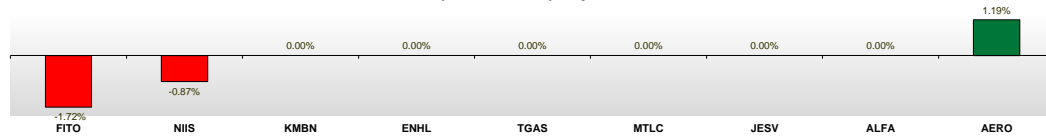


Izvor: Beogradska berza



Izvor: Beogradska berza

Dnevna promena kompanija iz Belexa15



Izvor: Bloomberg

Najtrgovane akcije na Beogradskoj berzi prethodnog dana

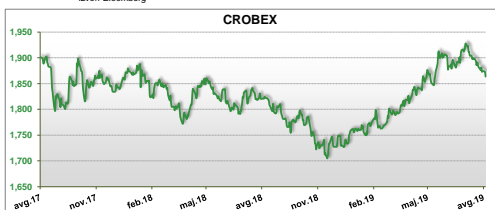
Kompanija	Simbol	Cena RSD	Promet u RSD	Dnevna promena	Nedeljna promena	P/BV	P/E	ROE	Tržišna kapitalizacija
AERODROM NIKOLA TESLA AD BE	AERO	850	984,300	1.19%	0.12%	1.17	8.53	14.52	29,772,209,650 Din.
METALAC AD GORNJI MILANOVAC	MTLC	1,950	585,000	0.00%	0.00%	#N/A	#N/A	#N/A	3,978,000,000 Din.
DUNAV OSIGURANJE AD	DNOS	2,867	321,104	14.68%	24.65%	#N/A	#N/A	#N/A	12,116,288,907 Din.
MESSER TEHNOGAS AD	TGAS	12,100	242,000	0.00%	0.01%	#N/A	#N/A	#N/A	12,543,561,800 Din.
TERMIKA AD BEOGRAD	TRBG	4,502	225,100	0.04%	0.04%	1.81	12.05	16.26	274,279,848 Din.
GALENIKA FITOFARMACIJA AD	FITO	2,850	213,750	-1.72%	-1.72%	1.64	9.91	17.60	7,524,000,000 Din.
NIS AD NOVI SAD	NIIS	682	202,554	-0.87%	-0.15%	#N/A	#N/A	#N/A	111,207,192,800 Din.
TELEFONKABL AD	TLKB	10,000	160,000	0.00%	0.00%	0.76	#N/A	-31.91	323,000,000 Din.
SVRLJIG AD SVRLJIG	SVRL	520	119,600	-0.19%	0.19%	0.74	161.53	0.46	492,997,960 Din.
ZITOSREM AD INDIJA	ZISR	3,200	19,200	14.29%	14.29%	0.32	4.46	7.25	226,166,400 Din.
LASTA AD BEOGRAD	LSTA	540	5,400	-6.41%	0.93%	#N/A	#N/A	#N/A	1,242,031,320 Din.
AUTOVENTIL AD UZICE	AVEN	1,150	1,150	4.55%	4.55%	0.61	3.24	20.81	173,088,800 Din.

Izvor: Beogradska berza; Bloomberg

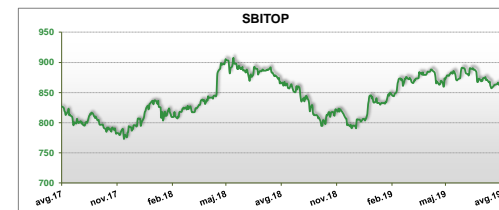
Berze u regionu

Indeks	Zemija/Regija	Vrednost	Prethodna vrednost	Promena	YTD
Crobex	Hrvatska	1,863.58	1,872.87	-0.50%	1.12%
SBITOP	Slovenija	852.11	854.15	-0.24%	5.65%
SOFIX	Bugarska	566.45	572.87	-1.12%	-16.38%
BET	Rumunija	9,245.95	9,258.55	-0.14%	19.25%
DJ Stoxx Balkan 50	Balkan	455.04	454.10	0.21%	-3.36%

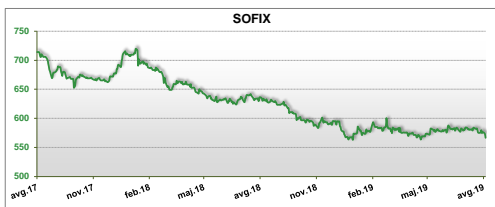
Izvor: Bloomberg



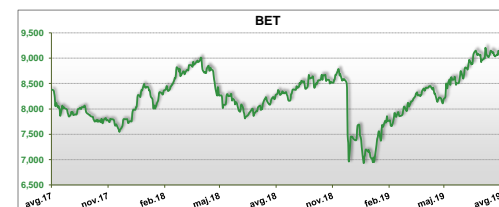
Izvor: Bloomberg



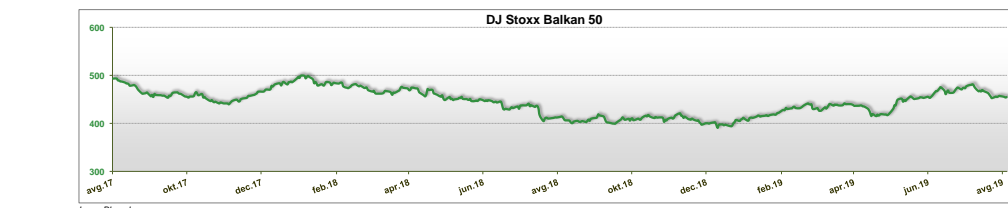
Izvor: Bloomberg



Izvor: Bloomberg



Izvor: Bloomberg

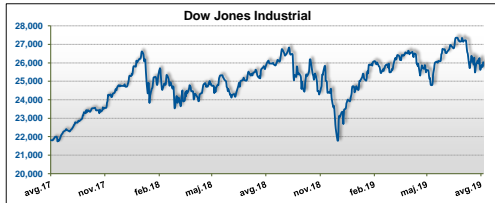


Izvor: Bloomberg

Berze u svetu

Indeks	Zemlja/Region	Vrednost	Prethodna vrednost	Promena	YTD
Dow Jones Industrial	SAD	26,036.10	25,777.90	1.00%	5.33%
S&P 500	SAD	2,887.94	2,869.16	0.65%	8.02%
NASDAQ	SAD	7,856.88	7,826.95	0.38%	13.81%
DAX	Nemačka	11,701.02	11,730.02	-0.25%	-9.42%
FTSE	Engleska	7,114.71	7,089.58	0.35%	-7.45%
Dow Jones Stoxx 600	EU	372.86	373.62	-0.20%	-4.19%
Nikkei 225	Japan	20,479.42	20,456.08	0.11%	-10.04%

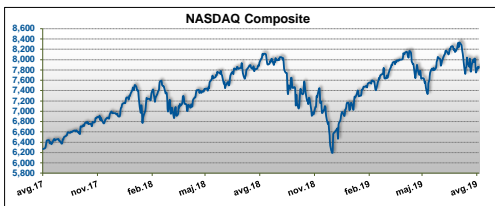
Izvor: Bloomberg



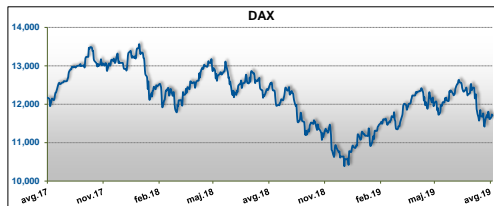
Izvor: Bloomberg



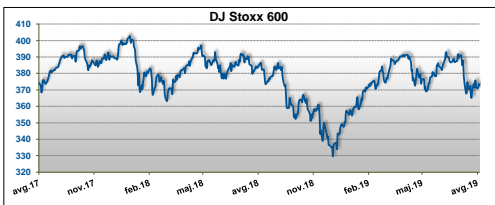
Izvor: Bloomberg



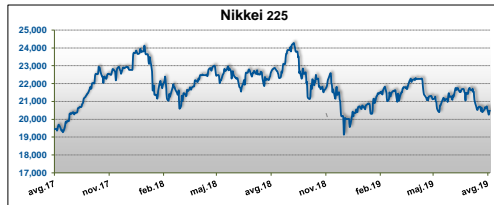
Izvor: Bloomberg



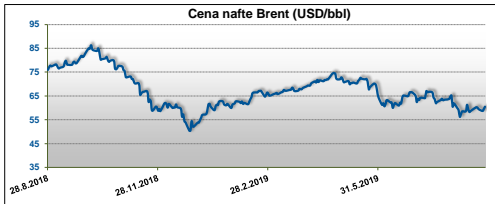
Izvor: Bloomberg



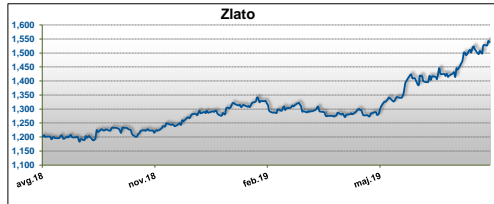
Izvor: Bloomberg



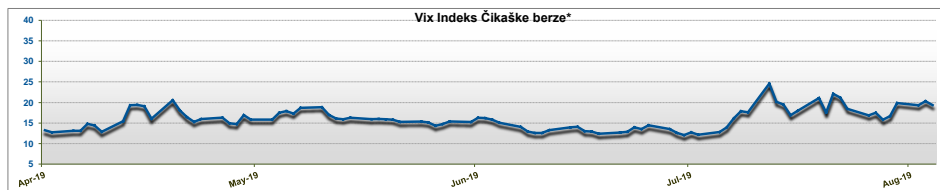
Izvor: Bloomberg



Izvor: Bloomberg



Izvor: Bloomberg



* Indeks volatilnosti Čikaške berze opcija (CBOE), često korišćen kao mera tržišnog rizika, poznat kao "indeks straha" od nelizvesnosti
Izvor: Bloomberg

Kontakt

Analiza finansijskih tržišta

Snežana Topalović 201-1400
Vladimir Gavović 201-1263
Nikolina Guteša 201-1401
research@bancaintesa.rs

Odeljenje za brokersko-dilerske poslove

Snežana Spasojević 201-3621
Dragomir Milić 201-3622
Biljana Radosavljević 201-3610
broker@bancaintesa.rs

Prodaja deviza pravnim licima

Darko Karanović 201-3624
Boban Todorović 201-3627
Dragan Ignja 201-3626
201-3625

trz_sales@bancaintesa.rs

Informacije u ovom izveštaju su date u svrhu opšteg informisanja i ne mogu biti zamena za finansijski savet niti se njihovim objavljivanjem stvara bilo kakva obaveza za Banca Intesa ad Beograd. Banca Intesa ad Beograd ne prihvata odgovornost za bilo kakvu štetu nastalu upotrebom informacija iz ovog materijala, niti garantuje za njihovu tačnost. Zabranjeno je dalje distribuiranje i umnožavanje ovog materijala ili nekih njegovih delova bez prethodnog pisanog pristanka Banca Intesa ad Beograd.