

DNEVNI IZVEŠTAJ

sreda, 28. avgust 2019

Aktuelno

Neznatna promena dinara u odnosu na evro (117,8172). Narodna banka Srbije prodala EUR 30mln na međubankarskom deviznom tržištu.

Ukupno trgovanje na Beogradskoj berzi RSD 41mln (EUR 0,3mln). Nije bilo trgovanja obveznicama.

Evro oslabio 0.1% u odnosu na dolar. Trgovanje na nivou \$1,11.

Američke berze opale. S&P 500 opao 0.3%, Dow Jones opao 0.5%, Nasdaq Composite opao 0.3%.

Evropske berze porasle. DAX porastao 0.6%, FTSE 100 opao 0.1%, CAC 40 porastao 0.7%

Cena nafte porasla (WTI \$54,9; Brent \$59,5).

Cena zlata porasla (\$1543).

Ključni događaji dana

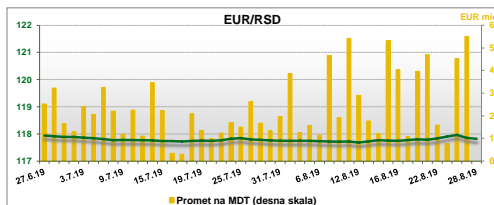
Vreme	Zemlja/ Region	Događaj	Period	Prethodna	Projekcija

Izvor: Daily FX

Pregled kurseva i tržište novca

Zvanični srednji kurs dinara					
Valutni par	Vrednost	Prethodna	Promena	YTD	
EUR/RSD	117.8172	117.8530	-0.03%	-0.32%	
USD/RSD	106.2757	106.1643	0.10%	2.79%	
CHF/RSD	108.1984	108.4404	-0.22%	3.07%	
GBP/RSD	130.4875	129.6798	0.62%	-0.53%	

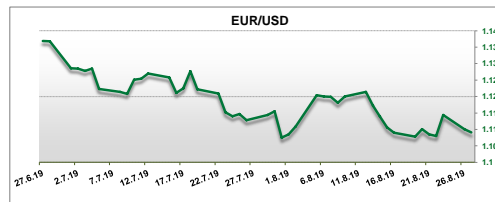
Izvor: NBS



Izvor: Bloomberg

Međunarodno tržište					
Valutni par	Vrednost	Prethodna	Promena	YTD	
EUR/USD	1.1091	1.1101	-0.09%	-3.30%	
EUR/CHF	1.0883	1.0870	0.13%	-3.48%	
EUR/GBP	0.9025	0.9085	-0.66%	-3.68%	
GBP/USD	1.2290	1.2218	0.59%	-3.61%	
USD/JPY	105.7400	106.1300	-0.37%	0.40%	

Izvor: Bloomberg



Izvor: Bloomberg

Kamatne stope NBS			
	Vrednost	Sljedeća odluka	
Referentna stopa	2.50%	12.9.2019	
Depozitna olakšica	1.25%		
Kreditna olakšica	3.75%		
Repo operacije (7 dana)	1.29%		

Izvor: NBS

Kamatne stope centralnih banaka			
	Vrednost	Sljedeća odluka	
Evrozona (ECB)	0.00%	12.9.2019	
SAD (Fed)	2.50%	18.9.2019	
Ujedinjeno kraljevstvo (BOE)	0.75%	19.9.2019	
Švajcarska (SNB)	-0.75%	19.9.2019	

Izvor: Bloomberg

Međubankarsko tržište - Srbija				
	27.8.2019	26.8.2019	Promena (bps)	
BEONIA	1.11%	1.14%	-0.03	
BELIBOR1M	1.78%	1.78%	0.00	
BELIBOR3M	2.02%	2.02%	0.00	
BELIBOR6M	2.14%	2.14%	0.00	

Izvor: Reuters

Napomena: Poslednje dostupne vrednosti su od prethodnog dana

Međubankarsko tržište - Evropa				
	27.8.2019	26.8.2019	Promena (bps)	
EONIA	-0.365%	-0.362%	-0.003	
EURIBOR1M	-0.416%	-0.423%	0.007	
EURIBOR3M	-0.418%	-0.418%	0.000	
EURIBOR6M	-0.415%	-0.415%	0.000	

Izvor: Bloomberg, EBF

Napomena: Poslednje dostupne vrednosti su od prethodnog dana

Libor kamatne stope			
	Vrednost	Prethodna	Promena (bps)
Libor 1M (USD)	0.000%	2.116%	-2.116
Libor 3M (USD)	0.000%	2.117%	-2.117
Libor 6M (USD)	0.000%	2.038%	-2.038
Libor 1M (CHF)	0.000%	-0.857%	0.857
Libor 3M (CHF)	0.000%	-0.845%	0.845
Libor 6M (CHF)	0.000%	-0.834%	0.834

Izvor: ICE, Bloomberg

Kamatni Swap			
	Vrednost	Prethodna	Promena (bps)
EURIBOR ISDA 3Y FIXING	-0.504%	-0.528%	0.024
EURIBOR ISDA 5Y FIXING	-0.450%	-0.475%	0.025
EURIBOR ISDA 10Y FIXING	-0.180%	-0.221%	0.041
USD ISDA 3Y FIXING	0.000%	0.000%	0.000
USD ISDA 5Y FIXING	0.000%	0.000%	0.000
USD ISDA 10Y FIXING	0.000%	0.000%	0.000

Izvor: IBA, Bloomberg

Tržište državnih hartija od vrednosti

Planirane aukcije državnih hartija od vrednosti			
Datum	Instrument	Valuta	Iznos
Nema planiranih aukcija za danas			

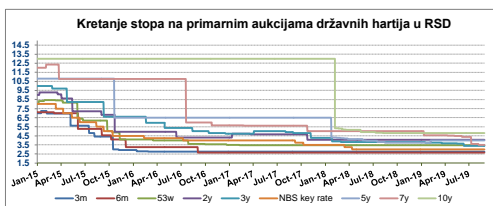
Izvor: Uprava za javni dug

Kreditni rejting Srbije			
	Moody's	S&P	Fitch
	Ba3	BB	BB
Izgledi	Stabilni	Pozitivan	Stabilni
datum	17.3.2017	14.12.2018	15.12.2017

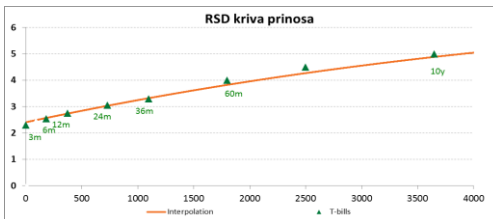
Izvor: Bloomberg

Državne hartije od vrednosti RSD			
Ročnost	Datum	Vrednost	Prethodna
3 meseca	04.02.2016	2.75%	2.79%
6 meseci	02.03.2017	2.64%	2.65%
53 nedelje	07.02.2017	3.48%	3.49%
2 godine	24.10.2017	4.05%	4.65%
3 godine	11.06.2019	3.39%	3.63%
5 godina	05.02.2019	4.00%	3.74%
7 godina	07.08.2019	3.50%	3.59%
10 godina	07.08.2018	4.80%	4.85%
24 meseca amortizacije	23.06.2016	NBS key rate + 0.25%	NBS key rate + 0.25%

Izvor: Uprava za javni dug



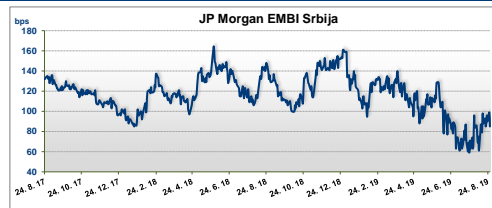
Izvor: Uprava za javni dug



Izvor: Uprava za javne finansije, Banca Intesa

Prinosi na Euro-obveznice Republike Srbije (USD)			
	Vrednost	Prethodna	UST spread
Srbija 7g 2020	2.587%	2.634%	0.705%
Srbija 10g 2021	2.501%	2.546%	0.948%
Srbija 10g 2029	1.064%	1.059%	

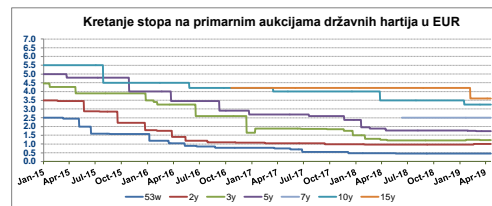
Izvor: Bloomberg



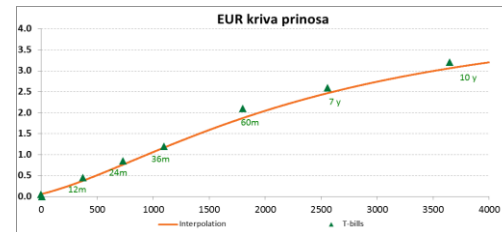
Izvor: Bloomberg, JPMorgan

Državne hartije od vrednosti EUR			
Ročnost	Datum	Vrednost	Prethodna
53 nedelje	21.05.2018	0.45%	0.47%
2 godine	27.05.2019	0.84%	1.00%
3 godine	18.06.2019	1.15%	1.23%
5 godina	20.06.2019	1.48%	1.68%
7 godina	11.06.2018	2.50%	
10 godina	16.01.2019	3.25%	3.50%
15 godina	06.02.2019	3.60%	4.20%

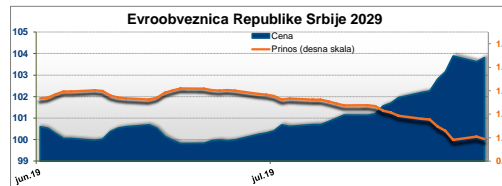
Izvor: Uprava za javni dug



Izvor: Uprava za javni dug



Izvor: Uprava za javne finansije, Banca Intesa

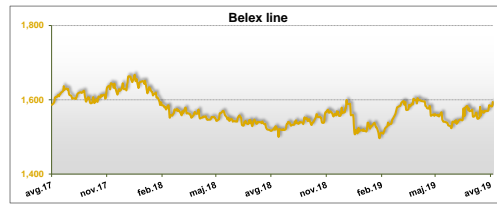
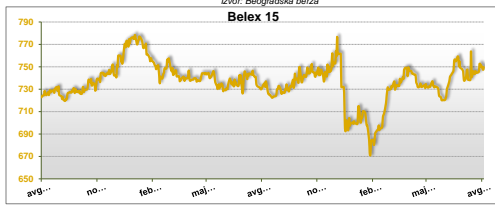


Izvor: Bloomberg

Beogradska berza

	Vrednost	Prethodna vrednost	Promena	YTD
Belex 15	749.66	747.28	0.32%	-1.89%
Belex line	1,594.37	1,582.58	0.74%	-0.43%
Promet	40,975,661 Din.	10,980,462 Din.	273.17%	
	347,684 €	93,086 €	273.51%	Izvor: Beogradska berza

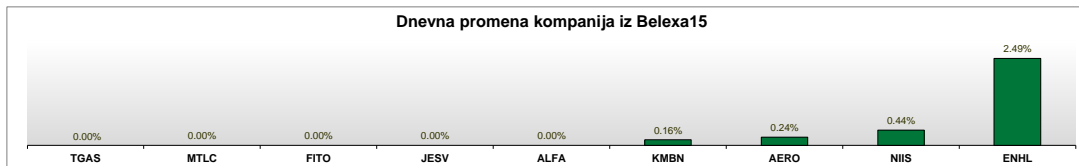
Racija	P/B	P/E
Belex15	0,61	2,63



Izvor: Beogradska berza

Izvor: Beogradska berza

Dnevna promena kompanija iz Belex15



Izvor: Bloomberg

Najtrgovane akcije na Beogradskoj berzi prethodnog dana

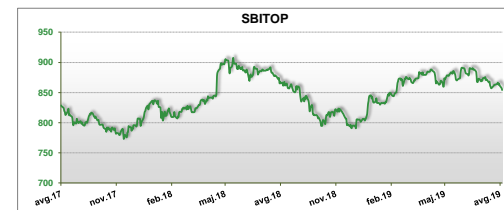
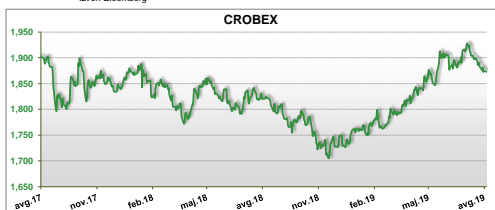
Kompanija	Simbol	Cena RSD	Promet u RSD	Dnevna promena	Nedeljna promena	P/BV	P/E	ROE	Tržišna kapitalizacija
KOMERCIJALNA BANKA AD BEOGRAD	KMBN	3,150	15,781,500	0.16%	-2.42%	0.76	12.71	6.61	52,976,561,400 Din.
ALFA PLAM AD VRANJE	ALFA	31,000	12,400,000	0.00%	0.00%	0.74	7.46	10.80	5,419,172,000 Din.
METALAC AD GORNJI MILANOVAČ	MTLC	1,950	3,510,000	0.00%	0.00%	#N/A N/A	#N/A N/A	#N/A N/A	3,978,000,000 Din.
MESSER TEHNOGAS AD	TGAS	12,100	3,025,000	0.00%	0.82%	#N/A N/A	#N/A N/A	#N/A N/A	12,543,561,800 Din.
NIS AD NOVI SAD	NIIS	688	2,453,408	0.44%	0.73%	#N/A N/A	#N/A N/A	#N/A N/A	112,185,555,200 Din.
AERODROM NIKOLA TESLA AD BEOGRAD	AERO	840	1,709,400	0.24%	-1.18%	1.15	8.43	14.52	29,421,948,360 Din.
JUBMES BANKA AD BEOGRAD	JMBN	6,906	1,546,944	6.25%	14.43%	0.40	#N/A N/A	-11.39	1,991,206,980 Din.
ENERGOPROJEKT HOLDING AD BEOGRAD	ENHL	700	455,000	2.49%	0.00%	#N/A N/A	#N/A N/A	#N/A N/A	7,651,904,400 Din.
GLOBOS OSIGURANJE AD BEOGRAD	GLOS	300	39,000	-14.29%	-14.29%	0.14	#N/A N/A	#N/A N/A	410,771,100 Din.
TELEFONKABL AD	TLKB	10,000	20,000	0.00%	0.00%	0.76	#N/A N/A	-31.91	323,000,000 Din.
LASTA AD BEOGRAD	LSTA	577	4,616	7.85%	7.85%	#N/A N/A	#N/A N/A	#N/A N/A	1,327,133,466 Din.
SOJAPROTEIN AD	SJPT	180	1,800	5.26%	2.86%	#N/A N/A	#N/A N/A	#N/A N/A	2,482,763,940 Din.

Izvor: Beogradska berza; Bloomberg

Berze u regionu

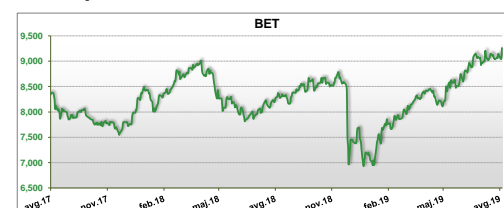
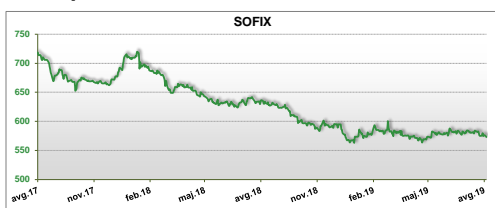
Indeks	Zemlja/Regija	Vrednost	Prethodna vrednost	Promena	YTD
Crobex	Hrvatska	1,872.87	1,873.74	-0.05%	1.63%
SBITOP	Slovenija	854.15	857.53	-0.39%	5.91%
SOFIX	Bugarska	572.87	574.66	-0.31%	-15.44%
BET	Rumunija	9,258.55	9,044.48	2.37%	19.41%
DJ Stoxx Balkan 50	Balkan	454.10	455.58	-0.32%	-3.56%

Izvor: Bloomberg



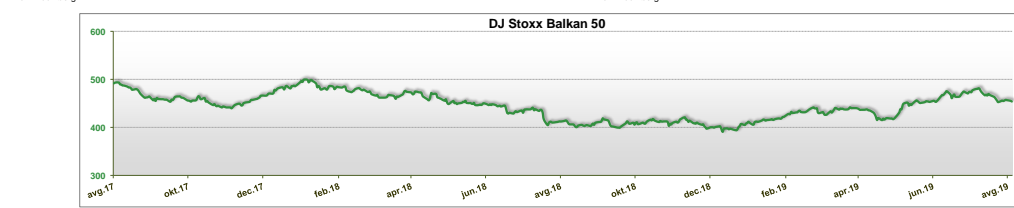
Izvor: Bloomberg

Izvor: Bloomberg



Izvor: Bloomberg

Izvor: Bloomberg

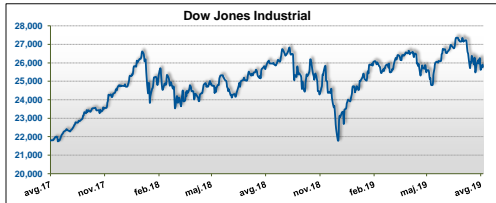


Izvor: Bloomberg

Berze u svetu

Indeks	Zemlja/Region	Vrednost	Prethodna vrednost	Promena	YTD
Dow Jones Industrial	SAD	25,777.90	25,898.83	-0.47%	4.28%
S&P 500	SAD	2,869.16	2,878.38	-0.32%	7.31%
NASDAQ	SAD	7,826.95	7,853.74	-0.34%	13.38%
DAX	Nemačka	11,730.02	11,658.04	0.62%	-9.19%
FTSE	Engleska	7,089.58	7,094.98	-0.08%	-7.78%
Dow Jones Stoxx 600	EU	373.62	371.28	0.63%	-4.00%
Nikkei 225	Japan	20,456.08	20,261.04	0.96%	-10.14%

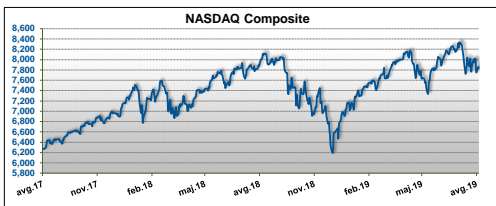
Izvor: Bloomberg



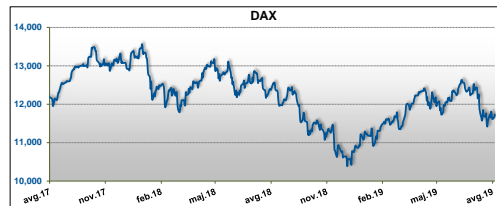
Izvor: Bloomberg



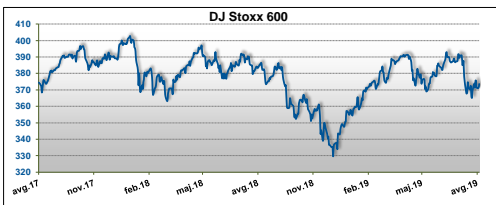
Izvor: Bloomberg



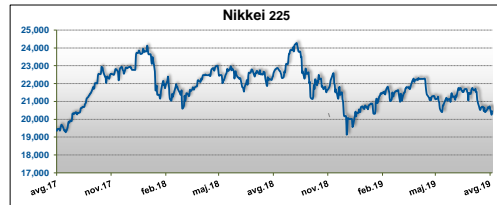
Izvor: Bloomberg



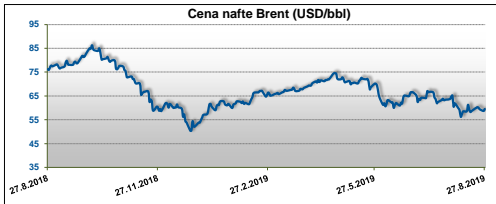
Izvor: Bloomberg



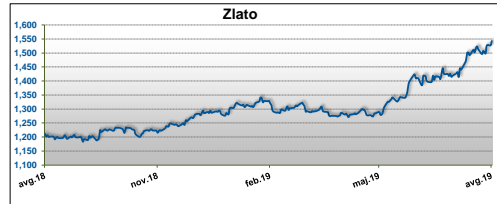
Izvor: Bloomberg



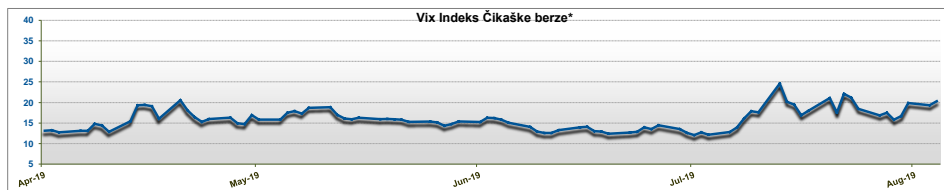
Izvor: Bloomberg



Izvor: Bloomberg



Izvor: Bloomberg



* Indeks volatilitnosti Čikaške berze opcija (CBOE), često korišćen kao mera tržišnog rizika, poznat kao "indeks straha" od neizvesnosti
Izvor: Bloomberg

Kontakt

Analiza finansijskih tržišta

Snežana Topalović 201-1400
Vladimir Gavović 201-1263
Nikolina Guteša 201-1401
research@bancaintesa.rs

Odeljenje za brokersko-dilerske poslove

Snežana Spasojević 201-3621
Dragomir Milić 201-3622
Biljana Radosavljević 201-3610
broker@bancaintesa.rs

Prodaja deviza pravnim licima

Darko Karanović 201-3624
Boban Todorović 201-3627
Dragan Ignja 201-3626
201-3625

trz_sales@bancaintesa.rs

Informacije u ovom izveštaju su date u svrhu opšteg informisanja i ne mogu biti zamena za finansijski savet niti se njihovim objavljivanjem stvara bilo kakva obveza za Banca Intesa ad Beograd. Banca Intesa ad Beograd ne prihvata odgovornost za bilo kakvu štetu nastalu upotrebom informacija iz ovog materijala. niti garantuje za njihovu tačnost. Zabranjeno je dalje distribuiranje i umnožavanje ovog materijala ili nekih njegovih delova bez prethodnog pisanog pristanka Banca Intesa ad Beograd.