

DNEVNI IZVEŠTAJ

utorak, 27. avgust 2019

Aktuelno

Neznatna promena dinara u odnosu na evro (117,8530). Narodna banka Srbije prodala EUR 30mln na međubankarskom deviznom tržištu.

Ukupno trgovanje na Beogradskoj berzi RSD 11mln (EUR 0,1mln). Nije bilo trgovanja obveznicama.

Evro oslabio 0.4% u odnosu na dolar. Trgovanje na nivou \$1,11.

Američke berze porasle. S&P 500 i Dow Jones porasli svaki 1.1%. Nasdaq Composite porastao 1.3%.

Evropske berze blago porasle. DAX porastao 0.4%, CAC 40 porastao 0.5%

Cena nafte opala (WTI \$53,6; Brent \$58,7).

Cena zlata neznatno promenjena (\$1527).

Ključni događaji dana

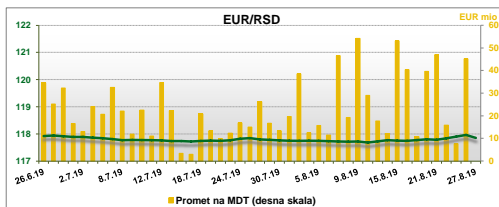
| Vreme | Zemlja/Region | Događaj | Period | Prethodna | Projekcija |
|-------|---------------|---------------------|--------|-----------|------------|
| 16:00 | SAD | Poverenje potrošača | Aug | 135.7 | 129 |

Izvor: Daily FX

Pregled kurseva i tržište novca

| Zvanični srednji kurs dinara | | | | |
|------------------------------|----------|-----------|---------|--------|
| Valutni par | Vrednost | Prethodna | Promena | YTD |
| EUR/RSD | 117.8530 | 117.9606 | -0.09% | -0.29% |
| USD/RSD | 106.1643 | 105.8227 | 0.32% | 2.68% |
| CHF/RSD | 108.4404 | 108.4994 | -0.05% | 3.30% |
| GBP/RSD | 129.6798 | 129.8125 | -0.10% | -1.14% |

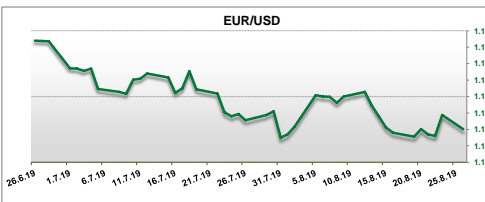
Izvor: NBS



Izvor: Bloomberg

| Međunarodno tržište | | | | |
|---------------------|----------|-----------|---------|--------|
| Valutni par | Vrednost | Prethodna | Promena | YTD |
| EUR/USD | 1.1101 | 1.1144 | -0.39% | -3.21% |
| EUR/CHF | 1.0870 | 1.0864 | 0.06% | -3.60% |
| EUR/GBP | 0.9085 | 0.9073 | 0.13% | -4.25% |
| GBP/USD | 1.2218 | 1.2261 | -0.35% | -3.25% |
| USD/JPY | 106.1300 | 105.3900 | 0.70% | 1.07% |

Izvor: Bloomberg



Izvor: Bloomberg

| Kamatne stope NBS | | |
|-------------------------|----------|----------------|
| | Vrednost | Sledeća odluka |
| Referentna stopa | 2.50% | 12.9.2019 |
| Depozitna olakšica | 1.25% | |
| Kreditna olakšica | 3.75% | |
| Repo operacije (7 dana) | 1.29% | |

Izvor: NBS

| Kamatne stope centralnih banaka | | |
|---------------------------------|----------|----------------|
| | Vrednost | Sledeća odluka |
| Evrozona (ECB) | 0.00% | 12.9.2019 |
| SAD (Fed) | 2.50% | 18.9.2019 |
| Ujedinjeno kraljevstvo (BOE) | 0.75% | 19.9.2019 |
| Švajcarska (SNB) | -0.75% | 19.9.2019 |

Izvor: Bloomberg

| Međubankarsko tržište - Srbija | | | |
|--------------------------------|-----------|-----------|---------------|
| | 26.8.2019 | 23.8.2019 | Promena (bps) |
| BEONIA | 1.14% | 1.15% | -0.01 |
| BELIBOR1M | 1.78% | 1.78% | 0.00 |
| BELIBOR3M | 2.02% | 2.03% | -0.01 |
| BELIBOR6M | 2.15% | 2.15% | 0.00 |

Izvor: Reuters

Napomena: Poslednje dostupne vrednosti su od prethodnog dana

| Međubankarsko tržište - Evropa | | | |
|--------------------------------|-----------|-----------|---------------|
| | 26.8.2019 | 23.8.2019 | Promena (bps) |
| EONIA | -0.362% | -0.361% | -0.001 |
| EURIBOR1M | -0.423% | -0.413% | -0.010 |
| EURIBOR3M | -0.418% | -0.412% | -0.006 |
| EURIBOR6M | -0.415% | -0.408% | -0.007 |

Izvor: Bloomberg, EBF

Napomena: Poslednje dostupne vrednosti su od prethodnog dana

| Libor kamatne stope | | | |
|---------------------|----------|-----------|---------------|
| | Vrednost | Prethodna | Promena (bps) |
| Libor 1M (USD) | 0.000% | 2.1409% | -2.140 |
| Libor 3M (USD) | 0.000% | 2.144% | -2.144 |
| Libor 6M (USD) | 0.000% | 2.080% | -2.080 |
| Libor 1M (CHF) | 0.000% | -0.857% | 0.857 |
| Libor 3M (CHF) | 0.000% | -0.842% | 0.842 |
| Libor 6M (CHF) | 0.000% | -0.821% | 0.821 |

Izvor: ICE, Bloomberg

| Kamatni Swap | | | |
|-------------------------|----------|-----------|---------------|
| | Vrednost | Prethodna | Promena (bps) |
| EURIBOR ISDA 3Y FIXING | -0.514% | -0.504% | -0.010 |
| EURIBOR ISDA 5Y FIXING | -0.471% | -0.450% | -0.021 |
| EURIBOR ISDA 10Y FIXING | -0.226% | -0.180% | -0.046 |
| USD ISDA 3Y FIXING | 0.000% | 1.456% | -1.456 |
| USD ISDA 5Y FIXING | 0.000% | 0.000% | 0.000 |
| USD ISDA 10Y FIXING | 0.000% | 0.000% | 0.000 |

Izvor: IBA, Bloomberg

Tržište državnih hartija od vrednosti

| Planirane aukcije državnih hartija od vrednosti | | | |
|---|------------|--------|-------|
| Datum | Instrument | Valuta | Iznos |
| Nema planiranih aukcija za danas | | | |

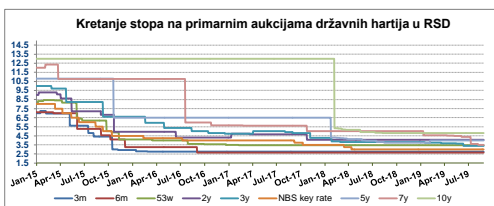
Izvor: Uprava za javni dug

| Kreditni rejting Srbije | | | |
|-------------------------|-----------|------------|------------|
| | Moody's | S&P | Fitch |
| | Ba3 | BB | BB |
| Izgledi | Stabilni | pozitivan | Stabilni |
| datum | 17.3.2017 | 14.12.2018 | 15.12.2017 |

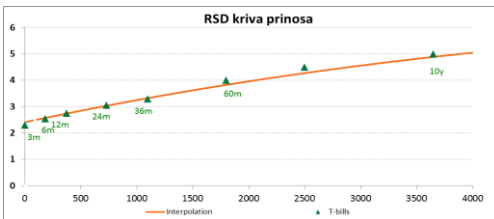
Izvor: Bloomberg

| Državne hartije od vrednosti RSD | | | |
|----------------------------------|------------|----------------------|----------------------|
| Ročnost | Datum | Vrednost | Prethodna |
| 3 meseca | 04.02.2016 | 2.75% | 2.79% |
| 6 meseci | 02.03.2017 | 2.64% | 2.65% |
| 53 nedelje | 07.02.2017 | 3.48% | 3.49% |
| 2 godine | 24.10.2017 | 4.05% | 4.65% |
| 3 godine | 11.06.2019 | 3.39% | 3.63% |
| 5 godina | 05.02.2019 | 4.00% | 3.74% |
| 7 godina | 07.08.2019 | 3.50% | 3.59% |
| 10 godina | 07.08.2018 | 4.80% | 4.85% |
| 24 meseca amortizacione | 23.06.2016 | NBS key rate + 0.25% | NBS key rate + 0.25% |

Izvor: Uprava za javni dug



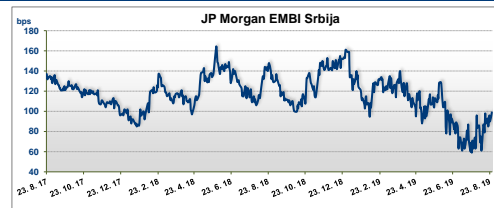
Izvor: Uprava za javni dug



Izvor: Uprava za javne finansije, Banca Intesa

| Prinosi na Euro-obveznice Republike Srbije (USD) | | | |
|--|---------------|---------------|------------|
| | Vrednost | Prethodna | UST spread |
| Srbija 7g 2020 | 2.634% | 2.625% | 0.771% |
| Srbija 10g 2021 | 2.546% | 2.513% | 0.999% |
| Srbija 10g 2029 | 1.059% | 1.069% | |

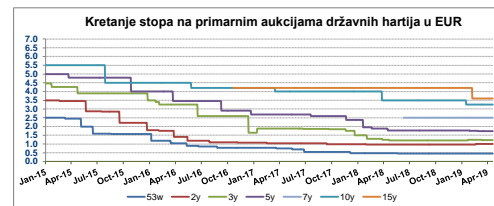
Izvor: Bloomberg



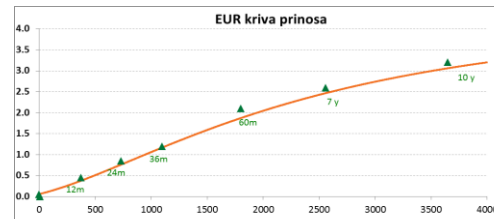
Izvor: Bloomberg, JPMorgan

| Državne hartije od vrednosti EUR | | | |
|----------------------------------|------------|--------------|-----------|
| Ročnost | Datum | Vrednost | Prethodna |
| 53 nedelje | 21.05.2018 | 0.45% | 0.47% |
| 2 godine | 27.05.2019 | 0.84% | 1.00% |
| 3 godine | 18.06.2019 | 1.15% | 1.23% |
| 5 godina | 20.06.2019 | 1.48% | 1.68% |
| 7 godina | 11.06.2018 | 2.50% | |
| 10 godina | 16.01.2019 | 3.25% | 3.50% |
| 15 godina | 06.02.2019 | 3.60% | 4.20% |

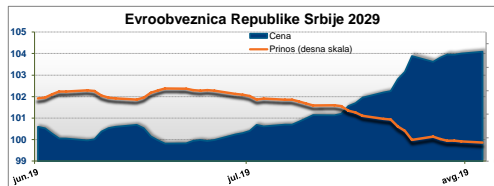
Izvor: Uprava za javni dug



Izvor: Uprava za javni dug



Izvor: Uprava za javne finansije, Banca Intesa

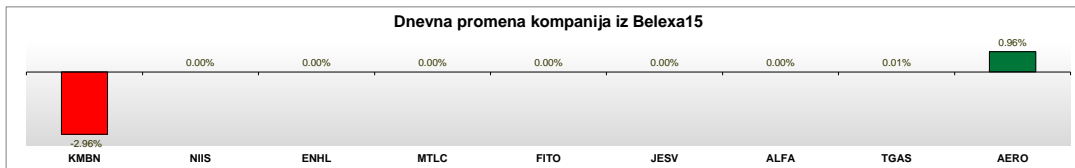
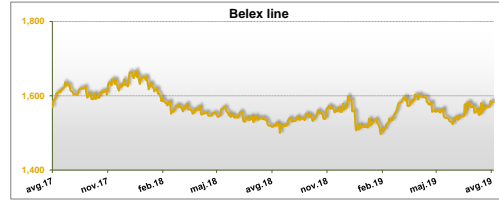
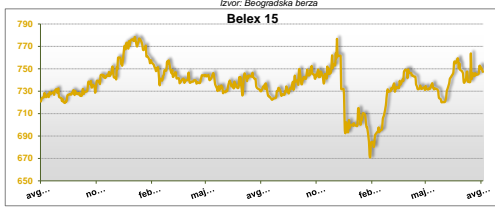


Izvor: Bloomberg

Beogradska berza

| | Vrednost | Prethodna vrednost | Promena | YTD |
|------------|-----------------|--------------------|---------|-------------------------|
| Belex 15 | 747.28 | 751.13 | -0.51% | -1.39% |
| Belex line | 1,582.58 | 1,584.42 | -0.12% | -0.31% |
| Promet | 10,980,462 Din. | 33,739,022 Din. | -67.45% | |
| | 93,086 € | 286,164 € | -67.47% | Izvor: Beogradska berza |

| Racija | P / B | P / E |
|---------|-------|-------|
| Belex15 | 0,61 | 2,62 |



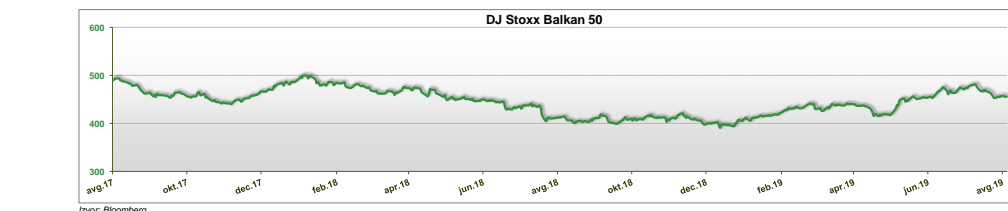
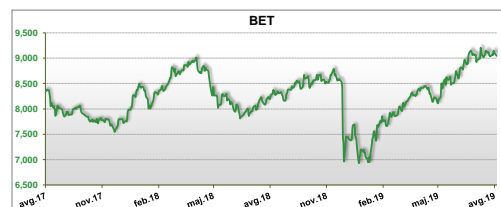
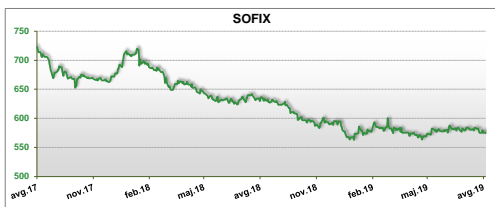
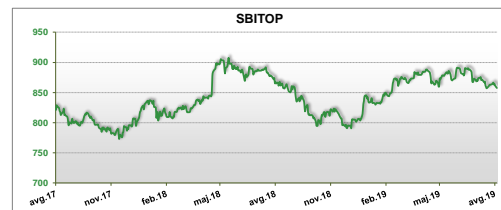
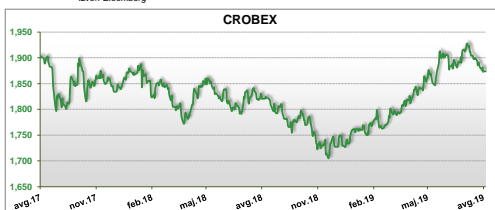
| Najtrgovane akcije na Beogradskoj berzi prethodnog dana | | | | | | | | | | |
|---|--------|----------|--------------|----------------|------------------|------|--------|-------|------------------------|----------------------|
| Kompanija | Simbol | Cena RSD | Promet u RSD | Dnevna promena | Nedeljna promena | P/BV | P/E | ROE | Tržišna kapitalizacija | |
| MESSER TEHNOGAS AD | TGAS | 12,100 | 3,980,900 | 0.01% | 0.82% | #N/A | N/A | #N/A | N/A | 12,543,561,800 Din. |
| METALAC AD GORNJI MILANOVAC | MTLC | 1,950 | 2,925,000 | 0.00% | -2.01% | #N/A | N/A | #N/A | N/A | 3,978,000,000 Din. |
| ALFA PLAM AD VRANJE | ALFA | 31,000 | 2,170,000 | 0.00% | -1.49% | 0.74 | 7.46 | 10.80 | | 5,419,172,000 Din. |
| INTEREUROPA - LOGISTICKE USL | INEU | 38,000 | 760,000 | 1.60% | 1.60% | 0.85 | 27.99 | 3.08 | | 724,812,000 Din. |
| VODA VRNJI AD | VDAV | 4,992 | 474,240 | 6.21% | 6.21% | #N/A | N/A | #N/A | N/A | 573,016,704 Din. |
| NIS AD NOVI SAD | NIIS | 685 | 261,670 | 0.00% | -0.58% | #N/A | N/A | #N/A | N/A | 111,696,374,000 Din. |
| SVRLJIG AD SVRLJIG | SVRL | 521 | 156,300 | -4.23% | 0.19% | 0.74 | 161.84 | 0.46 | | 493,946,033 Din. |
| KOMERCIJALNA BANKA AD BEOGRAD | KMBN | 3,145 | 84,915 | -2.96% | 4.14% | 0.76 | 12.69 | 6.61 | | 52,892,471,620 Din. |
| DUNAV OSIGURANJE AD | DNOS | 2,500 | 77,500 | 4.17% | 19.05% | #N/A | N/A | #N/A | N/A | 10,565,302,500 Din. |
| IMPOL SEVAL AD SEVOJUNO | IMPL | 3,350 | 23,450 | 0.00% | 1.52% | #N/A | N/A | #N/A | N/A | 3,156,661,450 Din. |
| AERODROM NIKOLA TESLA AD BEOGRAD | AERO | 838 | 9,218 | 0.96% | -1.41% | 1.15 | 8.41 | 14.52 | | 29,351,896,102 Din. |
| SOJAPROTEIN AD | SJPT | 171 | 8,550 | -2.29% | -2.29% | #N/A | N/A | #N/A | N/A | 2,358,625,743 Din. |

Izvor: Beogradska berza; Bloomberg

Berze u regionu

| Indeks | Zemija/Regija | Vrednost | Prethodna vrednost | Promena | YTD |
|--------------------|---------------|----------|--------------------|---------|---------|
| Crobex | Hrvatska | 1,873.74 | 1,874.25 | -0.03% | 1.68% |
| SBITOP | Slovenija | 857.53 | 861.54 | -0.47% | 6.32% |
| SOFIX | Bugarska | 574.66 | 576.43 | -0.31% | -15.17% |
| BET | Rumunija | 9,044.48 | 9,095.00 | -0.56% | 16.65% |
| DJ Stoxx Balkan 50 | Balkan | 455.58 | 457.03 | -0.32% | -3.24% |

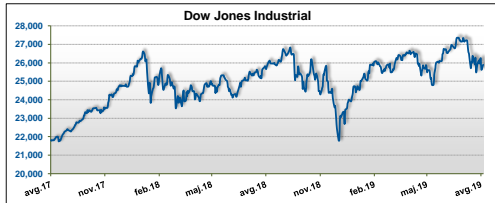
Izvor: Bloomberg



Berze u svetu

| Indeks | Zemlja/Region | Vrednost | Prethodna vrednost | Promena | YTD |
|----------------------|---------------|-----------|--------------------|---------|---------|
| Dow Jones Industrial | SAD | 25,898.83 | 25,628.90 | 1.05% | 4.77% |
| S&P 500 | SAD | 2,878.38 | 2,847.11 | 1.10% | 7.66% |
| NASDAQ | SAD | 7,853.74 | 7,751.77 | 1.32% | 13.77% |
| DAX | Nemačka | 11,658.04 | 11,611.51 | 0.40% | -9.75% |
| FTSE | Engleska | 7,094.98 | 7,094.98 | 0.00% | -7.71% |
| Dow Jones Stoxx 600 | EU | 371.28 | 371.36 | -0.02% | -4.60% |
| Nikkei 225 | Japan | 20,261.04 | 20,710.91 | -2.17% | -11.00% |

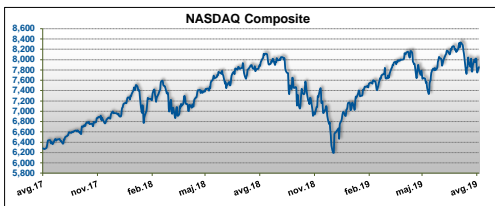
Izvor: Bloomberg



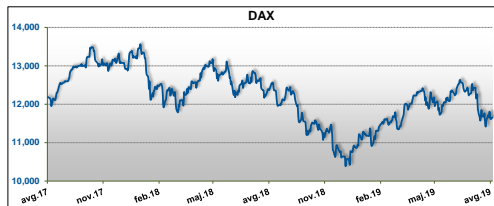
Izvor: Bloomberg



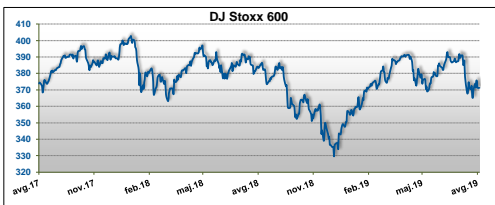
Izvor: Bloomberg



Izvor: Bloomberg



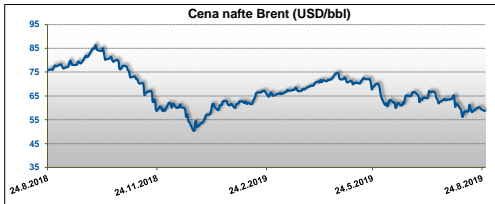
Izvor: Bloomberg



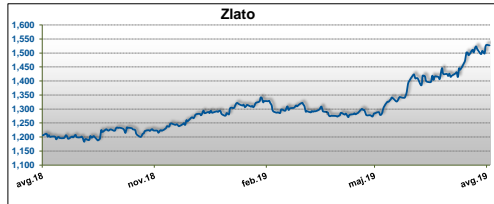
Izvor: Bloomberg



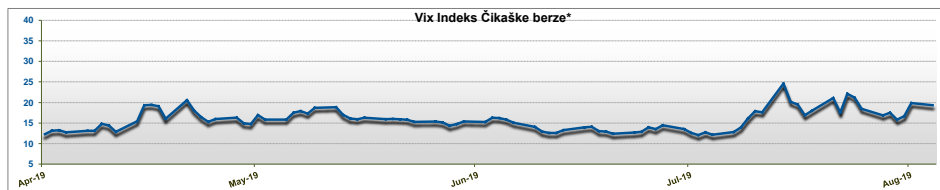
Izvor: Bloomberg



Izvor: Bloomberg



Izvor: Bloomberg



* Indeks volatlnosti Čikaške berze opcija (CBOE), često korišćen kao mera tržišnog rizika, poznat kao "indeks straha" od neizvesnosti
Izvor: Bloomberg

Kontakt

Analiza finansijskih tržišta

| | |
|-------------------------|----------|
| Snežana Topalović | 201-1400 |
| Vladimir Gavović | 201-1263 |
| Nikolina Guteša | 201-1401 |
| research@bancaintesa.rs | |

Odeljenje za brokersko-dilerske poslove

| | |
|-----------------------|----------|
| Snežana Spasojević | 201-3621 |
| Dragomir Milić | 201-3622 |
| Biljana Radosavljević | 201-3610 |
| broker@bancaintesa.rs | |

Prodaja deviza pravnim licima

| | |
|-----------------|----------|
| Darko Karanović | 201-3624 |
| Boban Todorović | 201-3627 |
| Dragan Ignja | 201-3626 |
| | 201-3625 |

trz_sales@bancaintesa.rs

Informacije u ovom izveštaju su date u svrhu opšteg informisanja i ne mogu biti zamena za finansijski savet niti se njihovim objavljivanjem stvara bilo kakva obaveza za Banca Intesa ad Beograd. Banca Intesa ad Beograd ne prihvata odgovornost za bilo kakvu štetu nastalu upotrebom informacija iz ovog materijala, niti garantuje za njihovu tačnost. Zabranjeno je dalje distribuiranje i umnožavanje ovog materijala ili nekih njegovih delova bez prethodnog pisanog pristanka Banca Intesa ad Beograd.