

# DNEVNI IZVEŠTAJ

utorak, 9. jul 2019

## Aktuelno

Neznatna promena dinara u odnosu na evro (117,7746). Narodna banka Srbije kupila EUR 60 mln na međubankarskom deviznom tržištu.

Ukupno trgovanje na Beogradskoj berzi RSD 68,7mln (EUR 0,6mln). Nije bilo trgovanja obveznicama.

Evro oslabio 0.1% u odnosu na dolar. Trgovanje na nivou \$1,12.

Američke berze u padu. S&P 500 opao 0.5%, Dow Jones opao 0.4%, Nasdaq Composite opao 0.8%.

Evropske berze u padu. FTSE 100 opao 0.1%, DAX opao 0.2%, CAC 40 opao 0.1%

Cena nafte blago opala (WTI \$57,7; Brent \$64,1).

Cena zlata u padu (\$1396).

## Ključni događaji dana

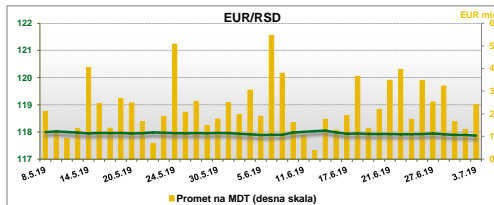
Vreme	Zemlja/ Region	Događaj	Period	Prethodna	Projekcija

Izvor: Daily FX

## Pregled kurseva i tržište novca

Zvanični srednji kurs dinara				
Valutni par	Vrednost	Prethodna	Promena	YTD
EUR/RSD	117.7746	117.7683	0.01%	-0.36%
USD/RSD	104.9872	104.8600	0.12%	1.55%
CHF/RSD	105.5706	105.8782	-0.29%	0.56%
GBP/RSD	131.3423	131.3792	-0.03%	0.12%

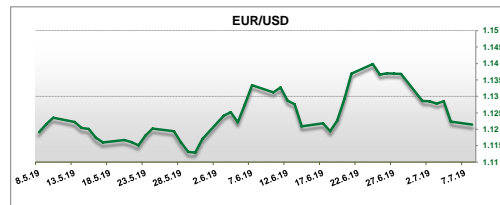
Izvor: NBS



Izvor: Bloomberg

Međunarodno tržište				
Valutni par	Vrednost	Prethodna	Promena	YTD
EUR/USD	1.1214	1.1223	-0.08%	-2.22%
EUR/CHF	1.1146	1.1132	0.13%	-1.15%
EUR/GBP	0.8960	0.8961	-0.01%	-1.90%
GBP/USD	1.2518	1.2525	-0.06%	-0.89%
USD/JPY	108.7200	108.4800	0.22%	-0.32%

Izvor: Bloomberg



Izvor: Bloomberg

Kamatne stope NBS		
	Vrednost	Sljedeća odluka
Referentna stopa	3.00%	11.7.2019
Depozitna olakšica	1.75%	
Kreditna olakšica	4.25%	
Repo operacije (7 dana)	1.76%	

Izvor: NBS

Kamatne stope centralnih banaka		
	Vrednost	Sljedeća odluka
Evrozona (ECB)	0.00%	25.7.2019
SAD (Fed)	2.50%	31.7.2019
Ujedinjeno kraljevstvo (BOE)	0.75%	1.8.2019

Izvor: Bloomberg

Međubankarsko tržište - Srbija			
	8.7.2019	5.7.2019	Promena (bps)
BEONIA	1.85%	1.85%	0.00
BELIBOR1M	2.54%	2.53%	0.01
BELIBOR3M	2.90%	2.92%	-0.02
BELIBOR6M	3.05%	3.05%	0.00

Izvor: Reuters

Napomena: Poslednje dostupne vrednosti su od prethodnog dana

Međubankarsko tržište - Evropa			
	8.7.2019	5.7.2019	Promena (bps)
EONIA	-0.368%	-0.367%	-0.001
EURIBOR1M	-0.393%	-0.394%	0.001
EURIBOR3M	-0.356%	-0.360%	0.004
EURIBOR6M	-0.338%	-0.344%	0.006

Izvor: Bloomberg, EBF

Napomena: Poslednje dostupne vrednosti su od prethodnog dana

Libor kamratne stope			
	Vrednost	Prethodna	Promena (bps)
Libor 1M (USD)	2.379%	2.367%	0.013
Libor 3M (USD)	2.338%	2.311%	0.026
Libor 6M (USD)	2.257%	2.210%	0.047
Libor 1M (CHF)	-0.813%	-0.811%	-0.002
Libor 3M (CHF)	-0.748%	-0.745%	-0.004
Libor 6M (CHF)	-0.706%	-0.707%	0.001

Izvor: ICE, Bloomberg

Kamatni Swap			
	Vrednost	Prethodna	Promena (bps)
EURIBOR ISDA 3Y FIXING	-0.391%	-0.392%	0.001
EURIBOR ISDA 5Y FIXING	-0.285%	-0.288%	0.003
EURIBOR ISDA 10Y FIXING	0.088%	0.080%	0.008
USD ISDA 3Y FIXING	0.000%	1.720%	-1.720
USD ISDA 5Y FIXING	0.000%	0.000%	0.000
USD ISDA 10Y FIXING	0.000%	0.000%	0.000

Izvor: IBA, Bloomberg

## Tržište državnih hartija od vrednosti

Planirane aukcije državnih hartija od vrednosti			
Datum	Instrument	Valuta	Iznos
9.7.2019	7g državne obveznice*	RSD	15,000,000,000

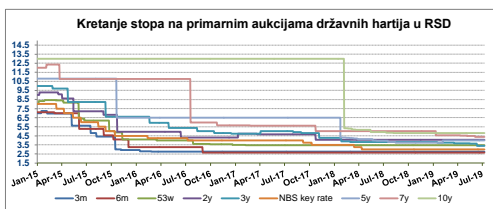
\*reotvaranje od 09.01.2019  
Izvor: Uprava za javni dug

Kreditni rejting Srbije			
	Moody's	S&P	Fitch
	Ba3	BB	BB
Izgledi	Stabilni	Pozitivan	Stabilni
datum	17.3.2017	14.12.2018	15.12.2017

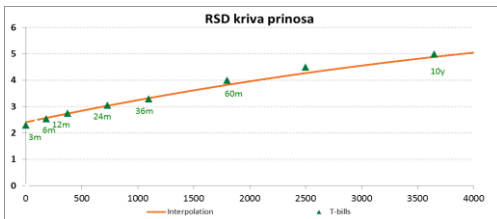
Izvor: Bloomberg

Državne hartije od vrednosti RSD				
Ročnost	Datum	Vrednost	Prethodna	
3 meseca	04.02.2016	2.75%	2.79%	
6 meseci	02.03.2017	2.64%	2.65%	
53 nedelje	07.02.2017	3.48%	3.49%	
2 godine	24.10.2017	4.05%	4.65%	
3 godine	11.06.2019	3.39%	3.63%	
5 godina	05.02.2019	4.00%	3.74%	
7 godina	04.06.2019	4.37%	4.50%	
10 godina	07.08.2018	4.80%	4.85%	
24 meseca amortizacije	23.06.2016	NBS key rate + 0.25%	NBS key rate + 0.25%	

Izvor: Uprava za javni dug



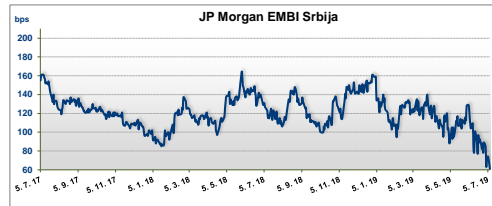
Izvor: Uprava za javni dug



Izvor: Uprava za javne finansije, Banca Intesa

Prinosi na Euro-obveznice Republike Srbije (USD)			
	Vrednost	Prethodna	UST spread
Srbija 7g 2020	2.822%	2.779%	0.751%
Srbija 10g 2021	2.716%	2.713%	0.850%
Srbija 10g 2029	1.425%	1.435%	

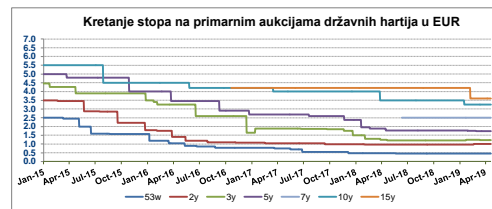
Izvor: Bloomberg



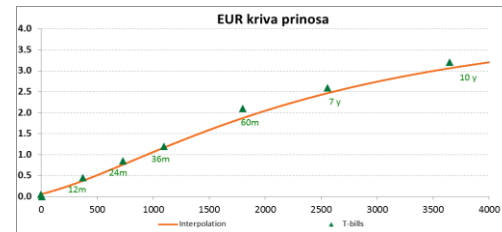
Izvor: Bloomberg, JPMorgan

Državne hartije od vrednosti EUR				
Ročnost	Datum	Vrednost	Prethodna	
53 nedelje	21.05.2018	0.45%	0.47%	
2 godine	27.05.2019	0.84%	1.00%	
3 godine	18.06.2019	1.15%	1.23%	
5 godina	20.06.2019	1.48%	1.68%	
7 godina	11.06.2018	2.50%		
10 godina	16.01.2019	3.25%	3.50%	
15 godina	06.02.2019	3.60%	4.20%	

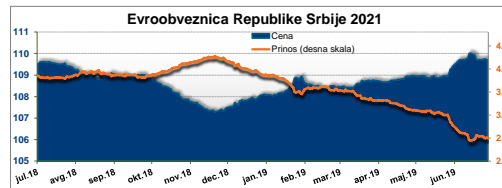
Izvor: Uprava za javni dug



Izvor: Uprava za javni dug



Izvor: Uprava za javne finansije, Banca Intesa



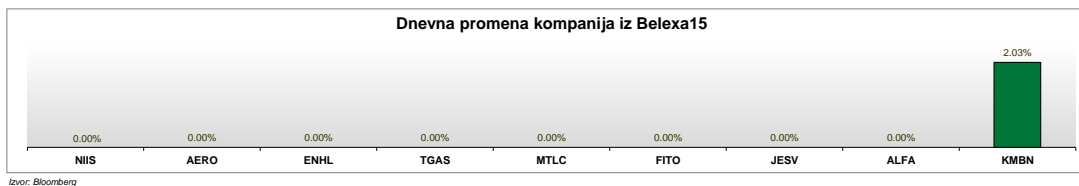
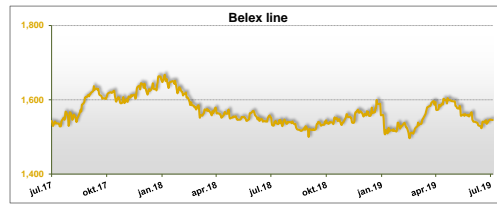
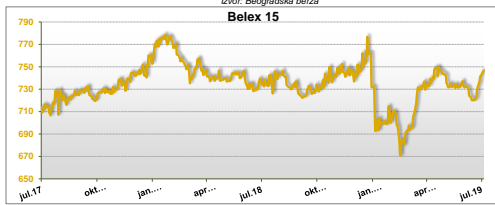
Izvor: Bloomberg

## Beogradska berza

	Vrednost	Prethodna vrednost	Promena	YTD
Belex 15	746.79	743.57	0.43%	-2.38%
Belex line	1,545.75	1,546.45	-0.05%	-2.70%
Promet	68,740,829 Din.	230,145,745 Din.	-70.13%	
	583,696 €	1,953,565 €	-70.12%	

Izvor: Beogradska berza

Racija	P/B	P/E
Belex15	0,61	2,62



### Najtrgovanije akcije na Beogradskoj berzi prethodnog dana

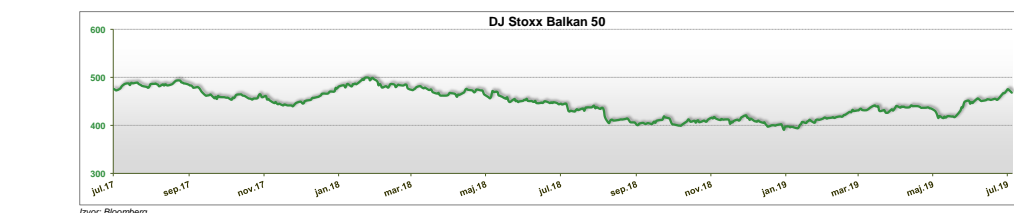
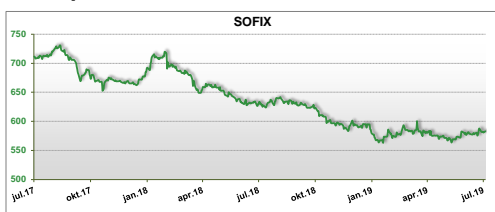
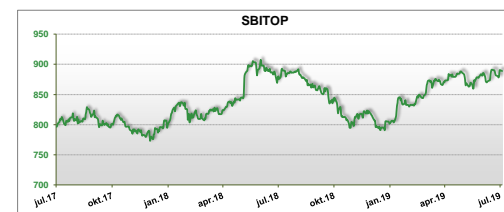
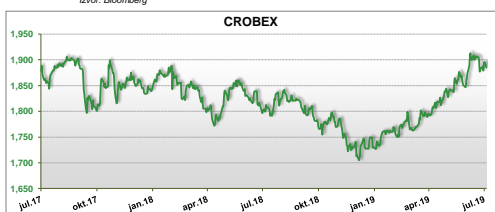
Kompanija	Simbol	Cena RSD	Promet u RSD	Dnevna promena	Nedeljna promena	P/BV	P/E	ROE	Tržišna kapitalizacija
KOMERCIJALNA BANKA AD BEOGRAD	KMBN	3,265	63,112,450	0.00%	5.63%	0.79	13.17	6.61	54,910,626,340 Din.
GALENIKA FITOFARMACIJA AD	FITO	2,800	2,822,400	0.00%	-2.78%	1.61	9.73	17.60	7,392,000,000 Din.
NIS AD NOVI SAD	NIS	685	16,440	0.00%	-0.15%	#N/A N/A	#N/A N/A	#N/A N/A	111,696,374,000 Din.
AERODROM NIKOLA TESLA AD BEOGRAD	AERO	831	24,099	0.12%	0.24%	1.14	8.34	14.52	29,106,713,199 Din.
JUBMES BANKA AD BEOGRAD	JMBN	5,931	361,791	0.00%	-4.51%	0.34	#N/A N/A	-11.39	1,710,085,230 Din.
DUNAV RE AD BEOGRAD	DNREM	13,589	122,301	0.00%	0.00%	1.08	#N/A N/A	-11.49	1,101,836,887 Din.
CRVENKA FABRIKA SECERA AD	CRFS	5,973	119,460	0.00%	-0.45%	1.90	#N/A N/A	-19.14	3,675,330,252 Din.
SOJAPROTEIN AD	SJPT	170	27,370	0.00%	0.00%	#N/A N/A	#N/A N/A	#N/A N/A	2,344,832,610 Din.

Izvor: Beogradska berza; Bloomberg

## Berze u regionu

Indeks	Zemlja/Regija	Vrednost	Prethodna vrednost	Promena	YTD
Crobox	Hrvatska	1,885.55	1,895.96	-0.55%	2.32%
SBITOP	Slovenija	888.93	890.20	-0.14%	10.22%
SOFIX	Bugarska	582.98	580.70	0.39%	-13.94%
BET	Rumunija	8,877.53	8,967.08	-1.00%	14.49%
DJ Stoxx Balkan 50	Balkan	468.32	475.51	-1.51%	-0.54%

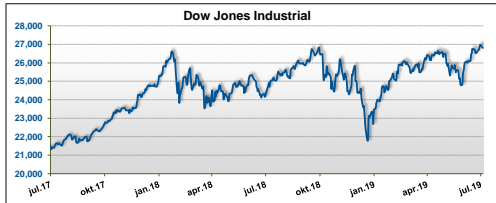
Izvor: Bloomberg



## Berze u svetu

Indeks	Zemlja/Region	Vrednost	Prethodna vrednost	Promena	YTD
Dow Jones Industrial	SAD	26,806.14	26,922.12	-0.43%	8.44%
S&P 500	SAD	2,975.95	2,990.41	-0.48%	11.31%
NASDAQ	SAD	8,098.38	8,161.79	-0.78%	17.31%
DAX	Nemačka	12,543.51	12,568.53	-0.20%	-2.90%
FTSE	Engleska	7,549.27	7,553.14	-0.05%	-1.80%
Dow Jones Stoxx 600	EU	389.90	390.11	-0.05%	0.19%
Nikkei 225	Japan	21,534.35	21,746.38	-0.98%	-5.41%

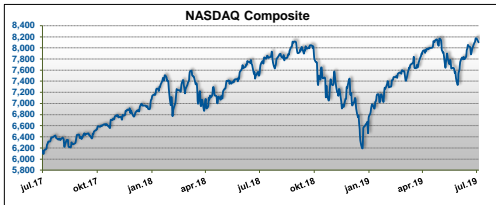
Izvor: Bloomberg



Izvor: Bloomberg



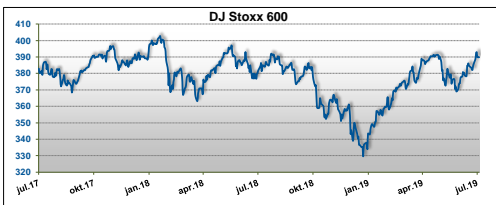
Izvor: Bloomberg



Izvor: Bloomberg



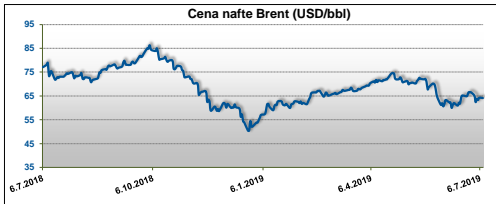
Izvor: Bloomberg



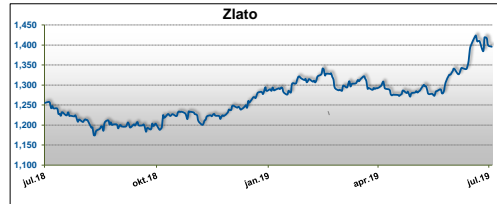
Izvor: Bloomberg



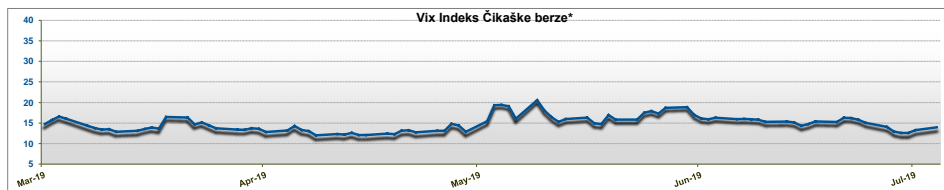
Izvor: Bloomberg



Izvor: Bloomberg



Izvor: Bloomberg



\* Indeks volatilitnosti Čikaške berze opcija (CBOE), često korišćen kao mera tržišnog rizika, poznat kao "indeks straha" od neizvesnosti  
Izvor: Bloomberg

## Kontakt

### Analiza finansijskih tržišta

Snežana Topalović	201-1400
Vladimir Gavović	201-1263
Nikolina Guteša	201-1401
research@bancaintesa.rs	

### Odeljenje za brokersko-dilerske poslove

Snežana Spasojević	201-3621
Dragomir Milić	201-3622
Biljana Radosavljević	201-3610
broker@bancaintesa.rs	

### Prodaja deviza pravnim licima

Darko Karanović	201-3624
Boban Todorović	201-3627
Dragan Ignja	201-3626
	201-3625

trz\_sales@bancaintesa.rs

Informacije u ovom izveštaju su date u svrhu opšteg informisanja i ne mogu biti zamena za finansijski savet niti se njihovim objavljivanjem stvara bilo kakva obveza za Banca Intesa ad Beograd. Banca Intesa ad Beograd ne prihvata odgovornost za bilo kakvu štetu nastalu upotrebom informacija iz ovog materijala. niti garantuje za njihovu tačnost. Zabranjeno je dalje distribuiranje i umnožavanje ovog materijala ili nekih njegovih delova bez prethodnog pisanog pristanka Banca Intesa ad Beograd.