

DNEVNI IZVEŠTAJ

utorak, 2. jul 2019

Aktuelno

Neznatna promena dinara u odnosu na evro (117,8883). Narodna banka Srbije kupila EUR 60mln na međubankarskom deviznom tržištu.

Ukupno trgovanje na Beogradskoj berzi RSD 540,5mln (EUR 4,6mln). Trgovanje obveznicama RSD 494,2mln (EUR 4,2mln).

Evro oslabio 0.7% u odnosu na dolar. Trgovanje na nivou \$1,129.

Američke berze u porastu. S&P 500 porastao 0.7%, Dow Jones porastao 0.4%, Nasdaq Composite porastao 1.1%.

Evropske berze u porastu. FTSE 100 u porastu 1.0%, DAX u porastu 1.0%, CAC 40 u porastu 0.5%

Cena nafte u blagom padu (WTI \$59,1; Brent \$65).

Cena zlata opala (\$1384).

Ključni događaji dana

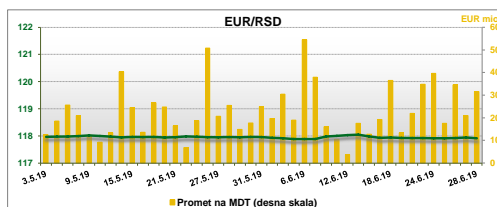
Vreme	Zemlja/ Region	Događaj	Period	Prethodna	Projekcija

Izvor: Daily FX

Pregled kurseva i tržište novca

Zvanični srednji kurs dinara				
Valutni par	Vrednost	Prethodna	Promena	YTD
EUR/RSD	117.8883	117.8875	0.00%	-0.26%
USD/RSD	104.3998	103.9939	0.39%	0.98%
CHF/RSD	105.7958	105.8521	-0.05%	0.78%
GBP/RSD	131.9251	132.0277	-0.08%	0.57%

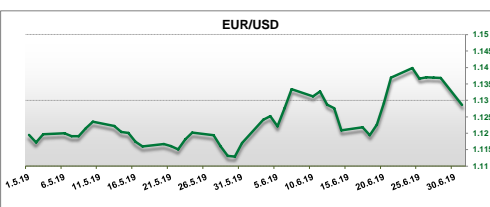
Izvor: NBS



Izvor: Bloomberg

Međunarodno tržište				
Valutni par	Vrednost	Prethodna	Promena	YTD
EUR/USD	1.1286	1.1368	-0.72%	-1.60%
EUR/CHF	1.1147	1.1104	0.39%	-1.14%
EUR/GBP	0.8929	0.8958	-0.32%	-0.95%
GBP/USD	1.2639	1.2695	-0.44%	-1.14%
USD/JPY	108.4500	107.8900	0.52%	-0.67%

Izvor: Bloomberg



Izvor: Bloomberg

Kamatne stope NBS		
	Vrednost	Sljedeća odluka
Referentna stopa	3.00%	11.7.2019
Depozitna olakšica	1.75%	
Kreditna olakšica	4.25%	
Repo operacije (7 dana)	1.76%	

Izvor: NBS

Kamatne stope centralnih banaka		
	Vrednost	Sljedeća odluka
Evrozona (ECB)	0.00%	25.7.2019
SAD (Fed)	2.50%	31.7.2019
Ujedinjeno kraljevstvo (BOE)	0.75%	1.8.2019
Švajcarska (SNB)	-0.75%	13.6.2019

Izvor: Bloomberg

Međubankarsko tržište - Srbija			
	1.7.2019	28.6.2019	Promena (bps)
BEONIA	1.85%	1.86%	-0.01
BELIBOR1M	2.53%	2.51%	0.02
BELIBOR3M	2.93%	2.95%	-0.02
BELIBOR6M	3.07%	3.07%	0.00

Izvor: Reuters

Napomena: Poslednje dostupne vrednosti su od prethodnog dana

Međubankarsko tržište - Evropa			
	1.7.2019	28.6.2019	Promena (bps)
EONIA	-0.366%	-0.360%	-0.006
EURIBOR1M	-0.392%	-0.388%	-0.004
EURIBOR3M	-0.346%	-0.345%	-0.001
EURIBOR6M	-0.313%	-0.311%	-0.002

Izvor: Bloomberg, EBF

Napomena: Poslednje dostupne vrednosti su od prethodnog dana

Libor kamratne stope			
	Vrednost	Prethodna	Promena (bps)
Libor 1M (USD)	2.388%	2.398%	-0.010
Libor 3M (USD)	2.332%	2.320%	0.012
Libor 6M (USD)	2.219%	2.201%	0.018
Libor 1M (CHF)	-0.811%	-0.811%	0.000
Libor 3M (CHF)	-0.735%	-0.726%	-0.009
Libor 6M (CHF)	-0.695%	-0.693%	-0.002

Izvor: ICE, Bloomberg

Kamatni Swap			
	Vrednost	Prethodna	Promena (bps)
EURIBOR ISDA 3Y FIXING	-0.332%	-0.347%	0.015
EURIBOR ISDA 5Y FIXING	-0.197%	-0.222%	0.025
EURIBOR ISDA 10Y FIXING	0.210%	0.183%	0.027
USD ISDA 3Y FIXING	1.728%	1.717%	0.011
USD ISDA 5Y FIXING	1.758%	1.759%	-0.001
USD ISDA 10Y FIXING	1.958%	1.968%	-0.010

Izvor: IBA, Bloomberg

Tržište državnih hartija od vrednosti

Planirane aukcije državnih hartija od vrednosti			
Datum	Instrument	Valuta	Iznos
Nema planiranih aukcija za danas			

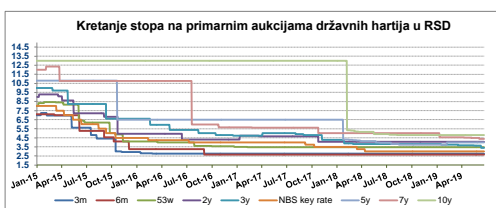
Izvor: Uprava za javni dug

Kreditni rejting Srbije			
	Moody's	S&P	Fitch
	Ba3	BB	BB
Izgledi	Stabilni	Pozitivan	Stabilni
datum	17.3.2017	14.12.2018	15.12.2017

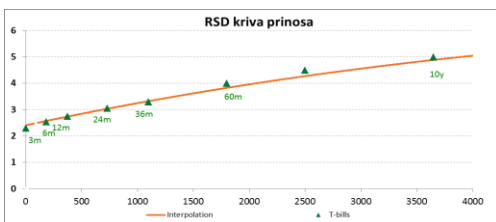
Izvor: Bloomberg

Državne hartije od vrednosti RSD			
Ročnost	Datum	Vrednost	Prethodna
3 meseca	04.02.2016	2.75%	2.79%
6 meseci	02.03.2017	2.64%	2.65%
53 nedelje	07.02.2017	3.48%	3.49%
2 godine	24.10.2017	4.05%	4.65%
3 godine	11.06.2019	3.39%	3.63%
5 godina	05.02.2019	4.00%	3.74%
7 godina	04.06.2019	4.37%	4.50%
10 godina	07.08.2018	4.80%	4.85%
24 meseca amortizacione	23.06.2016	NBS key rate + 0.25%	NBS key rate + 0.25%

Izvor: Uprava za javni dug



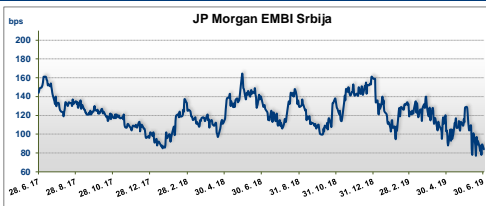
Izvor: Uprava za javni dug



Izvor: Uprava za javne finansije, Banca Intesa

Prinosi na Euro-obveznice Republike Srbije (USD)			
	Vrednost	Prethodna	UST spread
Srbija 7g 2020	2.834%	2.783%	0.780%
Srbija 10g 2021	2.740%	2.741%	0.973%
Srbija 10g 2029	1.504%	1.494%	

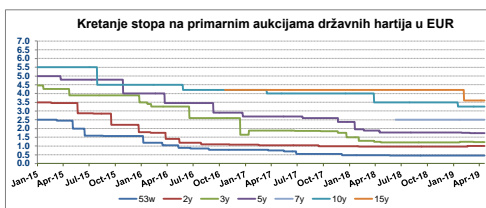
Izvor: Bloomberg



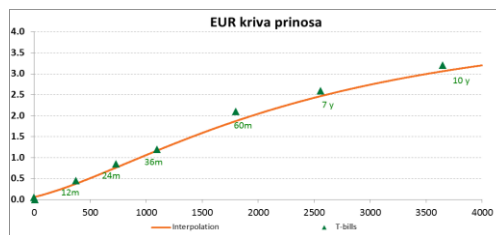
Izvor: Bloomberg, JPMorgan

Državne hartije od vrednosti EUR			
Ročnost	Datum	Vrednost	Prethodna
53 nedelje	21.05.2018	0.45%	0.47%
2 godine	27.05.2019	0.84%	1.00%
3 godine	18.06.2019	1.15%	1.23%
5 godina	20.06.2019	1.48%	1.68%
7 godina	11.06.2018	2.50%	
10 godina	16.01.2019	3.25%	3.50%
15 godina	06.02.2019	3.60%	4.20%

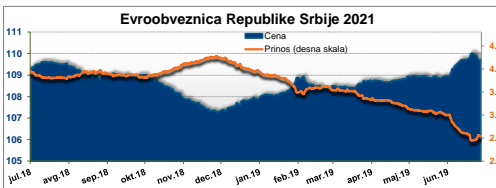
Izvor: Uprava za javni dug



Izvor: Uprava za javni dug



Izvor: Uprava za javne finansije, Banca Intesa



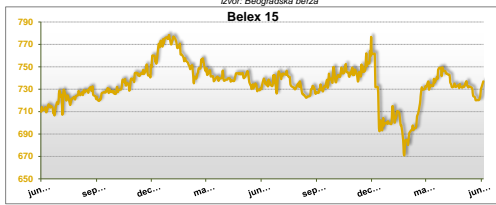
Izvor: Bloomberg

Beogradska berza

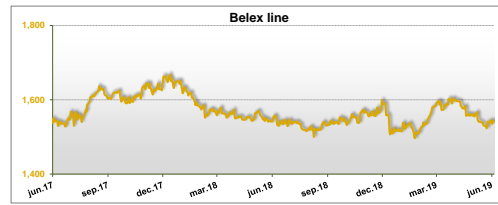
	Vrednost	Prethodna vrednost	Promena	YTD
Belex 15	736.97	731.62	0.73%	-3.95%
Belex line	1,543.01	1,535.29	0.50%	-3.40%
Promet	540,505,000 Din.	486,178,037 Din.	11.17%	
	4,584,922 €	4,123,224 €	11.20%	

Izvor: Beogradska berza

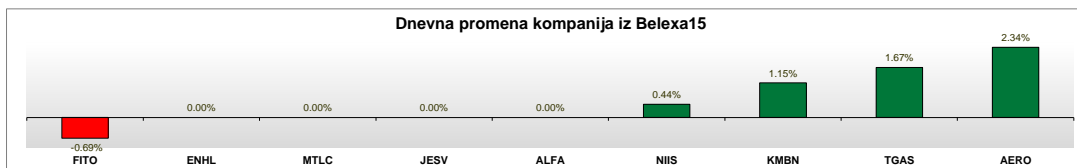
Racija	P / B	P / E
Belex15	0,60	2,58



Izvor: Beogradska berza



Izvor: Beogradska berza



Izvor: Bloomberg

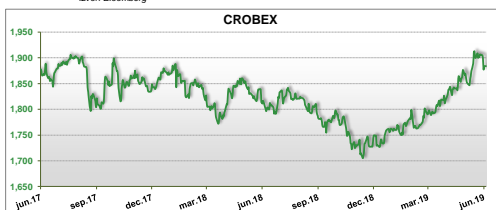
Najtrgovane akcije na Beogradskoj berzi prethodnog dana										
Kompanija	Simbol	Cena RSD	Promet u RSD	Dnevna promena	Nedeljna promena	P/BV	P/E	ROE	Tržišna kapitalizacija	
KOMERCIJALNA BANKA AD BEOGRAD	KMBN	3,100	62,294,500	3.92%	13.14%	0.75	12.51	6.61	52,135,663,600 Din.	
NIS AD NOVI SAD	NIIS	685	3,870,250	-0.44%	-0.44%	#N/A	#N/A	#N/A	111,696,374,000 Din.	
IMPOL SEVAL AD SEVOJNO	IMPL	3,227	387,240	0.00%	0.69%	#N/A	#N/A	#N/A	3,040,760,149 Din.	
MESSER TEHNOGAS AD	TGAS	11,692	280,608	0.00%	0.85%	#N/A	#N/A	#N/A	12,120,605,336 Din.	
ENERGOPROJEKT HOLDING AD BEOGRAD	ENHL	650	230,750	0.00%	-2.99%	#N/A	#N/A	#N/A	7,105,339,800 Din.	
TELEFONKABL AD	TLKB	10,001	30,003	0.01%	-11.12%	0.76	#N/A	-31.91	323,032,300 Din.	
AERODROM NIKOLA TESLA AD BEOGRAD	AERO	830	24,070	-0.12%	2.22%	1.14	8.33	14.52	29,071,687,070 Din.	
GALENKA FITOFARMACIJA AD	FITO	2,880	23,040	0.00%	-0.69%	1.65	10.01	17.60	7,603,200,000 Din.	
EROZUA AD VALJEVO	EROZ	2,180	21,800	0.00%	11.74%	Field Not App	Field Not App	Field Not App	139,197,360 Din.	
RUDO AD BEOGRAD	RUDO	149	0	0.00%	0.00%	0.41	#N/A	-5.68	99,241,599 Din.	
GALENKA FITOFARMACIJA AD	FITO	2,880	23,040	0.00%	-0.69%	1.65	10.01	17.60	7,603,200,000 Din.	

Izvor: Beogradska berza; Bloomberg

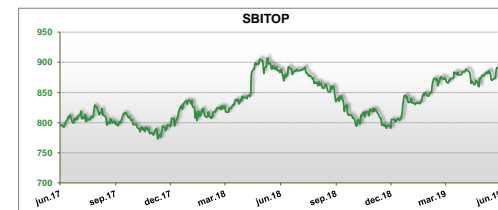
Berze u regionu

Indeks	Zemlja/Regija	Vrednost	Prethodna vrednost	Promena	YTD
Crobex	Hrvatska	1,883.94	1,883.11	0.04%	2.23%
SBITOP	Slovenija	880.32	881.59	-0.14%	9.15%
SOFIX	Bugarska	582.79	587.81	-0.85%	-13.97%
BET	Rumunija	8,797.06	8,814.27	-0.20%	13.46%
DJ Stoxx Balkan 50	Balkan	467.32	458.04	2.03%	-0.75%

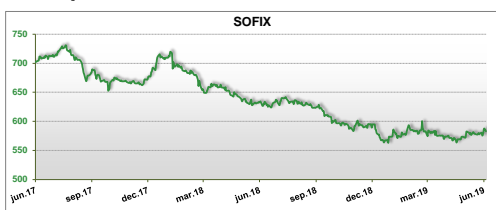
Izvor: Bloomberg



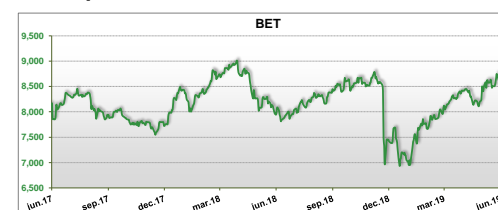
Izvor: Bloomberg



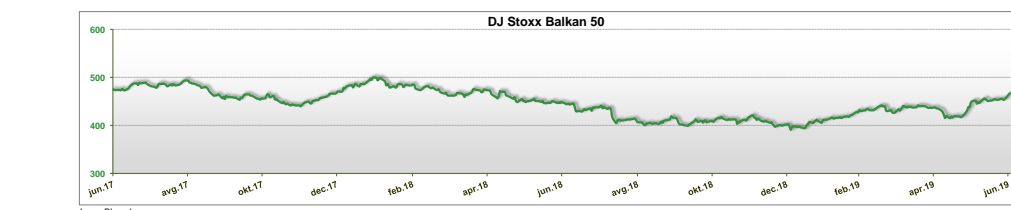
Izvor: Bloomberg



Izvor: Bloomberg



Izvor: Bloomberg

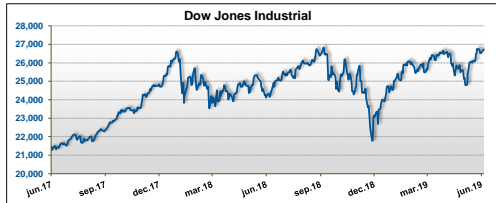


Izvor: Bloomberg

Berze u svetu

Indeks	Zemlja/Region	Vrednost	Prethodna vrednost	Promena	YTD
Dow Jones Industrial	SAD	26,717.43	26,599.96	0.44%	8.08%
S&P 500	SAD	2,964.33	2,941.76	0.77%	10.87%
NASDAQ	SAD	8,091.16	8,006.24	1.06%	17.21%
DAX	Nemačka	12,521.38	12,398.80	0.99%	-3.07%
FTSE	Engleska	7,497.50	7,425.63	0.97%	-2.47%
Dow Jones Stoxx 600	EU	387.87	384.87	0.78%	-0.34%
Nikkei 225	Japan	21,729.97	21,275.92	2.13%	-4.55%

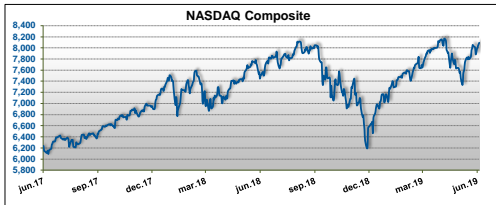
Izvor: Bloomberg



Izvor: Bloomberg



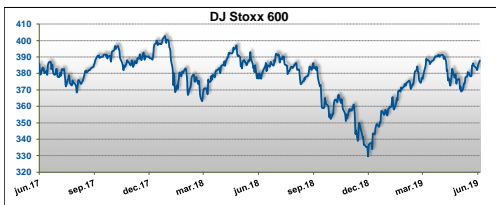
Izvor: Bloomberg



Izvor: Bloomberg



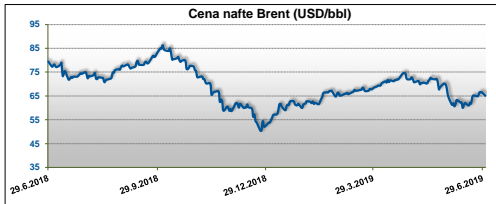
Izvor: Bloomberg



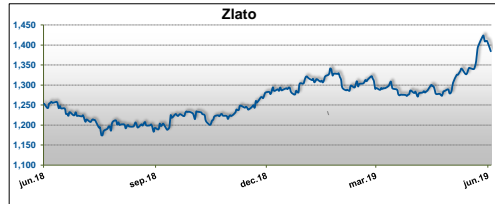
Izvor: Bloomberg



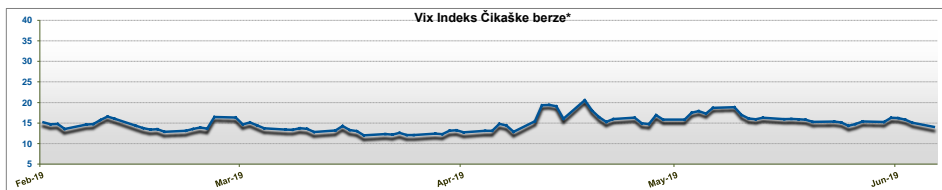
Izvor: Bloomberg



Izvor: Bloomberg



Izvor: Bloomberg



* Indeks volatilitnosti Čikaške berze opcija (CBOE), često korišćen kao mera tržišnog rizika, poznat kao "indeks straha" od neizvesnosti
Izvor: Bloomberg

Kontakt

Analiza finansijskih tržišta

Snežana Topalović	201-1400
Vladimir Gavović	201-1263
Nikolina Guteša	201-1401
research@bancaintesa.rs	

Odeljenje za brokersko-dilerske poslove

Snežana Spasojević	201-3621
Dragomir Milić	201-3622
Biljana Radosavljević	201-3610
broker@bancaintesa.rs	

Prodaja deviza pravnim licima

Darko Karanović	201-3624
Boban Todorović	201-3627
Dragan Ignja	201-3626
	201-3625

trz_sales@bancaintesa.rs

Informacije u ovom izveštaju su date u svrhu opšteg informisanja i ne mogu biti zamena za finansijski savet niti se njihovim objavljivanjem stvara bilo kakva obveza za Banca Intesa ad Beograd. Banca Intesa ad Beograd ne prihvata odgovornost za bilo kakvu štetu nastalu upotrebom informacija iz ovog materijala. Niti garantuje za njihovu tačnost. Zabranjeno je dalje distribuiranje i umnožavanje ovog materijala ili nekih njegovih delova bez prethodnog pisanog pristanka Banca Intesa ad Beograd.