

# DNEVNI IZVEŠTAJ

petak, 28. jun 2019

## Aktuelno

Neznatna promena dinara u odnosu na evro (117,9121). Narodna banka Srbije kupila EUR 15mln na međubankarskom deviznom tržištu.

Ukupno trgovanje na Beogradskoj berzi RSD 10,1mln (EUR 0,1mln). Nije bilo trgovanja obveznicama.

Neznatna promena evra prema dolaru. Trgovanje na nivou \$1,139.

Američke berze u porastu. S&P 500 porastao 0.4%, Dow Jones neznatno promenjen, Nasdaq porastao 0.7%.

Evropske berze mešovite. FTSE 100 opao 0.2%, DAX porastao 0.2%, CAC 40 opao 0.1%

Cena nafte u blagom padu (WTI \$59,4; Brent \$66,3).

Cena zlata neznatno promenjena (\$1410).

## Ključni događaji dana

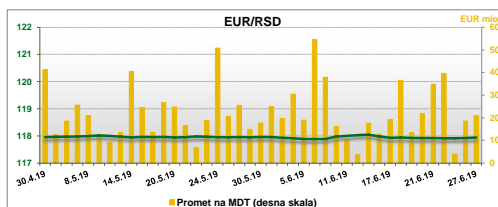
| Vreme | Zemlja/Region | Događaj                | Period | Prethodna | Projekcija |
|-------|---------------|------------------------|--------|-----------|------------|
| 11:00 | Evrozona      | Inflacija (Core) (YoY) | Jun A  | 0.80%     | 1.00%      |
| 14:30 | SAD           | Lična potrošnja (YoY)  | Maj    | 1.60%     | 1.60%      |

Izvor: Daily FX

## Pregled kurseva i tržište novca

| Zvanični srednji kurs dinara |          |           |         |        |
|------------------------------|----------|-----------|---------|--------|
| Valutni par                  | Vrednost | Prethodna | Promena | YTD    |
| EUR/RSD                      | 117.9121 | 117.9392  | -0.02%  | -0.24% |
| USD/RSD                      | 103.7685 | 103.8929  | -0.12%  | 0.37%  |
| CHF/RSD                      | 106.3613 | 105.8985  | 0.44%   | 1.32%  |
| GBP/RSD                      | 131.4663 | 131.7315  | -0.20%  | 0.22%  |

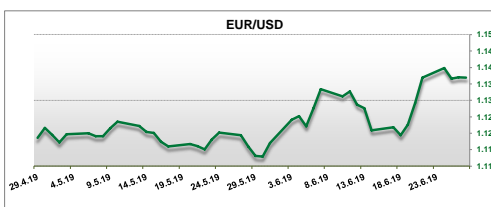
Izvor: NBS



Izvor: Bloomberg

| Međunarodno tržište |          |           |         |        |
|---------------------|----------|-----------|---------|--------|
| Valutni par         | Vrednost | Prethodna | Promena | YTD    |
| EUR/USD             | 1.1369   | 1.1370    | -0.01%  | -0.87% |
| EUR/CHF             | 1.1103   | 1.1119    | -0.14%  | -1.52% |
| EUR/GBP             | 0.8972   | 0.8960    | 0.13%   | -0.70% |
| GBP/USD             | 1.2671   | 1.2689    | -0.14%  | -1.70% |
| USD/JPY             | 107.8300 | 107.7900  | 0.04%   | -0.19% |

Izvor: Bloomberg



Izvor: Bloomberg

| Kamatne stope NBS       |          |                 |
|-------------------------|----------|-----------------|
|                         | Vrednost | Sljedeća odluka |
| Referentna stopa        | 3.00%    | 11.7.2019       |
| Depozitna olakšica      | 1.75%    |                 |
| Kreditna olakšica       | 4.25%    |                 |
| Repo operacije (7 dana) | 1.76%    |                 |

Izvor: NBS

| Kamatne stope centralnih banaka |          |                 |
|---------------------------------|----------|-----------------|
|                                 | Vrednost | Sljedeća odluka |
| Evrozona (ECB)                  | 0.00%    | 25.7.2019       |
| SAD (Fed)                       | 2.50%    | 31.7.2019       |
| Ujedinjeno kraljevstvo (BOE)    | 0.75%    | 1.8.2019        |
| Švajcarska (SNB)                | -0.75%   | 13.6.2019       |

Izvor: Bloomberg

| Međubankarsko tržište - Srbija |           |           |               |
|--------------------------------|-----------|-----------|---------------|
|                                | 27.6.2019 | 26.6.2019 | Promena (bps) |
| BEONIA                         | 1.85%     | 1.85%     | 0.00          |
| BELIBOR1M                      | 2.53%     | 2.52%     | 0.01          |
| BELIBOR3M                      | 2.95%     | 2.95%     | 0.00          |
| BELIBOR6M                      | 3.08%     | 3.07%     | 0.01          |

Izvor: Reuters

Napomena: Poslednje dostupne vrednosti su od prethodnog dana

| Međubankarsko tržište - Evropa |           |           |               |
|--------------------------------|-----------|-----------|---------------|
|                                | 27.6.2019 | 26.6.2019 | Promena (bps) |
| EONIA                          | -0.365%   | -0.370%   | 0.005         |
| EURIBOR1M                      | -0.391%   | -0.388%   | -0.003        |
| EURIBOR3M                      | -0.344%   | -0.343%   | -0.001        |
| EURIBOR6M                      | -0.313%   | -0.311%   | -0.002        |

Izvor: Bloomberg, EBF

Napomena: Poslednje dostupne vrednosti su od prethodnog dana

| Libor kamatne stope |          |           |               |
|---------------------|----------|-----------|---------------|
|                     | Vrednost | Prethodna | Promena (bps) |
| Libor 1M (USD)      | 2.402%   | 2.402%    | 0.000         |
| Libor 3M (USD)      | 2.319%   | 2.330%    | -0.011        |
| Libor 6M (USD)      | 2.213%   | 2.200%    | 0.014         |
| Libor 1M (CHF)      | -0.809%  | -0.820%   | 0.011         |
| Libor 3M (CHF)      | -0.727%  | -0.727%   | 0.000         |
| Libor 6M (CHF)      | -0.692%  | -0.688%   | -0.004        |

Izvor: ICE, Bloomberg

| Kamatni Swap            |          |           |               |
|-------------------------|----------|-----------|---------------|
|                         | Vrednost | Prethodna | Promena (bps) |
| EURIBOR ISDA 3Y FIXING  | -0.340%  | -0.338%   | -0.002        |
| EURIBOR ISDA 5Y FIXING  | -0.209%  | -0.209%   | 0.000         |
| EURIBOR ISDA 10Y FIXING | 0.200%   | 0.198%    | 0.002         |
| USD ISDA 3Y FIXING      | 1.655%   | 1.686%    | -0.031        |
| USD ISDA 5Y FIXING      | 1.743%   | 1.687%    | 0.056         |
| USD ISDA 10Y FIXING     | 1.957%   | 1.909%    | 0.048         |

Izvor: IBA, Bloomberg

## Tržište državnih hartija od vrednosti

| Planirane aukcije državnih hartija od vrednosti |            |        |       |
|---|------------|--------|-------|
| Datum   | Instrument | Valuta | Iznos |
| Nema planiranih aukcija za danas                |            |        |       |

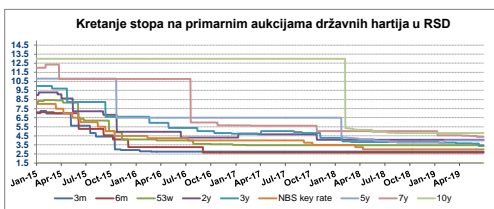
Izvor: Uprava za javni dug

| Kreditni rejting Srbije |           |            |            |
|-------------------------|-----------|------------|------------|
|                         | Moody's   | S&P        | Fitch      |
|                         | Ba3       | BB         | BB         |
| Izgledi                 | Stabilni  | Pozitivan  | Stabilni   |
| datum                   | 17.3.2017 | 14.12.2018 | 15.12.2017 |

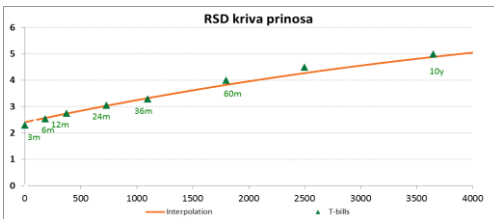
Izvor: Bloomberg

| Državne hartije od vrednosti RSD |            |                      |                      |
|----------------------------------|------------|----------------------|----------------------|
| Ročnost                          | Datum      | Vrednost             | Prethodna            |
| 3 meseca                         | 04.02.2016 | <b>2.75%</b>         | 2.79%                |
| 6 meseci                         | 02.03.2017 | <b>2.64%</b>         | 2.65%                |
| 53 nedelje                       | 07.02.2017 | <b>3.48%</b>         | 3.49%                |
| 2 godine                         | 24.10.2017 | <b>4.05%</b>         | 4.65%                |
| 3 godine                         | 11.06.2019 | <b>3.39%</b>         | 3.63%                |
| 5 godina                         | 05.02.2019 | <b>4.00%</b>         | 3.74%                |
| 7 godina                         | 04.06.2019 | <b>4.37%</b>         | 4.50%                |
| 10 godina                        | 07.08.2018 | <b>4.80%</b>         | 4.85%                |
| 24 meseca amortizacije           | 23.06.2016 | NBS key rate + 0.25% | NBS key rate + 0.25% |

Izvor: Uprava za javni dug



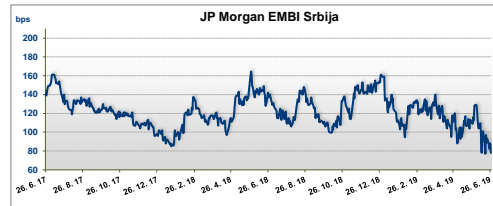
Izvor: Uprava za javni dug



Izvor: Uprava za javne finansije, Banca Intesa

| Prinosi na Euro-obveznice Republike Srbije (USD) |               |           |            |
|--|---------------|-----------|------------|
|  | Vrednost      | Prethodna | UST spread |
| Srbija 7g 2020                                   | <b>2.689%</b> | 2.555%    | 0.633%     |
| Srbija 10g 2021                                  | <b>2.752%</b> | 2.761%    | 0.959%     |
| Srbija 10g 2029                                  | <b>1.494%</b> | 1.470%    |            |

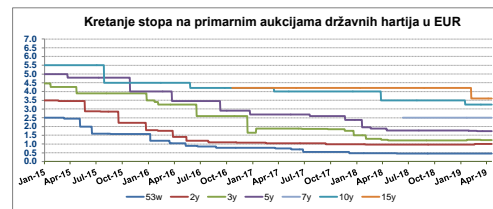
Izvor: Bloomberg



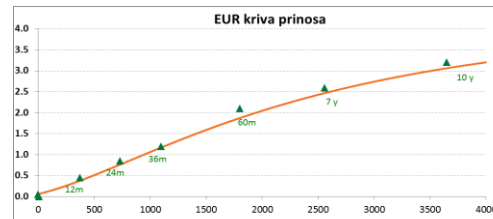
Izvor: Bloomberg, JPMorgan

| Državne hartije od vrednosti EUR |            |              |           |
|----------------------------------|------------|--------------|-----------|
| Ročnost                          | Datum      | Vrednost     | Prethodna |
| 53 nedelje                       | 21.05.2018 | <b>0.45%</b> | 0.47%     |
| 2 godine                         | 27.05.2019 | <b>0.84%</b> | 1.00%     |
| 3 godine                         | 18.06.2019 | <b>1.15%</b> | 1.23%     |
| 5 godina                         | 20.06.2019 | <b>1.48%</b> | 1.68%     |
| 7 godina                         | 11.06.2018 | <b>2.50%</b> |           |
| 10 godina                        | 16.01.2019 | <b>3.25%</b> | 3.50%     |
| 15 godina                        | 06.02.2019 | <b>3.60%</b> | 4.20%     |

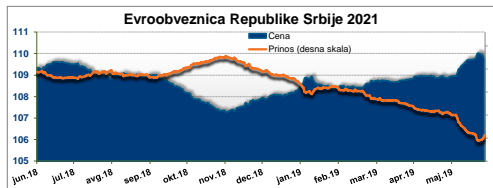
Izvor: Uprava za javni dug



Izvor: Uprava za javni dug



Izvor: Uprava za javne finansije, Banca Intesa

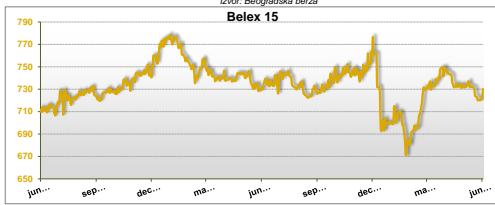


Izvor: Bloomberg

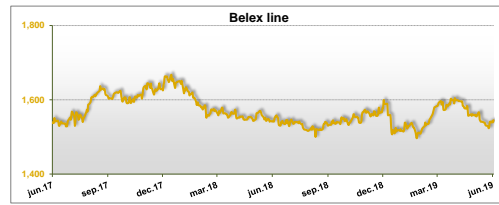
## Beogradska berza

|            | Vrednost        | Prethodna vrednost | Promena | YTD                     |
|------------|-----------------|--------------------|---------|-------------------------|
| Belex 15   | 730.09          | 724.06             | 0.83%   | -4.94%                  |
| Belex line | 1,545.25        | 1,539.51           | 0.37%   | -3.14%                  |
| Promet     | 10,077,384 Din. | 5,163,281,731 Din. | -99.80% |                         |
|            | 85,446 €        | 43,785,902 €       | -99.80% | Izvor: Beogradska berza |

| Racija  | P / B | P / E |
|---------|-------|-------|
| Belex15 | 0,60  | 2,59  |

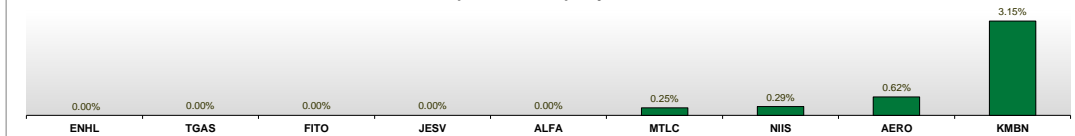


Izvor: Beogradska berza



Izvor: Beogradska berza

### Dnevna promena kompanija iz Belex15



Izvor: Bloomberg

### Najtrgovane akcije na Beogradskoj berzi prethodnog dana

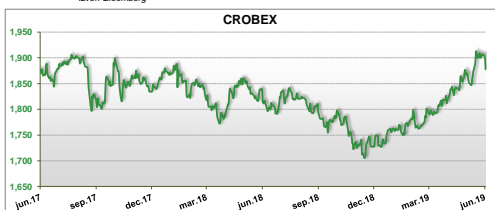
| Kompanija                        | Simbol | Cena RSD | Promet u RSD | Dnevna promena | Nedeljna promena | P/BV | P/E   | ROE   | Tržišna kapitalizacija |
|----------------------------------|--------|----------|--------------|----------------|------------------|------|-------|-------|------------------------|
| METALAC AD GORNJI MILANOVAC      | MTLC   | 2,000    | 2,176,000    | 0.25%          | 0.25%            | #N/A | N/A   | #N/A  | 4,080,000,000 Din.     |
| KOMERCIJALNA BANKA AD BEOGRAD    | KMBN   | 2,944    | 1,633,920    | 3.15%          | 11.22%           | 0.71 | 11.88 | 6.61  | 49,512,062,464 Din.    |
| MESSER TEHNOGAS AD               | TGAS   | 11,500   | 736,000      | 0.00%          | -0.80%           | #N/A | N/A   | #N/A  | 11,921,567,000 Din.    |
| NIS AD NOVI SAD                  | NIIS   | 688      | 661,856      | 0.29%          | -0.29%           | #N/A | N/A   | #N/A  | 112,185,555,200 Din.   |
| ALFA PLAM AD VRANJE              | ALFA   | 31,500   | 252,000      | 0.00%          | 0.00%            | 0.76 | 7.58  | 10.80 | 5,506,578,000 Din.     |
| JEDINSTVO SEVOJNO AD             | JESV   | 5,500    | 110,000      | 0.00%          | 0.84%            | 0.75 | 5.70  | 11.62 | 1,525,551,500 Din.     |
| ENERGOPROJEKT INDUSTRIJA         | EPIN   | 2,740    | 104,120      | 1.48%          | 1.48%            | 1.75 | 44.35 | 2.68  | 540,629,400 Din.       |
| DUNAV OSIGURANJE AD              | DNOS   | 1,723    | 43,075       | -4.28%         | 0.06%            | #N/A | N/A   | #N/A  | 7,281,606,483 Din.     |
| VITAL AD VRBAS                   | VITL   | 700      | 10,500       | 0.00%          | 0.00%            | 0.32 | #N/A  | N/A   | 534,755,900 Din.       |
| AERODROM NIKOLA TESLA AD BEOGRAD | AERO   | 810      | 9,720        | 0.62%          | 0.00%            | 1.11 | 8.13  | 14.52 | 28,371,164,490 Din.    |

Izvor: Beogradska berza; Bloomberg

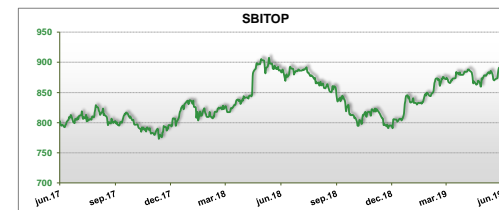
## Berze u regionu

| Indeks             | Zemlja/Regija | Vrednost | Prethodna vrednost | Promena | YTD     |
|--------------------|---------------|----------|--------------------|---------|---------|
| Crobex             | Hrvatska      | 1,877.73 | 1,899.65           | -1.15%  | 1.89%   |
| SBITOP             | Slovenija     | 883.34   | 887.83             | -0.51%  | 9.52%   |
| SOFIX              | Bugarska      | 581.94   | 577.64             | 0.74%   | -14.10% |
| BET                | Rumunija      | 8,749.34 | 8,649.80           | 1.15%   | 12.84%  |
| DJ Stoxx Balkan 50 | Balkan        | 455.34   | 453.21             | 0.47%   | -3.29%  |

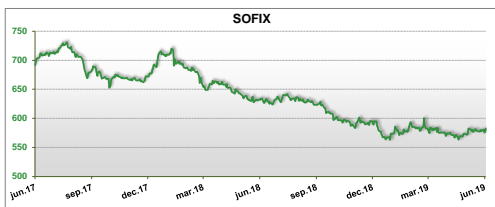
Izvor: Bloomberg



Izvor: Bloomberg



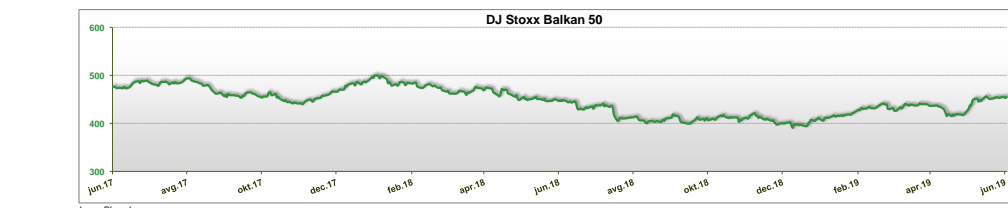
Izvor: Bloomberg



Izvor: Bloomberg



Izvor: Bloomberg

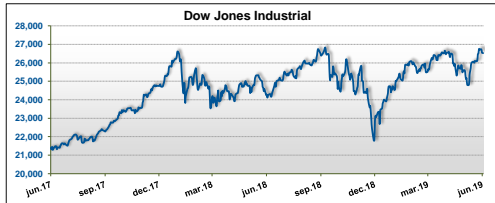


Izvor: Bloomberg

## Berze u svetu

| Indeks               | Zemlja/Region | Vrednost  | Prethodna vrednost | Promena | YTD    |
|----------------------|---------------|-----------|--------------------|---------|--------|
| Dow Jones Industrial | SAD           | 26,526.58 | 26,536.82          | -0.04%  | 7.31%  |
| S&P 500              | SAD           | 2,924.92  | 2,913.78           | 0.38%   | 9.40%  |
| NASDAQ               | SAD           | 7,967.76  | 7,909.97           | 0.73%   | 15.42% |
| DAX                  | Nemačka       | 12,271.03 | 12,245.32          | 0.21%   | -5.01% |
| FTSE                 | Engleska      | 7,402.33  | 7,416.39           | -0.19%  | -3.71% |
| Dow Jones Stoxx 600  | EU            | 382.21    | 382.20             | 0.00%   | -1.79% |
| Nikkei 225           | Japan         | 21,338.17 | 21,086.59          | 1.19%   | -6.27% |

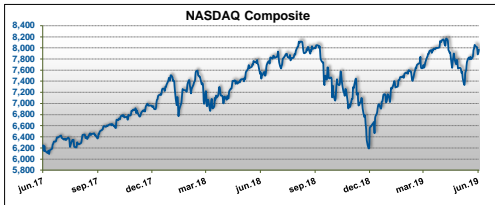
Izvor: Bloomberg



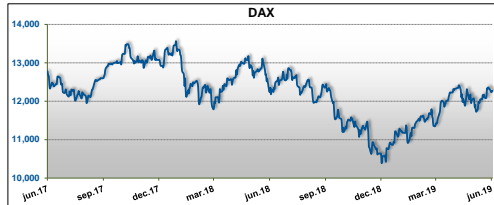
Izvor: Bloomberg



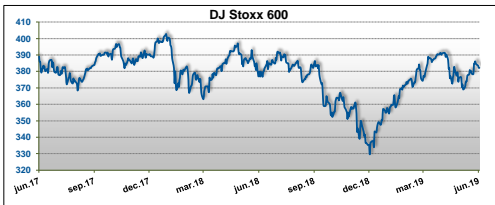
Izvor: Bloomberg



Izvor: Bloomberg



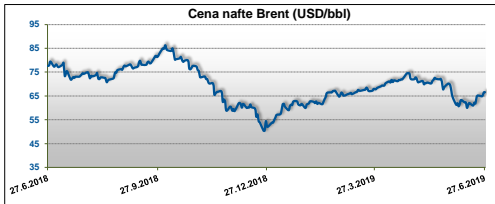
Izvor: Bloomberg



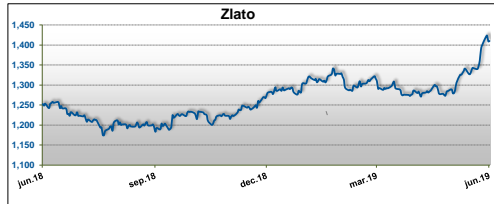
Izvor: Bloomberg



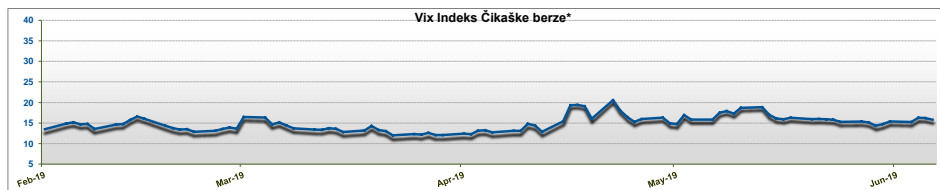
Izvor: Bloomberg



Izvor: Bloomberg



Izvor: Bloomberg



\* Indeks volatilnosti Čikaške berze opcija (CBOE), često korišćen kao mera tržišnog rizika, poznat kao "Indeks straha" od nelizvesnosti  
Izvor: Bloomberg

## Kontakt

### Analiza finansijskih tržišta

|                         |          |
|-------------------------|----------|
| Snežana Topalović       | 201-1400 |
| Vladimir Gavović        | 201-1263 |
| Nikolina Guteša         | 201-1401 |
| research@bancaintesa.rs |          |

### Odeljenje za brokersko-dilerske poslove

|                       |          |
|-----------------------|----------|
| Snežana Spasojević    | 201-3621 |
| Dragomir Milić        | 201-3622 |
| Biljana Radosavljević | 201-3610 |
| broker@bancaintesa.rs |          |

### Prodaja deviza pravnim licima

|                 |          |
|-----------------|----------|
| Darko Karanović | 201-3624 |
| Boban Todorović | 201-3627 |
| Dragan Ignja    | 201-3626 |
|                 | 201-3625 |

trz\_sales@bancaintesa.rs

Informacije u ovom izveštaju su date u svrhu opšteg informisanja i ne mogu biti zamena za finansijski savet niti se njihovim objavljivanjem stvara bilo kakva obaveza za Banca Intesa ad Beograd. Banca Intesa ad Beograd ne prihvata odgovornost za bilo kakvu štetu nastalu upotrebom informacija iz ovog materijala, niti garantuje za njihovu tačnost. Zabranjeno je dalje distribuiranje i umnožavanje ovog materijala ili nekih njegovih delova bez prethodnog pisanog pristanka Banca Intesa ad Beograd.