

DNEVNI IZVEŠTAJ

ponedjeljak, 17. jun 2019

Aktuelno

Neznatna promena dinara u odnosu na evro (117,9266).

Ukupno trgovanje na Beogradskoj berzi RSD 21,7mln (EUR 0,2mln). Nije bilo trgovanja obveznicama.

Evro oslabio 0.6% u odnosu na dolar. Trgovanje na nivou \$1,12.

Američke berze u padu. S&P 500 opao 0.2%, Dow Jones opao 0.1%, Nasdaq opao 0.5%.

Evropske berze u padu. FTSE 100 opao 0.3%, DAX opao 0.6%, CAC 40 opao 0.1%.

Cena nafte blago porasla (WTI \$52,5; Brent \$62).

Cena zlata blago opala (\$1341,8).

Ključni događaji dana

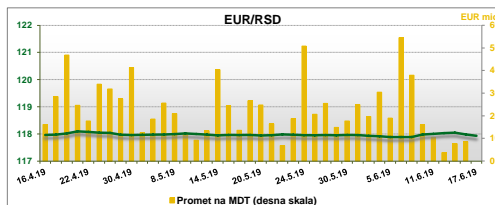
Vreme	Zemlja/ Region	Događaj	Period	Prethodna	Projekcija

Izvor: Daily FX

Pregled kurseva i tržište novca

Zvanični srednji kurs dinara					
Valutni par	Vrednost	Prethodna	Promena	YTD	
EUR/RSD	117.9266	117.9804	-0.05%	-0.23%	
USD/RSD	105.1414	104.6389	0.48%	1.69%	
CHF/RSD	105.2165	105.2175	0.00%	0.23%	
GBP/RSD	132.4125	132.5920	-0.14%	0.94%	

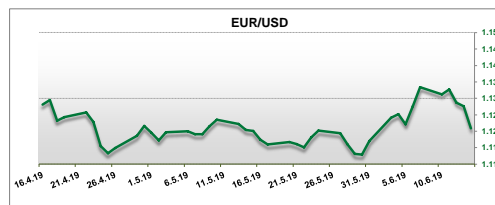
Izvor: NBS



Izvor: Bloomberg

Međunarodno tržište					
Valutni par	Vrednost	Prethodna	Promena	YTD	
EUR/USD	1.1209	1.1276	-0.59%	-2.27%	
EUR/CHF	1.1199	1.1207	-0.07%	-0.67%	
EUR/GBP	0.8907	0.8898	0.10%	-1.30%	
GBP/USD	1.2594	1.2674	-0.63%	-1.03%	
USD/JPY	108.5700	108.3900	0.17%	-0.92%	

Izvor: Bloomberg



Izvor: Bloomberg

Kamatne stope NBS		
	Vrednost	Sljedeća odluka
Referentna stopa	3.00%	11.7.2019
Depozitna olakšica	1.75%	
Kreditna olakšica	4.25%	
Repo operacije (7 dana)	1.77%	

Izvor: NBS

Kamatne stope centralnih banaka		
	Vrednost	Sljedeća odluka
Evrozona (ECB)	0.00%	25.7.2019
SAD (Fed)	2.50%	19.6.2019
Ujedinjeno kraljevstvo (BOE)	0.75%	20.6.2019
Švajcarska (SNB)	-0.75%	13.6.2019

Izvor: Bloomberg

Međubankarsko tržište - Srbija			
	14.6.2019	13.6.2019	Promena (bps)
BEONIA	1.85%	1.85%	0.00
BELIBOR1M	2.54%	2.54%	0.00
BELIBOR3M	2.96%	2.97%	-0.01
BELIBOR6M	3.09%	3.10%	-0.01

Izvor: Reuters

Napomena: Poslednje dostupne vrednosti su od prethodnog dana

Međubankarsko tržište - Evropa			
	14.6.2019	13.6.2019	Promena (bps)
EONIA	-0.368%	-0.361%	-0.007
EURIBOR1M	-0.378%	-0.376%	-0.002
EURIBOR3M	-0.318%	-0.318%	0.000
EURIBOR6M	-0.261%	-0.259%	-0.002

Izvor: Bloomberg, EBF

Napomena: Poslednje dostupne vrednosti su od prethodnog dana

Libor kamatne stope			
	Vrednost	Prethodna	Promena (bps)
Libor 1M (USD)	2.382%	2.394%	-0.013
Libor 3M (USD)	2.402%	2.410%	-0.008
Libor 6M (USD)	2.277%	2.318%	-0.041
Libor 1M (CHF)	-0.802%	-0.801%	-0.001
Libor 3M (CHF)	-0.712%	-0.712%	0.000
Libor 6M (CHF)	-0.666%	-0.664%	-0.002

Izvor: ICE, Bloomberg

Kamatni Swap			
	Vrednost	Prethodna	Promena (bps)
EURIBOR ISDA 3Y FIXING	-0.278%	-0.284%	0.006
EURIBOR ISDA 5Y FIXING	-0.153%	-0.156%	0.003
EURIBOR ISDA 10Y FIXING	0.271%	0.270%	0.001
USD ISDA 3Y FIXING	1.857%	1.926%	-0.069
USD ISDA 5Y FIXING	1.858%	1.875%	-0.017
USD ISDA 10Y FIXING	2.061%	2.080%	-0.019

Izvor: IBA, Bloomberg

Tržište državnih hartija od vrednosti

Planirane aukcije državnih hartija od vrednosti			
Datum	Instrument	Valuta	Iznos
Nema planiranih aukcija za danas			

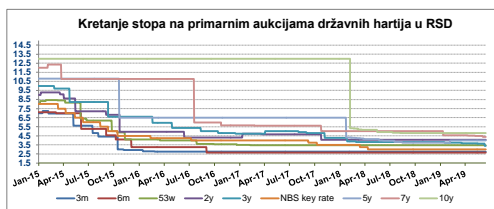
Izvor: Uprava za javni dug

Kreditni rejting Srbije			
	Moody's	S&P	Fitch
	Ba3	BB	BB
Izgledi	Stabilni	Pozitivan	Stabilni
datum	17.3.2017	14.12.2018	15.12.2017

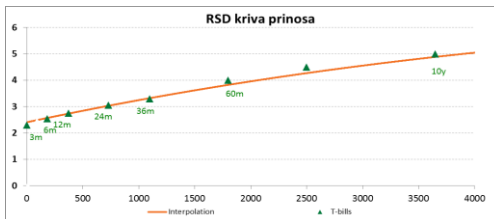
Izvor: Bloomberg

Državne hartije od vrednosti RSD			
Ročnost	Datum	Vrednost	Prethodna
3 meseca	04.02.2016	2.75%	2.79%
6 meseci	02.03.2017	2.64%	2.65%
53 nedelje	07.02.2017	3.48%	3.49%
2 godine	24.10.2017	4.05%	4.65%
3 godine	11.06.2019	3.39%	3.63%
5 godina	05.02.2019	4.00%	3.74%
7 godina	04.06.2019	4.37%	4.50%
10 godina	07.08.2018	4.80%	4.85%
24 meseca amortizacije	23.06.2016	NBS key rate + 0.25%	NBS key rate + 0.25%

Izvor: Uprava za javni dug



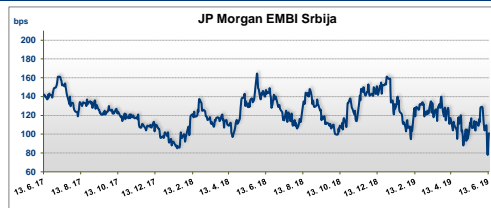
Izvor: Uprava za javni dug



Izvor: Uprava za javne finansije, Banca Intesa

Prinosi na Euro-obveznice Republike Srbije (USD)			
	Vrednost	Prethodna	UST spread
Srbija 7g 2020	2.557%	2.501%	0.457%
Srbija 10g 2021	2.815%	2.817%	0.980%

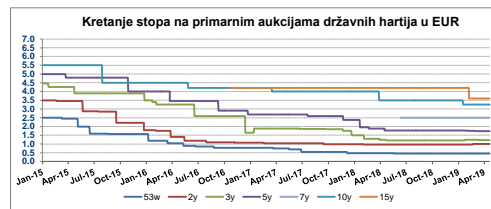
Izvor: Bloomberg



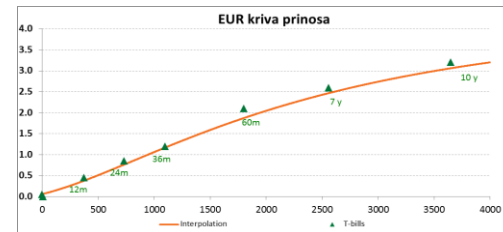
Izvor: Bloomberg, JPMorgan

Državne hartije od vrednosti EUR			
Ročnost	Datum	Vrednost	Prethodna
53 nedelje	21.05.2018	0.45%	0.47%
2 godine	27.05.2019	0.84%	1.00%
3 godine	12.03.2019	1.23%	1.25%
5 godina	23.05.2019	1.68%	1.70%
7 godina	11.06.2018	2.50%	
10 godina	16.01.2019	3.25%	3.50%
15 godina	06.02.2019	3.60%	4.20%

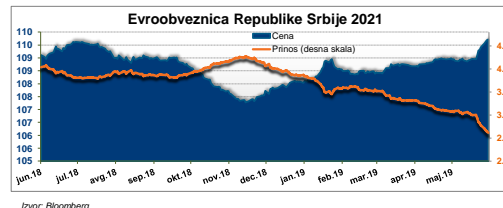
Izvor: Uprava za javni dug



Izvor: Uprava za javni dug



Izvor: Uprava za javne finansije, Banca Intesa



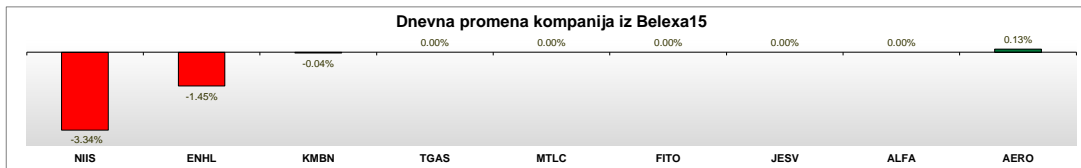
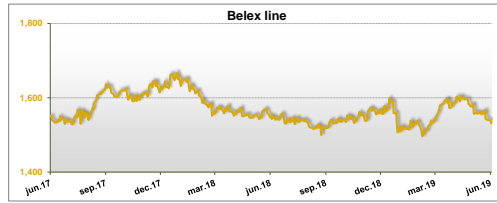
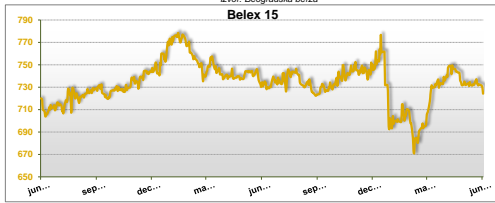
Izvor: Bloomberg

Beogradska berza

	Vrednost	Prethodna vrednost	Promena	YTD
Belex 15	724.20	729.35	-0.71%	-4.25%
Belex line	1,531.24	1,537.09	-0.38%	-3.29%
Promet	21,687,762 Din.	32,725,997 Din.	-33.73%	
	183,825 €	277,237 €	-33.69%	

Izvor: Beogradska berza

Racija	P/B	P/E
Belex15	0.59	2.56



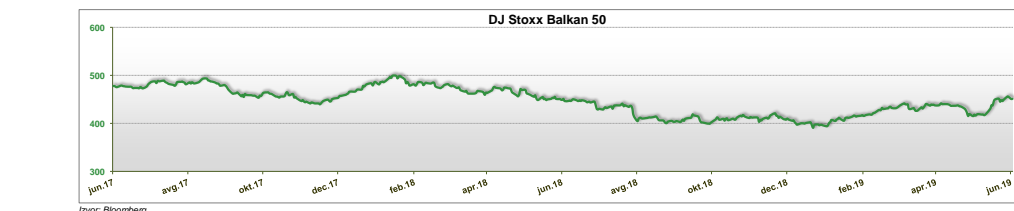
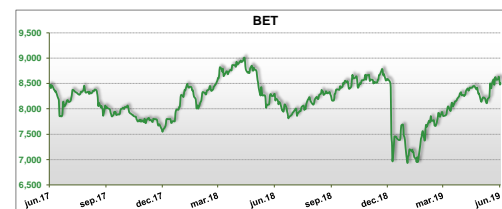
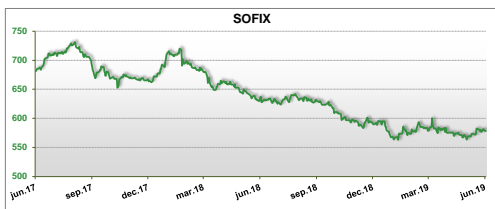
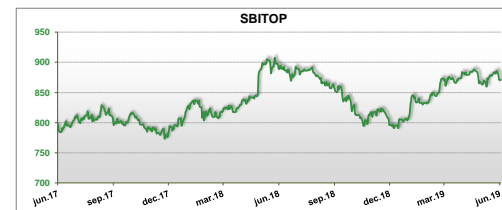
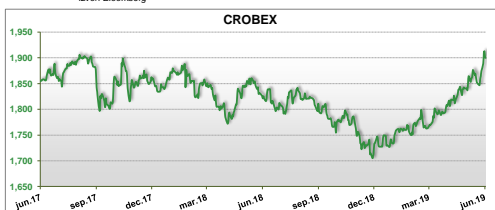
Najtrgovane akcije na Beogradskoj berzi prethodnog dana										
Kompanija	Simbol	Cena RSD	Promet u RSD	Dnevna promena	Nedeljna promena	P/BV	P/E	ROE	Tržišna kapitalizacija	
KOMERCIJALNA BANKA AD BEOGRAD	KMBN	2,748	19,318,440	-0.04%	-1.68%	0.66	11.09	6.61	46,215,743,088 Din.	
NIS AD NOVI SAD	NIIS	695	1,050,840	-3.34%	-3.20%	#N/A N/A	#N/A N/A	#N/A N/A	113,326,978,000 Din.	
ALFA PLAM AD VRANJE	ALFA	31,500	945,000	0.00%	0.05%	0.76	7.58	10.80	5,506,578,000 Din.	
ENERGOPROJEKT HOLDING AD BEOGRAD	ENHL	680	142,800	-1.45%	-2.86%	#N/A N/A	#N/A N/A	#N/A N/A	7,433,278,560 Din.	
SOJAPROTEIN AD	SJPT	180	47,880	0.00%	0.00%	#N/A N/A	#N/A N/A	#N/A N/A	2,482,763,940 Din.	
VALJAONICA BAKRA SEVOJNO AD	VBSE	1,600	30,400	6.60%	0.00%	#N/A N/A	#N/A N/A	#N/A N/A	1,029,369,600 Din.	
AERODROM NIKOLA TESLA AD BEOGRAD	AERO	801	28,836	0.13%	0.13%	1.10	8.04	14.52	28,055,929,329 Din.	
TELEFONKABL AD	TLKB	8,001	8,001	0.01%	0.26%	0.61	#N/A N/A	-31.91	258,432,300 Din.	

Izvor: Beogradska berza; Bloomberg

Berze u regionu

Indeks	Zemija/Regija	Vrednost	Prethodna vrednost	Promena	YTD
Crobex	Hrvatska	1,899.83	1,901.30	-0.08%	3.09%
SBITOP	Slovenija	871.72	870.12	0.18%	8.08%
SOFIX	Bugarska	578.00	578.71	-0.12%	-14.68%
BET	Rumunija	8,504.24	8,477.19	0.32%	9.68%
DJ Stoxx Balkan 50	Balkan	451.34	451.03	0.07%	-4.14%

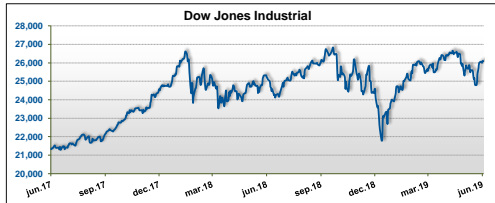
Izvor: Bloomberg



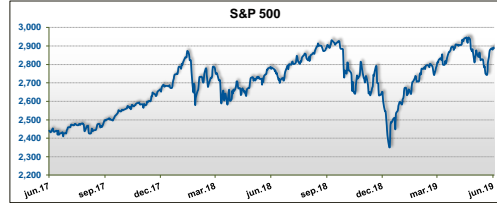
Berze u svetu

Indeks	Zemlja/Region	Vrednost	Prethodna vrednost	Promena	YTD
Dow Jones Industrial	SAD	26,089.61	26,106.77	-0.07%	5.54%
S&P 500	SAD	2,886.98	2,891.64	-0.16%	7.98%
NASDAQ	SAD	7,796.66	7,837.13	-0.52%	12.94%
DAX	Nemačka	12,096.40	12,169.05	-0.60%	-6.36%
FTSE	Engleska	7,345.78	7,368.57	-0.31%	-4.45%
Dow Jones Stoxx 600	EU	378.81	380.33	-0.40%	-2.66%
Nikkei 225	Japan	21,116.89	21,032.00	0.40%	-7.24%

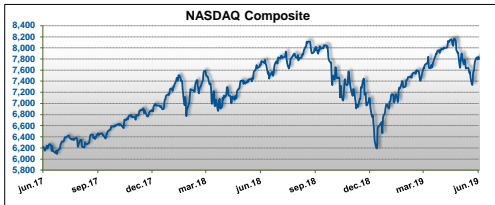
Izvor: Bloomberg



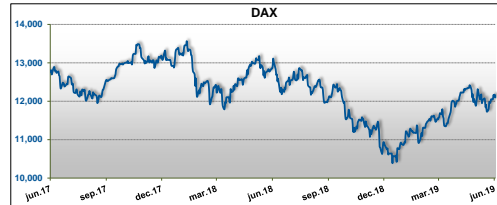
Izvor: Bloomberg



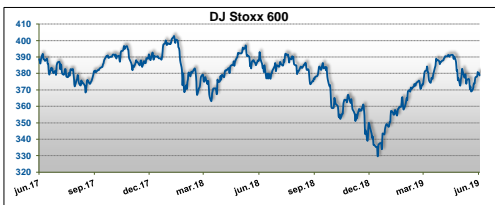
Izvor: Bloomberg



Izvor: Bloomberg



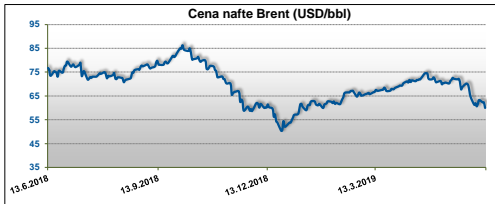
Izvor: Bloomberg



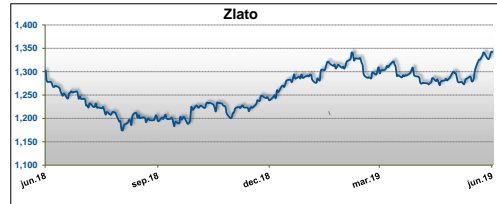
Izvor: Bloomberg



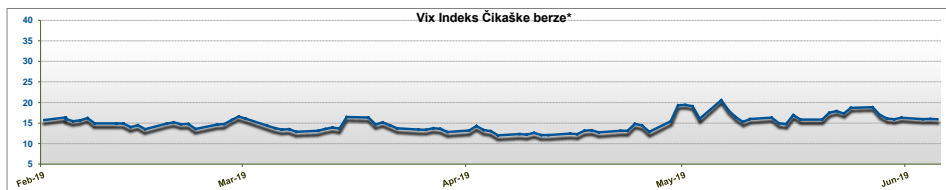
Izvor: Bloomberg



Izvor: Bloomberg



Izvor: Bloomberg



* Indeks volatlnosti Čikaške berze opcija (CBOE), često korišćen kao mera tržišnog rizika, poznat kao "Indeks straha" od nezvesnosti
Izvor: Bloomberg

Kontakt

Analiza finansijskih tržišta

Snežana Topalović 201-1400
Vladimir Gavović 201-1263
Nikolina Guteša 201-1401
research@bancaintesa.rs

Odeljenje za brokersko-dilerske poslove

Snežana Spasojević 201-3621
Dragomir Milin 201-3622
Biljana Radosavljević 201-3610
broker@bancaintesa.rs

Prodaja deviza pravnim licima

Darko Karanović 201-3624
Boban Todorović 201-3627
Dragan Ignja 201-3626
201-3625

trz_sales@bancaintesa.rs

Informacije u ovom izveštaju su date u svrhu opšteg informisanja i ne mogu biti zamena za finansijski savet niti se njihovim objavljivanjem stvara bilo kakva obveza za Banca Intesa ad Beograd. Banca Intesa ad Beograd ne prihvata odgovornost za bilo kakvu štetu nastalu upotrebom informacija iz ovog materijala. niti garantuje za njihovu tačnost. Zabranjeno je dalje distribuiranje i umnožavanje ovog materijala ili nekih njegovih delova bez prethodnog pisanog pristanka Banca Intesa ad Beograd.