

DNEVNI IZVEŠTAJ

utorak, 11. jun 2019

Aktuelno

Neznatna promena dinara u odnosu na evro (118,0001).

Ukupno trgovanje na Beogradskoj berzi RSD 19,7mln (EUR 0,2mln). Nije bilo trgovanja obveznicama.

Evro oslabio 0.2% u odnosu na dolar. Trgovanje na nivou \$1,132.

Američke berze u porastu. S&P 500 u porastu 0.5%, Dow Jones u porastu 0.3%, Nasdaq u porastu 1.1%.

Evropske berze u porastu. FTSE 100 u porastu 0.6%, CAC 40 u porastu 0.3%

Cena nafte blago opala (WTI \$53,8; Brent \$62,7).

Cena zlata u padu (\$1325).

Ključni događaji dana

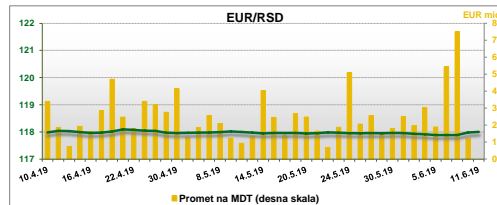
| Vreme | Zemlja/ Region | Događaj | Period | Prethodna | Projekcija |
|-------|-------------------|---------|--------|-----------|------------|
| | | | | | |

Izvor: Daily FX

Pregled kurseva i tržište novca

| Zvanični srednji kurs dinara | | | | | |
|------------------------------|----------|-----------|---------|--------|--|
| Valutni par | Vrednost | Prethodna | Promena | YTD | |
| EUR/RSD | 118.0001 | 117.9739 | 0.02% | -0.16% | |
| USD/RSD | 104.2588 | 104.3370 | -0.07% | 0.84% | |
| CHF/RSD | 105.2632 | 105.2680 | 0.00% | 0.27% | |
| GBP/RSD | 132.1834 | 132.5698 | -0.29% | 0.76% | |

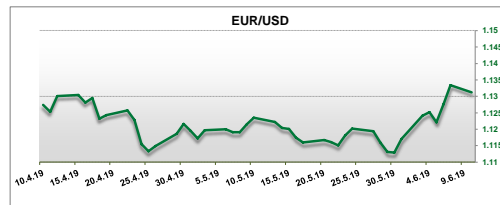
Izvor: NBS



Izvor: Bloomberg

| Međunarodno tržište | | | | | |
|---------------------|----------|-----------|---------|--------|--|
| Valutni par | Vrednost | Prethodna | Promena | YTD | |
| EUR/USD | 1.1312 | 1.1334 | -0.19% | -1.37% | |
| EUR/CHF | 1.1200 | 1.1195 | 0.05% | -0.67% | |
| EUR/GBP | 0.8917 | 0.8899 | 0.21% | -0.60% | |
| GBP/USD | 1.2684 | 1.2737 | -0.42% | -1.14% | |
| USD/JPY | 108.4500 | 108.1900 | 0.24% | -0.80% | |

Izvor: Bloomberg



Izvor: Bloomberg

| Kamatne stope NBS | | |
|-------------------------|----------|-----------------|
| | Vrednost | Sljedeća odluka |
| Referentna stopa | 3.00% | 11.7.2019 |
| Depozitna olakšica | 1.75% | |
| Kreditna olakšica | 4.25% | |
| Repo operacije (7 dana) | 1.78% | |

Izvor: NBS

| Kamatne stope centralnih banaka | | |
|---------------------------------|----------|-----------------|
| | Vrednost | Sljedeća odluka |
| Evrozona (ECB) | 0.00% | 25.7.2019 |
| SAD (Fed) | 2.50% | 19.6.2019 |
| Ujedinjeno kraljevstvo (BOE) | 0.75% | 20.6.2019 |
| Švajcarska (SNB) | -0.75% | 13.6.2019 |

Izvor: Bloomberg

| Međubankarsko tržište - Srbija | | | |
|--------------------------------|-----------|----------|---------------|
| | 10.6.2019 | 7.6.2019 | Promena (bps) |
| BEONIA | 1.85% | 1.86% | -0.01 |
| BELIBOR1M | 2.55% | 2.55% | 0.00 |
| BELIBOR3M | 2.96% | 2.98% | -0.02 |
| BELIBOR6M | 3.11% | 3.11% | 0.00 |

Izvor: Reuters

Napomena: Poslednje dostupne vrednosti su od prethodnog dana

| Međubankarsko tržište - Evropa | | | |
|--------------------------------|-----------|----------|---------------|
| | 10.6.2019 | 7.6.2019 | Promena (bps) |
| EONIA | -0.368% | -0.252% | -0.116 |
| EURIBOR1M | -0.377% | -0.381% | 0.004 |
| EURIBOR3M | -0.318% | -0.319% | 0.001 |
| EURIBOR6M | -0.258% | -0.256% | -0.002 |

Izvor: Bloomberg, EBF

Napomena: Poslednje dostupne vrednosti su od prethodnog dana

| Libor kamatne stope | | | |
|---------------------|----------|-----------|---------------|
| | Vrednost | Prethodna | Promena (bps) |
| Libor 1M (USD) | 2.413% | 2.412% | 0.001 |
| Libor 3M (USD) | 2.436% | 2.451% | -0.015 |
| Libor 6M (USD) | 2.349% | 2.372% | -0.023 |
| Libor 1M (CHF) | -0.798% | -0.8003% | 0.005 |
| Libor 3M (CHF) | -0.706% | -0.713% | 0.007 |
| Libor 6M (CHF) | -0.662% | -0.662% | 0.000 |

Izvor: ICE, Bloomberg

| Kamatni Swap | | | |
|-------------------------|----------|-----------|---------------|
| | Vrednost | Prethodna | Promena (bps) |
| EURIBOR ISDA 3Y FIXING | -0.275% | -0.255% | -0.020 |
| EURIBOR ISDA 5Y FIXING | -0.152% | -0.131% | -0.021 |
| EURIBOR ISDA 10Y FIXING | 0.276% | 0.278% | -0.002 |
| USD ISDA 3Y FIXING | 1.818% | 1.831% | -0.013 |
| USD ISDA 5Y FIXING | 1.844% | 1.869% | -0.025 |
| USD ISDA 10Y FIXING | 2.047% | 2.076% | -0.029 |

Izvor: IBA, Bloomberg

Tržište državnih hartija od vrednosti

| Planirane aukcije državnih hartija od vrednosti | | | |
|---|-----------------------|--------|---------------|
| Datum | Instrument | Valuta | Iznos |
| 11.6.2019 | 3g državne obveznice* | RSD | 8,000,000,000 |

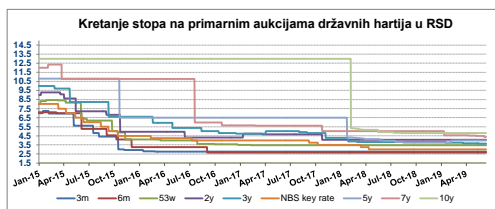
*reobnavljanje od 15.01.2019
Izvor: Uprava za javni dug

| Kreditni rejting Srbije | | | |
|-------------------------|-----------|------------|------------|
| | Moody's | S&P | Fitch |
| | Ba3 | BB | BB |
| Izgledi | Stabilni | Pozitivan | Stabilni |
| datum | 17.3.2017 | 14.12.2018 | 15.12.2017 |

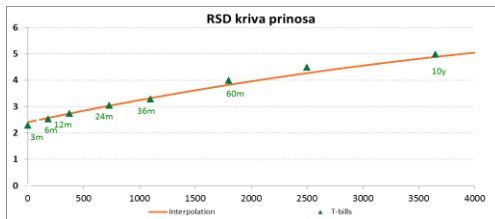
Izvor: Bloomberg

| Državne hartije od vrednosti RSD | | | |
|----------------------------------|------------|----------------------|----------------------|
| Ročnost | Datum | Vrednost | Prethodna |
| 3 meseca | 04.02.2016 | 2.75% | 2.79% |
| 6 meseci | 02.03.2017 | 2.64% | 2.65% |
| 53 nedelje | 07.02.2017 | 3.48% | 3.49% |
| 2 godine | 24.10.2017 | 4.05% | 4.65% |
| 3 godine | 16.05.2019 | 3.63% | 3.68% |
| 5 godina | 05.02.2019 | 4.00% | 3.74% |
| 7 godina | 04.06.2019 | 4.37% | 4.50% |
| 10 godina | 07.08.2018 | 4.80% | 4.85% |
| 24 meseca amortizacione | 23.06.2016 | NBS key rate + 0.25% | NBS key rate + 0.25% |

Izvor: Uprava za javni dug



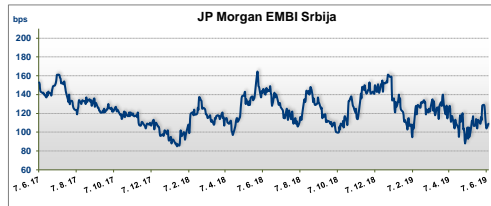
Izvor: Uprava za javni dug



Izvor: Uprava za javne finansije, Banca Intesa

| Prinosi na Euro-obveznice Republike Srbije (USD) | | | |
|--|----------|-----------|------------|
| | Vrednost | Prethodna | UST spread |
| Srbija 7g 2020 | 2.796% | 3.076% | 0.673% |
| Srbija 10g 2021 | 2.906% | 2.976% | 1.053% |

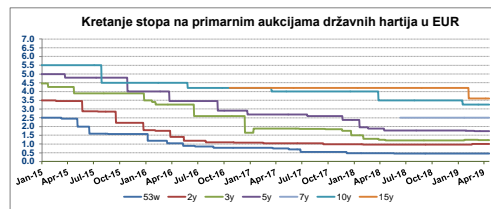
Izvor: Bloomberg



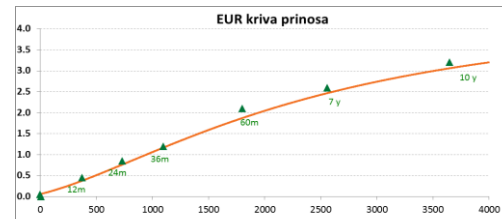
Izvor: Bloomberg, JPMorgan

| Državne hartije od vrednosti EUR | | | |
|----------------------------------|------------|----------|-----------|
| Ročnost | Datum | Vrednost | Prethodna |
| 53 nedelje | 21.05.2018 | 0.45% | 0.47% |
| 2 godine | 27.05.2019 | 0.84% | 1.00% |
| 3 godine | 12.03.2019 | 1.23% | 1.25% |
| 5 godina | 23.05.2019 | 1.68% | 1.70% |
| 7 godina | 11.06.2018 | 2.50% | |
| 10 godina | 16.01.2019 | 3.25% | 3.50% |
| 15 godina | 06.02.2019 | 3.60% | 4.20% |

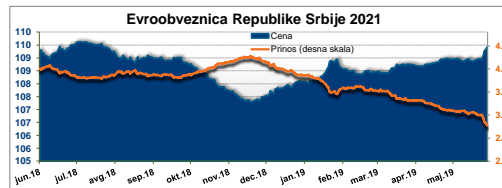
Izvor: Uprava za javni dug



Izvor: Uprava za javni dug



Izvor: Uprava za javne finansije, Banca Intesa

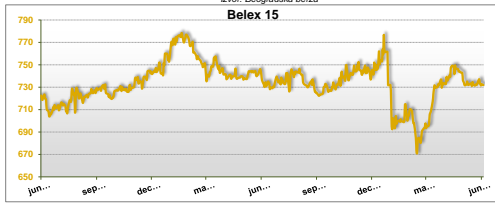


Izvor: Bloomberg

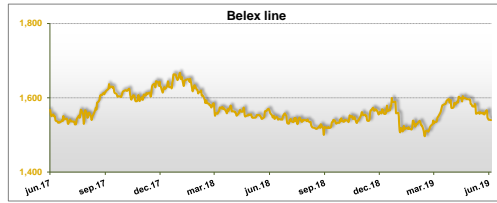
Beogradska berza

| | Vrednost | Prethodna vrednost | Promena | YTD |
|------------|-----------------|--------------------|---------|-------------------------|
| Belex 15 | 731.88 | 732.63 | -0.10% | -3.82% |
| Belex line | 1,540.10 | 1,541.21 | -0.07% | -3.03% |
| Promet | 19,684,041 Din. | 9,249,478 Din. | 112.81% | |
| | 166,851 € | 78,458 € | 112.66% | Izvor: Beogradska berza |

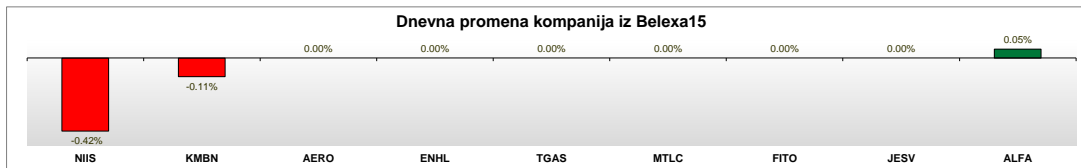
| Racija | P/B | P/E |
|---------|------|------|
| Belex15 | 0,60 | 2,59 |



Izvor: Beogradska berza



Izvor: Beogradska berza



Izvor: Bloomberg

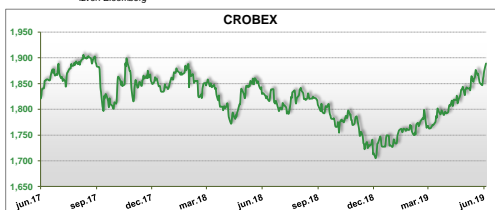
| Najtrgovanije akcije na Beogradskoj berzi prethodnog dana | | | | | | | | | | |
|---|--------|----------|--------------|----------------|------------------|----------|----------|----------|------------------------|--|
| Kompanija | Simbol | Cena RSD | Promet u RSD | Dnevna promena | Nedeljna promena | P/BV | P/E | ROE | Tržišna kapitalizacija | |
| ALFA PLAM AD VRANJE | ALFA | 31,500 | 10,206,000 | 0.05% | 0.00% | 0.76 | 7.58 | 10.80 | 5,506,578,000 Din. | |
| NIS AD NOVI SAD | NIIS | 715 | 5,296,720 | -0.42% | -0.97% | #N/A N/A | #N/A N/A | #N/A N/A | 116,588,186,000 Din. | |
| GALENKA FITOFARMACIJA AD | FITO | 2,950 | 3,000,150 | 0.00% | -1.67% | 1.69 | 10.26 | 17.60 | 7,788,000,000 Din. | |
| IMPOL SEVAL AD SEVOJNO | IMPL | 3,300 | 495,000 | 0.00% | 0.00% | #N/A N/A | #N/A N/A | #N/A N/A | 3,109,547,100 Din. | |
| AERODROM NIKOLA TESLA AD BE | AERO | 800 | 303,200 | 0.00% | 0.00% | 1.10 | 8.03 | 14.52 | 28,020,903,200 Din. | |
| ENERGOPROJEKT INDUSTRIJA | EPIN | 2,700 | 210,600 | -0.74% | -2.17% | 1.72 | 43.71 | 2.68 | 532,737,000 Din. | |
| KOMERCIJALNA BANKA AD BEOGR | KMBN | 2,792 | 136,808 | -0.11% | -0.29% | 0.68 | 11.27 | 6.61 | 46,955,733,152 Din. | |
| TELEFONKABL AD | TLKB | 8,000 | 32,000 | 0.25% | 14.29% | 0.61 | #N/A N/A | -31.91 | 258,400,000 Din. | |
| FINTEL ENERGIJA AD | FINT | 545 | 4,905 | -0.37% | -0.37% | #N/A N/A | #N/A N/A | #N/A N/A | 14,448,225,770 Din. | |
| RUDO AD BEOGRAD | RUDO | 149 | 0 | 0.00% | 0.00% | 0.41 | #N/A N/A | -5.68 | 99,241,599 Din. | |
| GALENKA FITOFARMACIJA AD | FITO | 2,950 | 3,000,150 | 0.00% | -1.67% | 1.69 | 10.26 | 17.60 | 7,788,000,000 Din. | |

Izvor: Beogradska berza; Bloomberg

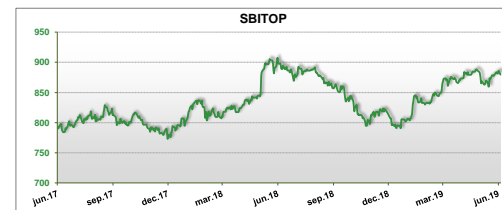
Berze u regionu

| Indeks | Zemlja/Regija | Vrednost | Prethodna vrednost | Promena | YTD |
|--------------------|---------------|----------|--------------------|---------|---------|
| Crobox | Hrvatska | 1,889.07 | 1,874.59 | 0.77% | 2.51% |
| SBITOP | Slovenija | 879.66 | 885.80 | -0.69% | 9.07% |
| SOFIX | Bugarska | 581.37 | 576.48 | 0.85% | -14.18% |
| BET | Rumunija | 8,583.26 | 8,575.77 | 0.09% | 10.70% |
| DJ Stoxx Balkan 50 | Balkan | 456.22 | 449.65 | 1.46% | -3.11% |

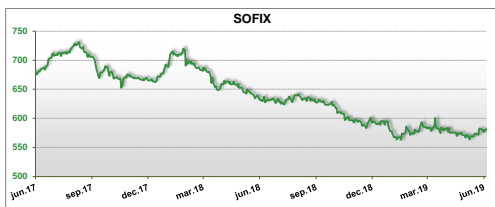
Izvor: Bloomberg



Izvor: Bloomberg



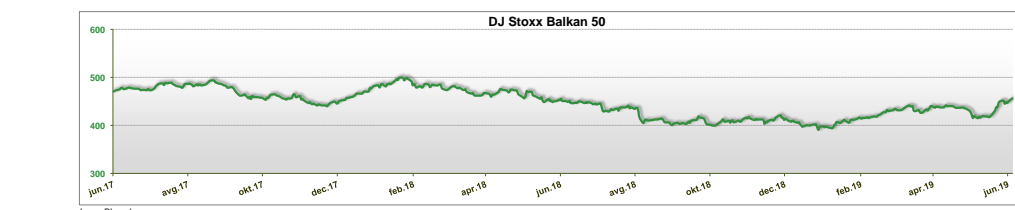
Izvor: Bloomberg



Izvor: Bloomberg



Izvor: Bloomberg

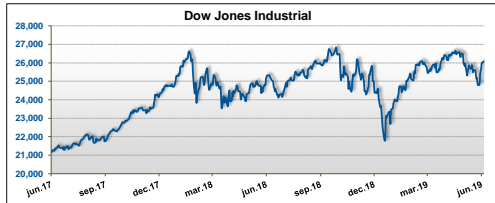


Izvor: Bloomberg

Berze u svetu

| Indeks | Zemlja/Region | Vrednost | Prethodna vrednost | Promena | YTD |
|----------------------|---------------|-----------|--------------------|---------|--------|
| Dow Jones Industrial | SAD | 26,062.68 | 25,983.94 | 0.30% | 5.43% |
| S&P 500 | SAD | 2,886.73 | 2,873.34 | 0.47% | 7.97% |
| NASDAQ | SAD | 7,823.17 | 7,742.10 | 1.05% | 13.32% |
| DAX | Nemačka | 12,045.38 | 12,045.38 | 0.00% | -6.75% |
| FTSE | Engleska | 7,375.54 | 7,331.94 | 0.59% | -4.06% |
| Dow Jones Stoxx 600 | EU | 378.27 | 377.48 | 0.21% | -2.80% |
| Nikkei 225 | Japan | 21,134.42 | 20,884.71 | 1.20% | -7.16% |

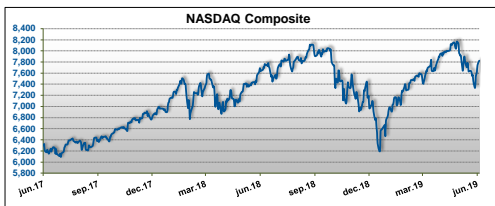
Izvor: Bloomberg



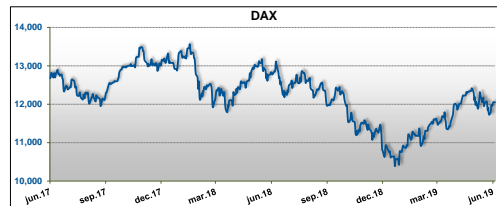
Izvor: Bloomberg



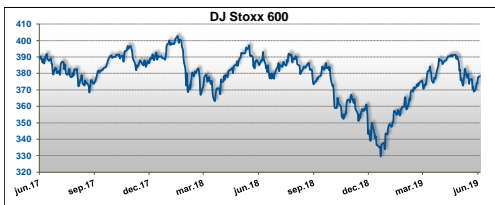
Izvor: Bloomberg



Izvor: Bloomberg



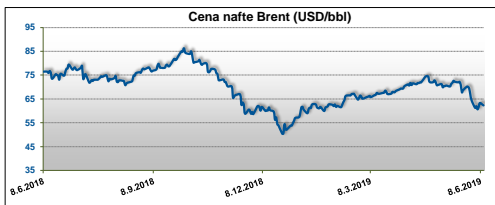
Izvor: Bloomberg



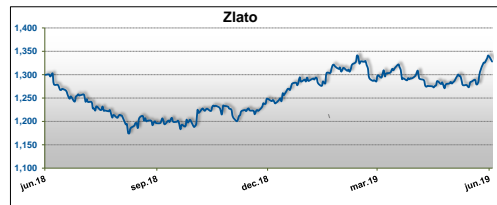
Izvor: Bloomberg



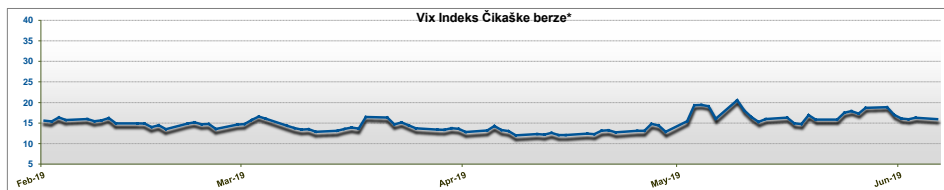
Izvor: Bloomberg



Izvor: Bloomberg



Izvor: Bloomberg



* Indeks volatilitnosti Čikaške berze opcija (CBOE), često korišćen kao mera tržišnog rizika, poznat kao "Indeks straha" od neizvesnosti
Izvor: Bloomberg

Kontakt

Analiza finansijskih tržišta

| | |
|-------------------------|----------|
| Snežana Topalović | 201-1400 |
| Vladimir Gavović | 201-1263 |
| Nikolina Guteša | 201-1401 |
| research@bancaintesa.rs | |

Odeljenje za brokersko-dilerske poslove

| | |
|-----------------------|----------|
| Snežana Spasojević | 201-3621 |
| Dragomir Milin | 201-3622 |
| Biljana Radosavljević | 201-3610 |
| broker@bancaintesa.rs | |

Prodaja deviza pravnim licima

| | |
|---------------------------|----------|
| Darko Karanović | 201-3624 |
| Boban Todorović | 201-3627 |
| Dragan Ignja | 201-3626 |
| tr_z_sales@bancaintesa.rs | 201-3625 |

Informacije u ovom izveštaju su date u svrhu opšteg informisanja i ne mogu biti zamena za finansijski savet niti se njihovim objavljivanjem stvara bilo kakva obveza za Banca Intesa ad Beograd. Banca Intesa ad Beograd ne prihvata odgovornost za bilo kakvu štetu nastalu upotrebom informacija iz ovog materijala. niti garantuje za njihovu tačnost. Zabranjeno je dalje distribuiranje i umnožavanje ovog materijala ili nekih njegovih delova bez prethodnog pisanog pristanka Banca Intesa ad Beograd.