

DNEVNI IZVEŠTAJ

četvrtak, 6. jun 2019

Aktuelno

Neznatna promena dinara u odnosu na evro (117,8908). Narodna banka Srbije je kupila EUR 30mln na međubankarskom deviznom tržištu.

Ukupno trgovanje na Beogradskoj berzi RSD 13,7mln (EUR 0,1mln). Nije bilo trgovanja obveznicama.

Evro oslabio 0.3% u odnosu na dolar. Trgovanje na nivou \$1,124.

Američke berze u porastu. S&P 500 u porastu 0.8%, Dow Jones u porastu 0.8%, Nasdaq u porastu 0.6%.

Evropske berze u porastu. FTSE 100 u porastu 0.1%, DAX u porastu 0.1%, CAC 40 u porastu 0.5%

Cena nafte u padu (WTI \$51,8; Brent \$60,8).

Cena zlata u porastu (\$1336).

Ključni događaji dana

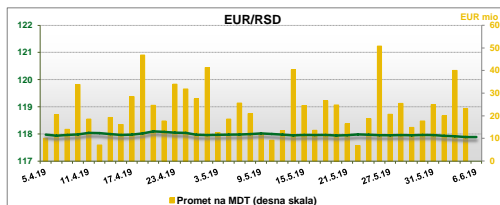
Vreme	Zemlja/ Region	Događaj	Period	Prethodna	Projekcija
12:00	Srbija	Odluka o referentnoj stopi	Jun	3.00%	3.00%
13:45	EU	ECB Odluka o referentnoj stopi	Jun	0.00%	0.00%

Izvor: Daily FX

Pregled kurseva i tržište novca

Zvanični srednji kurs dinara				
Valutni par	Vrednost	Prethodna	Promena	YTD
EUR/RSD	117.8908	117.8834	0.01%	-0.26%
USD/RSD	104.9317	104.6736	0.25%	1.49%
CHF/RSD	105.5329	105.4885	0.04%	0.53%
GBP/RSD	133.1498	133.0212	0.10%	1.50%

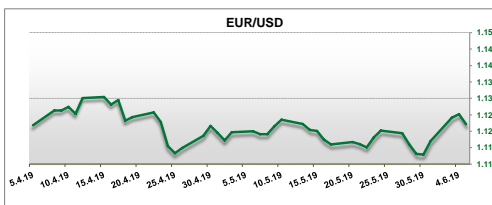
Izvor: NBS



Izvor: Bloomberg

Međunarodno tržište				
Valutni par	Vrednost	Prethodna	Promena	YTD
EUR/USD	1.1221	1.1252	-0.28%	-2.16%
EUR/CHF	1.1163	1.1162	0.00%	-1.00%
EUR/GBP	0.8846	0.8861	-0.16%	-0.60%
GBP/USD	1.2684	1.2700	-0.13%	-1.13%
USD/JPY	108.4600	108.1500	0.29%	-1.59%

Izvor: Bloomberg



Izvor: Bloomberg

Kamatne stope NBS		
	Vrednost	Sledeća odluka
Referentna stopa	3.00%	6.6.2019
Depozitna olakšica	1.75%	
Kreditna olakšica	4.25%	
Repo operacije (7 dana)	1.78%	

Izvor: NBS

Kamatne stope centralnih banaka		
	Vrednost	Sledeća odluka
Evrozona (ECB)	0.00%	6.6.2019
SAD (Fed)	2.50%	19.6.2019
Ujedinjeno kraljevstvo (BOE)	0.75%	20.6.2019
Švajcarska (SNB)	-0.75%	13.6.2019

Izvor: Bloomberg

Međubankarsko tržište - Srbija			
	5.6.2019	4.6.2019	Promena (bps)
BEONIA	1.85%	1.85%	0.00
BELIBOR1M	2.55%	2.55%	0.00
BELIBOR3M	2.97%	2.96%	0.01
BELIBOR6M	3.11%	3.09%	0.02

Izvor: Reuters

Napomena: Poslednje dostupne vrednosti su od prethodnog dana

Međubankarsko tržište - Evropa			
	5.6.2019	4.6.2019	Promena (bps)
EONIA	-0.366%	-0.365%	-0.001
EURIBOR1M	-0.383%	-0.379%	-0.004
EURIBOR3M	-0.320%	-0.322%	0.002
EURIBOR6M	-0.254%	-0.254%	0.000

Izvor: Bloomberg, EBF

Napomena: Poslednje dostupne vrednosti su od prethodnog dana

Libor kamatne stope			
	Vrednost	Prethodna	Promena (bps)
Libor 1M (USD)	2.419%	2.421%	-0.002
Libor 3M (USD)	2.472%	2.474%	-0.003
Libor 6M (USD)	2.408%	2.424%	-0.016
Libor 1M (CHF)	-0.801%	-0.802%	0.001
Libor 3M (CHF)	-0.713%	-0.714%	0.001
Libor 6M (CHF)	-0.661%	-0.657%	-0.004

Izvor: ICE, Bloomberg

Kamatni Swap			
	Vrednost	Prethodna	Promena (bps)
EURIBOR ISDA 3Y FIXING	-0.242%	-0.244%	0.002
EURIBOR ISDA 5Y FIXING	-0.106%	-0.112%	0.006
EURIBOR ISDA 10Y FIXING	0.317%	0.302%	0.015
USD ISDA 3Y FIXING	1.899%	1.890%	0.009
USD ISDA 5Y FIXING	1.921%	1.911%	0.010
USD ISDA 10Y FIXING	2.108%	2.087%	0.021

Izvor: IBA, Bloomberg

Tržište državnih hartija od vrednosti

Planirane aukcije državnih hartija od vrednosti			
Datum	Instrument	Valuta	Iznos
Nema planiranih aukcija za danas			

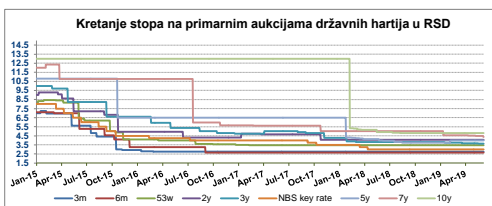
Izvor: Uprava za javni dug

Kreditni rejting Srbije			
	Moody's	S&P	Fitch
	Ba3	BB	BB
Izgledi	Stabilni	Pozitivan	Stabilni
datum	17.3.2017	14.12.2018	15.12.2017

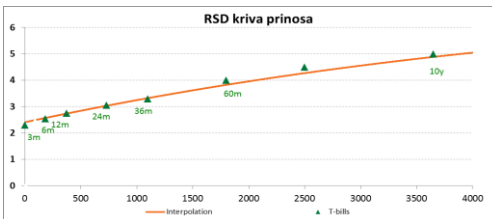
Izvor: Bloomberg

Državne hartije od vrednosti RSD			
Ročnost	Datum	Vrednost	Prethodna
3 meseca	04.02.2016	2.75%	2.79%
6 meseci	02.03.2017	2.64%	2.65%
53 nedelje	07.02.2017	3.48%	3.49%
2 godine	24.10.2017	4.05%	4.65%
3 godine	16.05.2019	3.63%	3.68%
5 godina	05.02.2019	4.00%	3.74%
7 godina	04.06.2019	4.37%	4.50%
10 godina	07.08.2018	4.80%	4.85%
24 meseca amortizacione	23.06.2016	NBS key rate + 0.25%	NBS key rate + 0.25%

Izvor: Uprava za javni dug



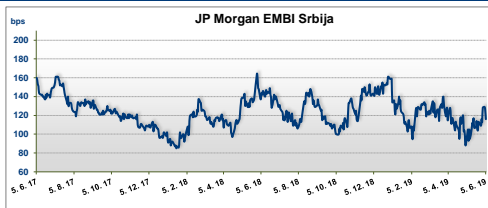
Izvor: Uprava za javni dug



Izvor: Uprava za javne finansije, Banca Intesa

Prinosi na Evro-obveznice Republike Srbije (USD)			
	Vrednost	Prethodna	UST spread
Srbija 7g 2020	3.075%	3.179%	0.914%
Srbija 10g 2021	3.050%	3.136%	1.170%

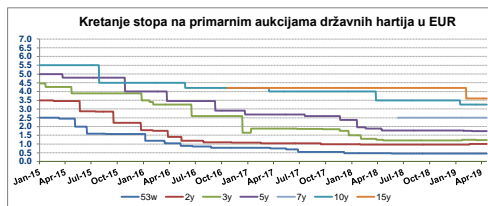
Izvor: Bloomberg



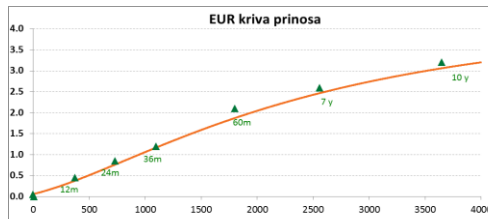
Izvor: Bloomberg, JPMorgan

Državne hartije od vrednosti EUR			
Ročnost	Datum	Vrednost	Prethodna
53 nedelje	21.05.2018	0.45%	0.47%
2 godine	27.05.2019	0.84%	1.00%
3 godine	12.03.2019	1.23%	1.25%
5 godina	23.05.2019	1.68%	1.70%
7 godina	11.06.2018	2.50%	
10 godina	16.01.2019	3.25%	3.50%
15 godina	06.02.2019	3.60%	4.20%

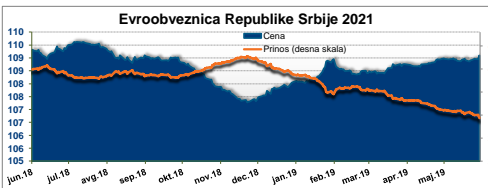
Izvor: Uprava za javni dug



Izvor: Uprava za javni dug



Izvor: Uprava za javne finansije, Banca Intesa

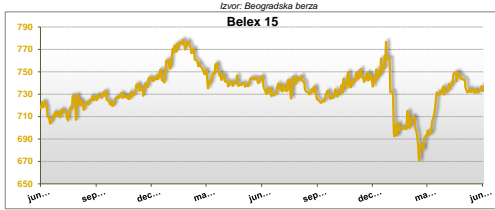


Izvor: Bloomberg

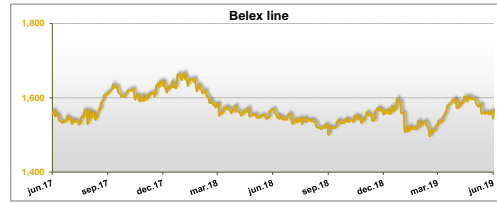
Beogradska berza

	Vrednost	Prethodna vrednost	Promena	YTD
Belex 15	733.01	733.50	-0.07%	-3.70%
Belex line	1,544.17	1,547.72	-0.23%	-2.62%
Promet	13,732,144 Din.	9,951,818 Din.	37.99%	
	116,489 €	84,402 €	38.02%	Izvor: Beogradska berza

Racija	P / B	P / E
Belex15	0,60	2,60

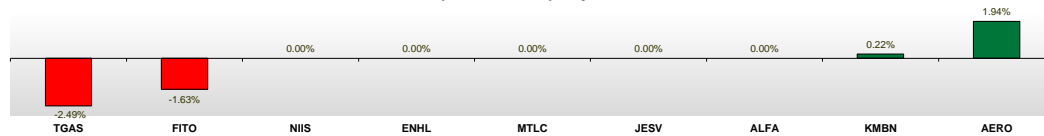


Izvor: Beogradska berza



Izvor: Beogradska berza

Dnevna promena kompanija iz Belex15



Izvor: Bloomberg

Najtrgovane akcije na Beogradskoj berzi prethodnog dana

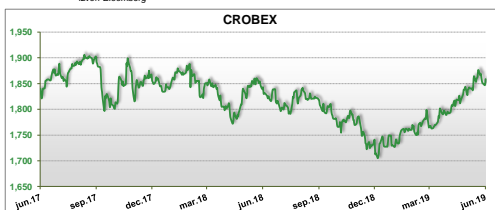
Kompanija	Simbol	Cena RSD	Promet u RSD	Dnevna promena	Nedeljna promena	P/BV	P/E	ROE	Tržišna kapitalizacija
NIS AD NOVI SAD	NIIS	723	112,065	0.00%	-0.14%	#N/A	N/A	#N/A	117,892,669,200 Din.
ALFA PLAM AD VRANJE	ALFA	31,500	3,780,000	0.00%	0.00%	0.76	7.58	10.80	5,506,578,000 Din.
INTEREUROPA - LOGISTICKE USL	INEU	33,969	1,358,760	0.00%	2.62%	0.76	25.02	3.08	647,924,706 Din.
MESSER TEHNOGAS AD	TGAS	11,700	7,605,000	0.00%	-2.51%	#N/A	N/A	#N/A	12,128,898,600 Din.
GALENIKA FITOFARMACIJA AD	FITO	2,950	354,000	0.00%	1.48%	1.69	10.26	17.60	7,788,000,000 Din.
AUTOVENTIL AD UZICE	AVEN	1,100	79,200	0.00%	0.00%	0.58	3.10	20.81	165,563,200 Din.
HEMPRO AD BEOGRAD	HMBG	510	49,470	0.00%	0.00%	0.25	21.16	1.19	148,395,720 Din.
NOVOSADSKI SAJAM AD NOVI S	NSSJ	550	27,500	0.00%	0.00%	0.48	143.99	0.34	450,420,850 Din.
AERODROM NIKOLA TESLA AD BE	AERO	780	23,400	-1.27%	-0.64%	1.07	7.82	14.52	27,320,380,620 Din.
GLOBOS OSIGURANJE AD BEOGR	GLOS	330	4,950	0.00%	0.00%	0.15	#N/A	N/A	451,848,210 Din.
KOMERCIJALNA BANKA AD BEOGR	KMBN	2,795	2,795	0.00%	-0.14%	0.68	11.28	6.61	47,006,187,020 Din.

Izvor: Beogradska berza; Bloomberg

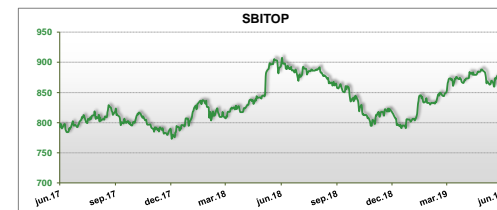
Berze u regionu

Indeks	Zemlja/Regija	Vrednost	Prethodna vrednost	Promena	YTD
Crobex	Hrvatska	1,858.73	1,846.80	0.65%	0.86%
SBITOP	Slovenija	881.34	883.33	-0.23%	9.28%
SOFIX	Bugarska	577.63	580.11	-0.43%	-14.73%
BET	Rumunija	8,615.37	8,472.73	1.68%	11.11%
DJ Stoxx Balkan 50	Balkan	448.69	445.34	0.75%	-4.70%

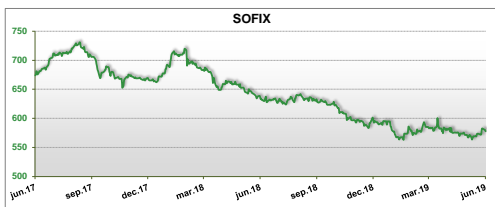
Izvor: Bloomberg



Izvor: Bloomberg



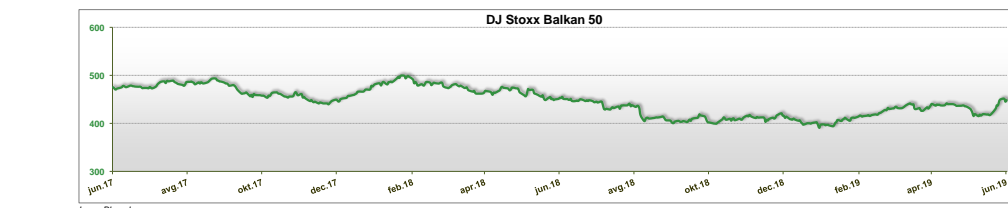
Izvor: Bloomberg



Izvor: Bloomberg



Izvor: Bloomberg

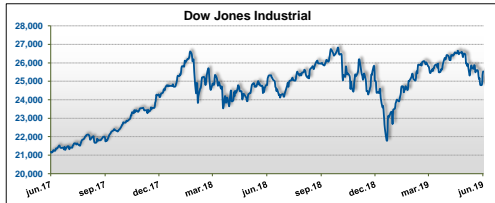


Izvor: Bloomberg

Berze u svetu

Indeks	Zemlja/Region	Vrednost	Prethodna vrednost	Promena	YTD
Dow Jones Industrial	SAD	25,539.57	25,332.18	0.82%	3.32%
S&P 500	SAD	2,826.15	2,803.27	0.82%	5.71%
NASDAQ	SAD	7,575.48	7,527.12	0.64%	9.74%
DAX	Nemačka	11,980.81	11,971.17	0.08%	-7.25%
FTSE	Engleska	7,220.22	7,214.29	0.08%	-6.08%
Dow Jones Stoxx 600	EU	374.08	372.67	0.38%	-3.88%
Nikkei 225	Japan	20,776.10	20,408.54	1.80%	-8.74%

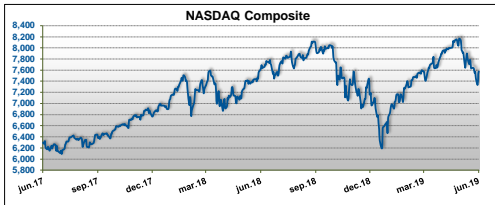
Izvor: Bloomberg



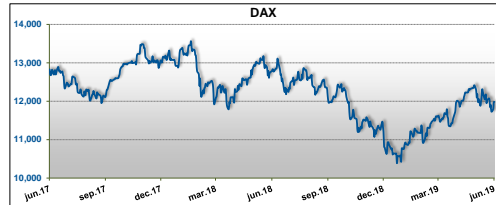
Izvor: Bloomberg



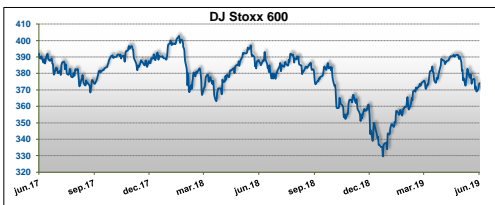
Izvor: Bloomberg



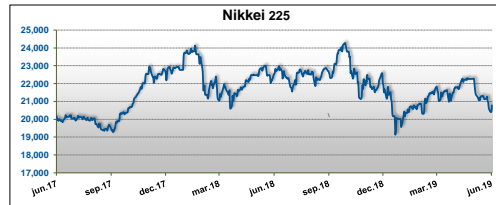
Izvor: Bloomberg



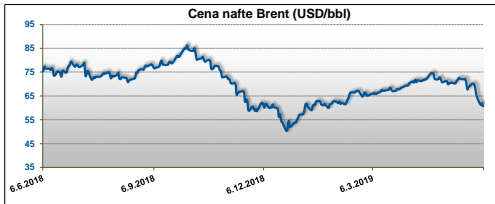
Izvor: Bloomberg



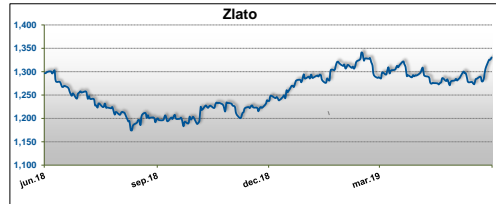
Izvor: Bloomberg



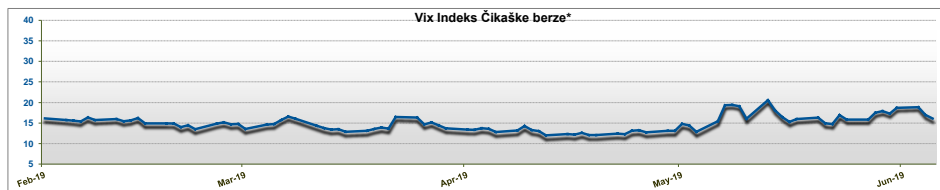
Izvor: Bloomberg



Izvor: Bloomberg



Izvor: Bloomberg



* Indeks volatlnosti Čikaške berze opcija (CBOE), često korišćen kao mera tržišnog rizika, poznat kao "Indeks straha" od nelizvesnosti
Izvor: Bloomberg

Kontakt

Analiza finansijskih tržišta

Snežana Topalović	201-1400
Vladimir Gavović	201-1263
Nikolina Guteša	201-1401
research@bancaintesa.rs	

Odeljenje za brokersko-dilerske poslove

Snežana Spasojević	201-3621
Dragomir Milić	201-3622
Biljana Radosavljević	201-3610
broker@bancaintesa.rs	

Prodaja deviza pravnim licima

Darko Karanović	201-3624
Boban Todorović	201-3627
Dragan Ignja	201-3626
	201-3625

trz_sales@bancaintesa.rs

Informacije u ovom izveštaju su date u svrhu opšteg informisanja i ne mogu biti zamena za finansijski savet niti se njihovim objavljivanjem stvara bilo kakva obveza za Banca Intesa ad Beograd. Banca Intesa ad Beograd ne prihvata odgovornost za bilo kakvu štetu nastalu upotrebom informacija iz ovog materijala, niti garantuje za njihovu tačnost. Zabranjeno je dalje distribuiranje i umnožavanje ovog materijala ili nekih njegovih delova bez prethodnog pisanog pristanka Banca Intesa ad Beograd.