

# DNEVNI IZVEŠTAJ

utorak, 21. maj 2019

## Aktuelno

Neznatna promena dinara u odnosu na evro (117,9519). Narodna banka Srbije je intervenisala kupovinom EUR 15mln na međubankarskom deviznom tržištu.

Ukupno trgovanje na Beogradskoj berzi RSD 647,1mln (EUR 5,5mln). Trgovanje obveznicama RSD 616,6mln (EUR 5,2mln).

Evro ojačao 0.1% u odnosu na dolar. Trgovanje na nivou \$1,115.

Američke berze u padu. S&P 500 u padu 0.7%, Dow Jones u padu 0.3%, Nasdaq Composite u padu 1.5%.

Evropske berze u padu zbog povećanih trgovinskih tenzija. FTSE 100 u padu 0.5%, DAX u padu 1.6%, CAC 40 u padu 1.5%.

Cena nafte u porastu (WTI \$63,3; Brent \$72).

Cena zlata stabilna (\$1276).

## Ključni događaji dana

Vreme	Zemlja/ Region	Događaj	Period	Prethodna	Projekcija

Izvor: Daily FX

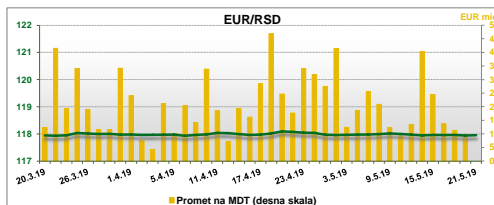
## Pregled kurseva i tržište novca

Zvanični srednji kurs dinara					
Valutni par	Vrednost	Prethodna	Promena	YTD	
EUR/RSD	117.9519	117.9389	0.01%	-0.21%	
USD/RSD	105.7106	105.7463	-0.03%	2.25%	
CHF/RSD	104.6508	104.4909	0.15%	-0.31%	
GBP/RSD	134.4641	134.6488	-0.14%	2.50%	

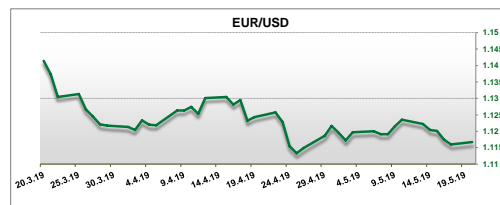
Izvor: NBS

Međunarodno tržište					
Valutni par	Vrednost	Prethodna	Promena	YTD	
EUR/USD	1.1167	1.1160	0.06%	-2.63%	
EUR/CHF	1.1262	1.1289	-0.24%	-0.12%	
EUR/GBP	0.8777	0.8774	0.03%	-0.28%	
GBP/USD	1.2724	1.2723	0.01%	0.34%	
USD/JPY	110.0700	110.0700	0.00%	-2.36%	

Izvor: Bloomberg



Izvor: Bloomberg



Izvor: Bloomberg

Kamatne stope NBS		
	Vrednost	Sljedeća odluka
Referentna stopa	3.00%	6.6.2019
Depozitna olakšica	1.75%	
Kreditna olakšica	4.25%	
Repo operacije (7 dana)	1.79%	

Izvor: NBS

Kamatne stope centralnih banaka		
	Vrednost	Sljedeća odluka
Evrozona (ECB)	0.00%	6.6.2019
SAD (Fed)	2.50%	19.6.2019
Ujedinjeno kraljevstvo (BOE)	0.75%	20.6.2019
Švajcarska (SNB)	-0.75%	13.6.2019

Izvor: Bloomberg

Međubankarsko tržište - Srbija			
	20.5.2019	17.5.2019	Promena (bps)
BEONIA	1.90%	1.90%	0.00
BELIBOR1M	2.60%	2.61%	-0.01
BELIBOR3M	2.97%	2.96%	0.01
BELIBOR6M	3.09%	3.09%	0.00

Izvor: Reuters

Napomena: Poslednje dostupne vrednosti su od prethodnog dana

Međubankarsko tržište - Evropa			
	20.5.2019	17.5.2019	Promena (bps)
EONIA	-0.370%	-0.370%	0.000
EURIBOR1M	-0.368%	-0.368%	0.000
EURIBOR3M	-0.314%	-0.313%	-0.001
EURIBOR6M	-0.241%	-0.240%	-0.001

Izvor: Bloomberg, EBF

Napomena: Poslednje dostupne vrednosti su od prethodnog dana

Libor kamratne stope			
	Vrednost	Prethodna	Promena (bps)
Libor 1M (USD)	2.436%	2.442%	-0.006
Libor 3M (USD)	2.523%	2.522%	0.002
Libor 6M (USD)	2.560%	2.554%	0.006
Libor 1M (CHF)	-0.798%	-0.794%	-0.003
Libor 3M (CHF)	-0.713%	-0.712%	-0.001
Libor 6M (CHF)	-0.656%	-0.656%	0.000

Izvor: ICE, Bloomberg

Kamatni Swap			
	Vrednost	Prethodna	Promena (bps)
EURIBOR ISDA 3Y FIXING	-0.182%	-0.190%	0.008
EURIBOR ISDA 5Y FIXING	-0.028%	-0.030%	0.002
EURIBOR ISDA 10Y FIXING	0.422%	0.429%	-0.007
USD ISDA 3Y FIXING	2.208%	2.176%	0.032
USD ISDA 5Y FIXING	2.203%	2.207%	-0.004
USD ISDA 10Y FIXING	2.361%	2.365%	-0.004

Izvor: IBA, Bloomberg

## Tržište državnih hartija od vrednosti

Planirane aukcije državnih hartija od vrednosti			
Datum	Instrument	Valuta	Iznos
Nema planiranih aukcija za danas			

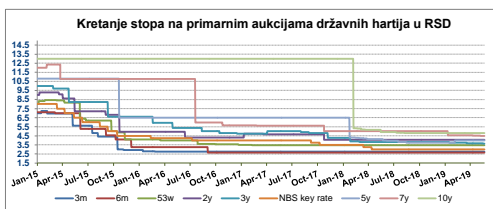
Izvor: Uprava za javni dug

Kreditni rejting Srbije			
	Moody's	S&P	Fitch
	Ba3	BB	BB
Izgledi	Stabilni	Pozitivan	Stabilni
datum	17.3.2017	14.12.2018	15.12.2017

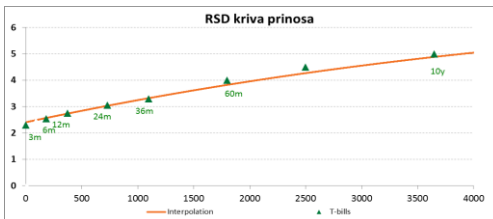
Izvor: Bloomberg

Državne hartije od vrednosti RSD				
Ročnost	Datum	Vrednost	Prethodna	
3 meseca	04.02.2016	2.75%	2.79%	
6 meseci	02.03.2017	2.64%	2.65%	
53 nedelje	07.02.2017	3.48%	3.49%	
2 godine	24.10.2017	4.05%	4.65%	
3 godine	16.05.2019	3.63%	3.68%	
5 godina	05.02.2019	4.00%	3.74%	
7 godina	07.05.2019	4.50%	4.52%	
10 godina	07.08.2018	4.80%	4.85%	
24 meseca amortizacione	23.06.2016	NBS key rate + 0.25%	NBS key rate + 0.25%	

Izvor: Uprava za javni dug



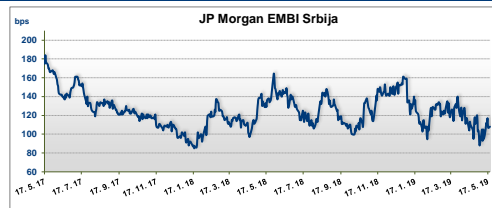
Izvori: Uprava za javni dug



Izvor: Uprava za javne finansije, Banca Intesa

Prinosi na Evro-obveznice Republike Srbije (USD)			
	Vrednost	Prethodna	UST spread
Srbija 7g 2020	3.236%	3.235%	0.839%
Srbija 10g 2021	3.294%	3.291%	1.110%

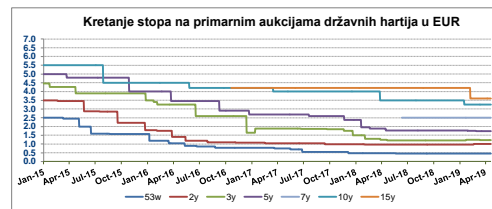
Izvor: Bloomberg



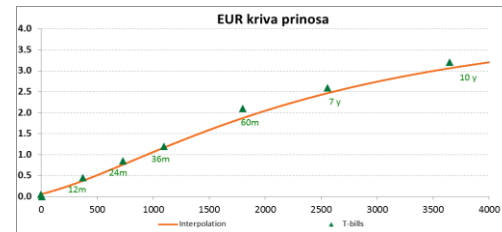
Izvor: Bloomberg, JPMorgan

Državne hartije od vrednosti EUR			
Ročnost	Datum	Vrednost	Prethodna
53 nedelje	21.05.2018	0.45%	0.47%
2 godine	19.02.2019	1.00%	0.65%
3 godine	12.03.2019	1.23%	1.25%
5 godina	22.04.2019	1.70%	1.74%
7 godina	11.06.2018	2.50%	
10 godina	16.01.2019	3.25%	3.50%
15 godina	06.02.2019	3.60%	4.20%

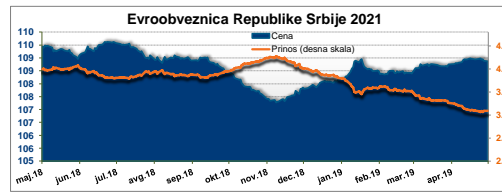
Izvor: Uprava za javni dug



Izvori: Uprava za javni dug



Izvor: Uprava za javne finansije, Banca Intesa

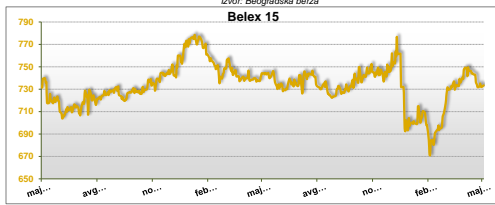


Izvor: Bloomberg

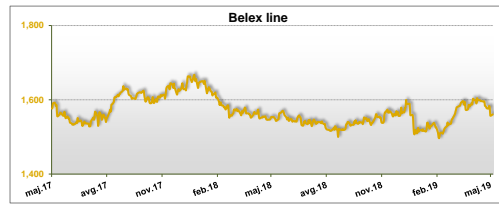
## Beogradska berza

	Vrednost	Prethodna vrednost	Promena	YTD
Belex 15	733.41	732.14	0.17%	-3.88%
Belex line	1,560.97	1,557.48	0.22%	-2.01%
Promet	647,096,081 Din.	122,757,651 Din.	427.13%	
	5,486,706 €	1,040,661 €	427.23%	Izvor: Beogradska berza

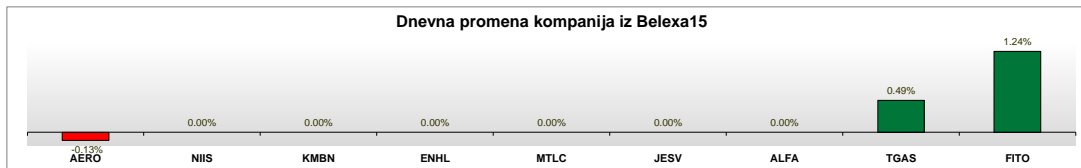
Racija	P/B	P/E
Belex15	0,60	2,60



Izvor: Beogradska berza



Izvor: Beogradska berza



Izvor: Bloomberg

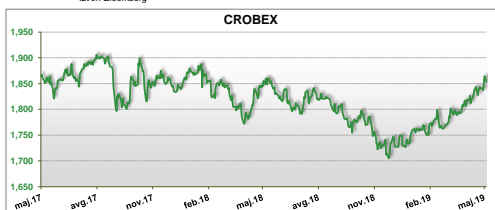
Najtrgovane akcije na Beogradskoj berzi prethodnog dana										
Kompanija	Simbol	Cena RSD	Promet u RSD	Dnevna promena	Nedeljna promena	P/BV	P/E	ROE	Tržišna kapitalizacija	
NIS AD NOVI SAD	NIIS	725	15,402,625	0.00%	-0.55%	#N/A N/A	#N/A N/A	#N/A N/A	118,218,790,000 Din.	
MESSER TEHNOGAS AD	TGAS	11,958	6,887,808	0.49%	3.98%	#N/A N/A	#N/A N/A	#N/A N/A	12,396,356,364 Din.	
AERODROM NIKOLA TESLA AD BE	AERO	799	3,478,047	-0.13%	0.76%	1.10	8.02	14.52	27,985,877,071 Din.	
DUNAV OSIGURANJE AD	DNOS	1,700	2,546,600	0.00%	0.00%	#N/A N/A	#N/A N/A	#N/A N/A	7,184,405,700 Din.	
GALENKA FITOFARMACIJA AD	FITO	2,950	752,250	1.24%	0.00%	1.69	10.26	17.60	7,788,000,000 Din.	
KOMERCIJALNA BANKA AD BEOGR	KMBN	2,752	445,824	0.00%	-1.18%	0.67	11.10	6.61	46,283,014,912 Din.	
GLOBOS OSIGURANJE AD BEOGR	GLOS	330	245,850	26.92%	26.92%	0.15	#N/A N/A	#N/A N/A	451,848,210 Din.	
LUKA LEGET AD SREMSKA MITRO	LKLG	800	145,600	0.00%	0.00%	0.26	24.70	1.05	176,176,800 Din.	
GOA FSO AD SIMICEVO	GFSO	700	129,500	-22.22%	-22.22%	0.41	10.62	5.96	88,830,000 Din.	
PROGRES AD BEOGRAD - U REST	PRGS	60	120,000	9.09%	7.14%	#N/A N/A	#N/A N/A	#N/A N/A	367,140,960 Din.	
TELEFONKABL AD	TLKB	7,000	77,000	0.00%	0.00%	0.53	#N/A N/A	-31.91	226,100,000 Din.	
MILAN BLAGOJEVI AD SMEDERE	MBLS	3,000	45,000	-23.08%	-23.08%	0.97	25.11	4.76	378,000,000 Din.	

Izvor: Beogradska berza; Bloomberg

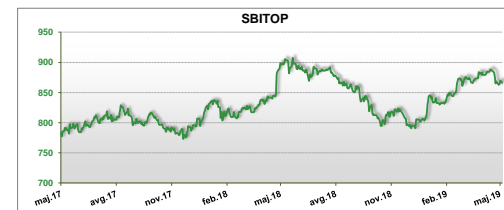
## Berze u regionu

Indeks	Zemlja/Regija	Vrednost	Prethodna vrednost	Promena	YTD
Crobex	Hrvatska	1,853.43	1,864.51	-0.59%	0.57%
SBITOP	Slovenija	866.03	869.50	-0.40%	7.38%
SOFIX	Bugarska	569.37	568.87	0.09%	-15.95%
BET	Rumunija	8,205.08	8,223.72	-0.23%	5.82%
DJ Stoxx Balkan 50	Balkan	418.60	419.69	-0.26%	-11.10%

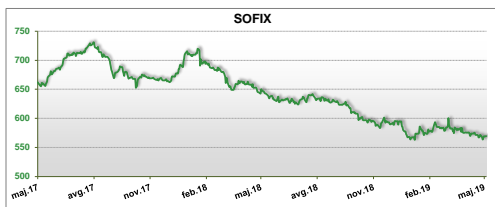
Izvor: Bloomberg



Izvor: Bloomberg



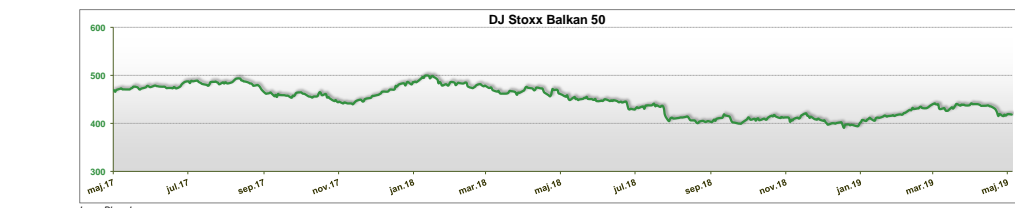
Izvor: Bloomberg



Izvor: Bloomberg



Izvor: Bloomberg

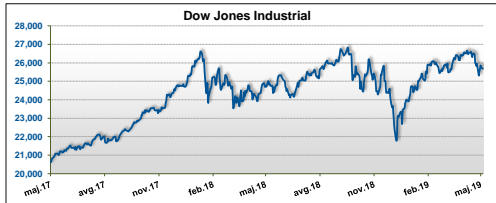


Izvor: Bloomberg

## Berze u svetu

Indeks	Zemlja/Region	Vrednost	Prethodna vrednost	Promena	YTD
Dow Jones Industrial	SAD	25,679.90	25,764.00	-0.33%	3.89%
S&P 500	SAD	2,840.23	2,859.53	-0.67%	6.23%
NASDAQ	SAD	7,702.38	7,816.29	-1.46%	11.57%
DAX	Nemačka	12,041.29	12,238.94	-1.61%	-6.78%
FTSE	Engleska	7,310.88	7,348.62	-0.51%	-4.90%
Dow Jones Stoxx 600	EU	377.46	381.51	-1.06%	-3.01%
Nikkei 225	Japan	21,301.73	21,250.09	0.24%	-6.43%

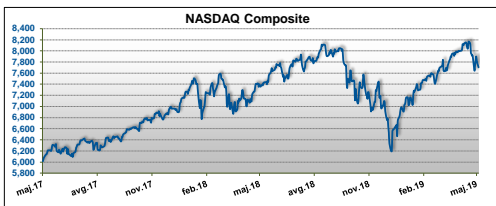
Izvor: Bloomberg



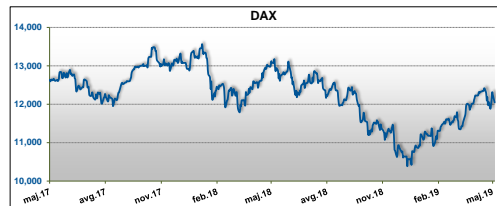
Izvor: Bloomberg



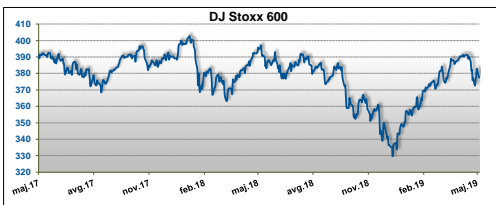
Izvor: Bloomberg



Izvor: Bloomberg



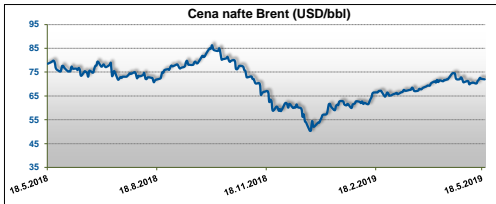
Izvor: Bloomberg



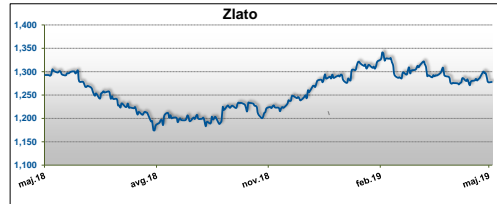
Izvor: Bloomberg



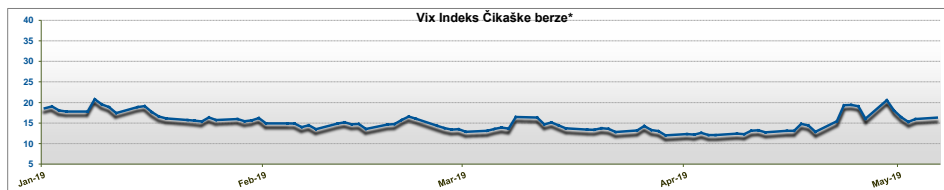
Izvor: Bloomberg



Izvor: Bloomberg



Izvor: Bloomberg



\* Indeks volatilitnosti Čikaške berze opcija (CBOE), često korišćen kao mera tržišnog rizika, poznat kao "Indeks straha" od neizvesnosti  
Izvor: Bloomberg

## Kontakt

### Analiza finansijskih tržišta

Snežana Topalović	201-1400
Vladimir Gavović	201-1263
Nikolina Guteša	201-1401
research@bancaintesa.rs	

### Odeljenje za brokersko-dilerske poslove

Snežana Spasojević	201-3621
Dragomir Milić	201-3622
Biljana Radosavljević	201-3610
broker@bancaintesa.rs	

### Prodaja deviza pravnim licima

Darko Karanović	201-3624
Boban Todorović	201-3627
Dragan Ignja	201-3626
201-3625	

trz\_sales@bancaintesa.rs

Informacije u ovom izveštaju su date u svrhu opšteg informisanja i ne mogu biti zamena za finansijski savet niti se njihovim objavljivanjem stvara bilo kakva obveza za Banca Intesa ad Beograd. Banca Intesa ad Beograd ne prihvata odgovornost za bilo kakvu štetu nastalu upotrebom informacija iz ovog materijala. niti garantuje za njihovu tačnost. Zabranjeno je dalje distribuiranje i umnožavanje ovog materijala ili nekih njegovih delova bez prethodnog pisanog pristanka Banca Intesa ad Beograd.