

DNEVNI IZVEŠTAJ

utorak, 7. maj 2019

Aktuelno

Neznatna promena dinara u odnosu na evro (117,9745).

Ukupno trgovanje na Beogradskoj berzi RSD 38,1mln (EUR 0,3mln). Nije bilo trgovanja obveznicama.

Evro skoro nepromenjen u odnosu na dolar. Trgovanje na nivou \$1,119.

Evropske berze u padu. Euro Stoxx 50 u padu 1.1%, FTSE 100 u porastu 0.4%, DAX u padu 1.0%, CAC 40 u padu 1.2%.

Američke berze u padu. S&P 500 u padu 0.5%, Dow Jones u padu 0.3%, Nasdaq u padu 0.5%.

Cena nafte u blagom padu (WTI \$62; Brent \$70,8).

Cena zlata stabilna (\$1282,3).

Ključni događaji dana

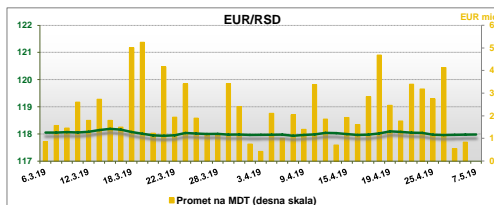
Vreme	Zemlja/ Region	Događaj	Period	Prethodna	Projekcija

Izvor: Daily FX

Pregled kurseva i tržište novca

Zvanični srednji kurs dinara					
Valutni par	Vrednost	Prethodna	Promena	YTD	
EUR/RSD	117,9745	117,9726	0,00%	-0,19%	
USD/RSD	105,2216	105,4268	-0,19%	1,77%	
CHF/RSD	103,4955	103,7304	-0,23%	-1,41%	
GBP/RSD	138,0465	138,2707	-0,16%	5,23%	

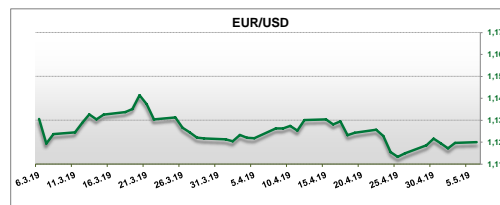
Izvor: NBS



Izvor: Bloomberg

Međunarodno tržište					
Valutni par	Vrednost	Prethodna	Promena	YTD	
EUR/USD	1,1200	1,1197	0,03%	-2,35%	
EUR/CHF	1,1397	1,1391	0,06%	1,08%	
EUR/GBP	0,8551	0,8500	0,59%	2,64%	
GBP/USD	1,3097	1,3174	-0,58%	0,96%	
USD/JPY	110,7500	111,1000	-0,32%	-4,88%	

Izvor: Bloomberg



Izvor: Bloomberg

Kamatne stope NBS		
	Vrednost	Sledeća odluka
Referentna stopa	3,00%	9.5.2019
Depozitna olakšica	1,75%	
Kreditna olakšica	4,25%	
Repo operacije (7 dana)	1,82%	

Izvor: NBS

Kamatne stope centralnih banaka		
	Vrednost	Sledeća odluka
Evrozona (ECB)	0,00%	6.6.2019
SAD (Fed)	2,50%	19.6.2019
Ujedinjeno kraljevstvo (BOE)	0,75%	20.6.2019
Švajcarska (SNB)	-0,75%	13.6.2019

Izvor: Bloomberg

Međubankarsko tržište - Srbija			
	6.5.2019	3.5.2019	Promena (bps)
BEONIA	1,93%	1,95%	-0,02
BELIBOR1M	2,61%	2,60%	0,01
BELIBOR3M	2,97%	2,97%	0,00
BELIBOR6M	3,09%	3,09%	0,00

Izvor: Reuters

Napomena: Poslednje dostupne vrednosti su od prethodnog dana

Međubankarsko tržište - Evropa			
	6.5.2019	3.5.2019	Promena (bps)
EONIA	-0,361%	-0,356%	-0,005
EURIBOR1M	-0,365%	-0,365%	0,000
EURIBOR3M	-0,308%	-0,309%	0,001
EURIBOR6M	-0,230%	-0,230%	0,000

Izvor: Bloomberg, EBF

Napomena: Poslednje dostupne vrednosti su od prethodnog dana

Libor kamatne stope			
	Vrednost	Prethodna	Promena (bps)
Libor 1M (USD)	0,000%	2,467%	-2,467
Libor 3M (USD)	0,000%	2,560%	-2,560
Libor 6M (USD)	0,000%	2,617%	-2,617
Libor 1M (CHF)	0,000%	-0,794%	0,794
Libor 3M (CHF)	0,000%	-0,718%	0,718
Libor 6M (CHF)	0,000%	-0,653%	0,653

Izvor: ICE, Bloomberg

Kamatni Swap			
	Vrednost	Prethodna	Promena (bps)
EURIBOR ISDA 3Y FIXING	-0,127%	-0,126%	-0,001
EURIBOR ISDA 5Y FIXING	0,041%	0,046%	-0,005
EURIBOR ISDA 10Y FIXING	0,517%	0,530%	-0,013
USD ISDA 3Y FIXING	2,386%	2,309%	0,077
USD ISDA 5Y FIXING	2,366%	2,383%	-0,017
USD ISDA 10Y FIXING	2,511%	2,532%	-0,021

Izvor: ISB, Bloomberg

Tržište državnih hartija od vrednosti

Planirane aukcije državnih hartija od vrednosti			
Datum	Instrument	Valuta	Iznos
7.5.2019	7g državne obveznice*	RSD	10.000.000.000

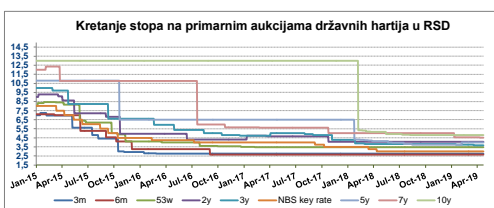
*reotvaranje od 09.01.2019
Izvor: Uprava za javni dug

Kreditni rejting Srbije			
	Moody's	S&P	Fitch
	Ba3	BB	BB
Izgledi	Stabilni	Pozitivan	Stabilni
datum	17.3.2017	14.12.2018	15.12.2017

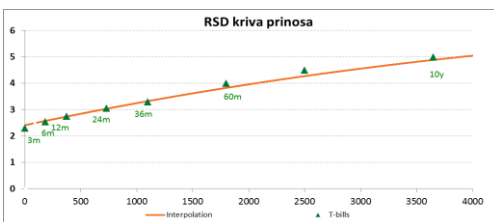
Izvor: Bloomberg

Državne hartije od vrednosti RSD			
Ročnost	Datum	Vrednost	Prethodna
3 meseca	04.02.2016	2,75%	2,79%
6 meseci	02.03.2017	2,64%	2,65%
53 nedelje	07.02.2017	3,48%	3,49%
2 godine	24.10.2017	4,05%	4,65%
3 godine	23.04.2019	3,68%	3,69%
5 godina	05.02.2019	4,00%	3,74%
7 godina	10.04.2019	4,52%	4,54%
10 godina	07.08.2018	4,80%	4,85%
24 meseca amortizacije	23.06.2016	NBS key rate + 0,25%	NBS key rate + 0,25%

Izvor: Uprava za javni dug



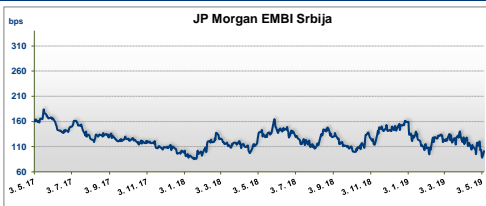
Izvor: Uprava za javni dug



Izvor: Uprava za javne finansije, Banca Intesa

Prinosi na Euro-obveznice Republike Srbije (USD)			
	Vrednost	Prethodna	UST spread
Srbija 7g 2020	3,261%	3,209%	0,851%
Srbija 10g 2021	3,306%	3,327%	0,987%

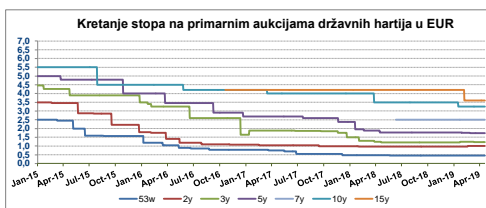
Izvor: Bloomberg



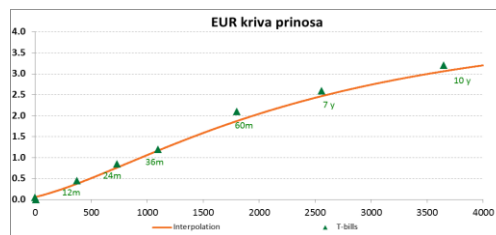
Izvor: Bloomberg, JPMorgan

Državne hartije od vrednosti EUR			
Ročnost	Datum	Vrednost	Prethodna
53 nedelje	21.05.2018	0,45%	0,47%
2 godine	19.02.2019	1,00%	0,65%
3 godine	12.03.2019	1,23%	1,25%
5 godina	22.04.2019	1,70%	1,74%
7 godina	11.06.2018	2,50%	
10 godina	16.01.2019	3,25%	3,50%
15 godina	06.02.2019	3,60%	4,20%

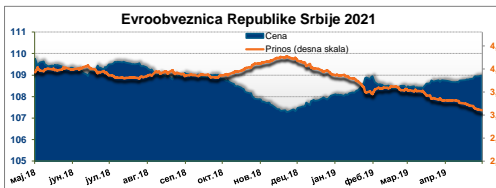
Izvor: Uprava za javni dug



Izvor: Uprava za javni dug



Izvor: Uprava za javne finansije, Banca Intesa



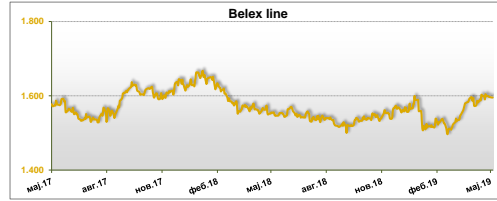
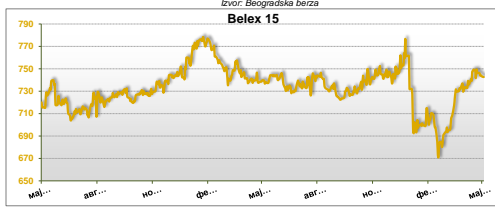
Izvor: Bloomberg

Beogradska berza

	Vrednost	Prethodna vrednost	Promena	YTD
Belex 15	742,64	743,15	-0,07%	-2,43%
Belex line	1.595,44	1.595,85	-0,03%	0,41%
Promet	38.111.201 Din.	19.912.580 Din.	91,39%	
	323.051 €	168.804 €	91,38%	

Izvor: Beogradska berza

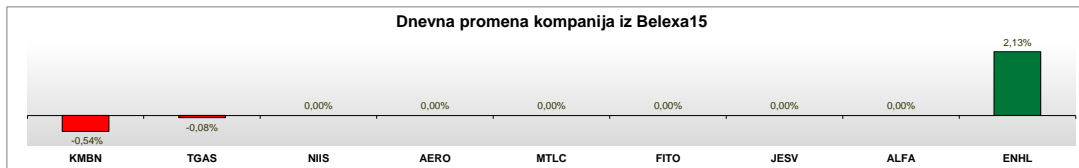
Racija	P / B	P / E
Belex15	0,61	2,63



Izvor: Beogradska berza

Izvor: Beogradska berza

Dnevna promena kompanija iz Belex15



Izvor: Bloomberg

Najtrgovane akcije na Beogradskoj berzi prethodnog dana

Kompanija	Simbol	Cena RSD	Promet u RSD	Dnevna promena	Nedeljna promena	P/B	P/E	ROE	Tržišna kapitalizacija
NIS AD NOVI SAD	NIIS	730	16.972.500	0,00%	-2,14%	#N/A N/A	#N/A N/A	#N/A N/A	119.034.092.000 Din.
ENERGOPROJEKT ENTEL AD BEO	EPEN	14.000	3.948.000	-0,60%	-0,60%	#N/A N/A	#N/A N/A	#N/A N/A	5.914.930.000 Din.
INTEREUROPA - LOGISTICKE USL	INEU	32.007	1.088.238	3,25%	2,58%	0,72	23,58	3,08	610.501.518 Din.
ENERGOPROJEKT HOLDING AD B	ENHL	720	659.520	2,13%	2,86%	#N/A N/A	#N/A N/A	#N/A N/A	7.870.530.240 Din.
SOJAPROTEIN AD	SJPT	176	567.776	-2,22%	-2,22%	#N/A N/A	#N/A N/A	#N/A N/A	2.427.591.408 Din.
AERODROM NIKOLA TESLA AD BE	AERO	800	165.600	0,00%	-0,74%	1,10	8,03	14,52	28.020.903.200 Din.
PROGRES AD BEOGRAD - U REST	PRGS	56	99.232	21,74%	133,33%	#N/A N/A	#N/A N/A	#N/A N/A	342.664.896 Din.
KOMERCIJALNA BANKA AD BEOG	KMBN	2.785	75.195	-0,54%	-0,29%	0,67	11,24	6,61	46.838.007.460 Din.
LASTA AD BEOGRAD	LSTA	600	62.400	0,00%	-0,83%	#N/A N/A	#N/A N/A	#N/A N/A	1.380.034.800 Din.
MESSER TEHNOGAS AD	TGAS	11.730	58.650	-0,08%	1,70%	#N/A N/A	#N/A N/A	#N/A N/A	12.159.998.340 Din.
PUTEVI AD UZICE	PUUE	128	27.520	-8,57%	2,40%	0,07	0,68	8,24	125.726.848 Din.
CENTROPROJEKT ARHITEKTURA	CERO	1.000	20.000	0,00%	0,00%	#N/A N/A	#N/A N/A	#N/A N/A	52.912.000 Din.

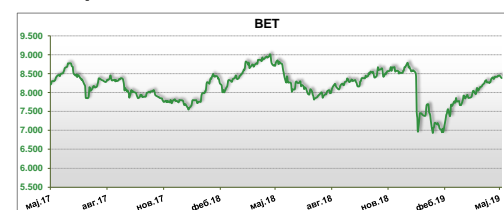
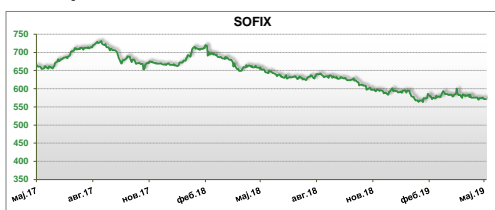
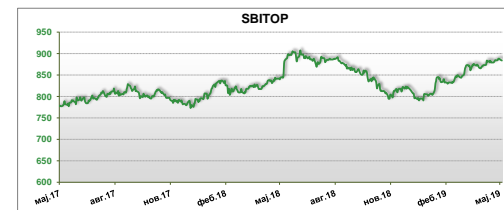
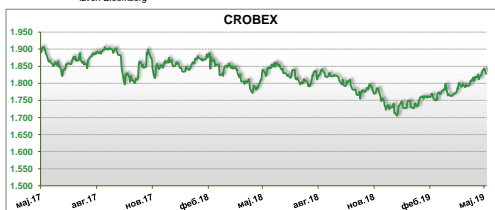
Izvor: Beogradska berza; Bloomberg

Izvor: Beogradska berza; Bloomberg

Berze u regionu

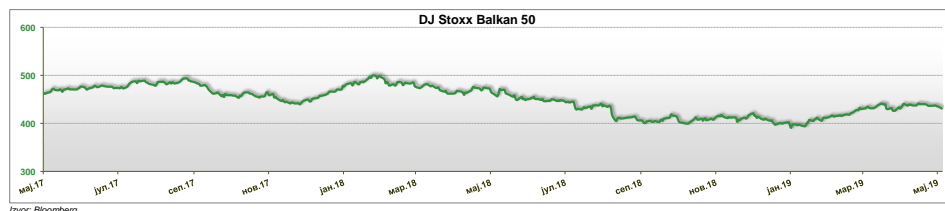
Indeks	Zemlja/Regija	Vrednost	Prethodna vrednost	Promena	YTD
Crobex	Hrvatska	1.827,45	1.843,50	-0,87%	-0,84%
SBITOP	Slovenija	883,92	886,26	-0,26%	9,60%
SOFIX	Bugarska	571,30	571,30	0,00%	-15,67%
BET	Rumunija	8.380,61	8.443,43	-0,74%	8,08%
DJ Stoxx Balkan 50	Balkan	431,22	435,55	-0,99%	-8,41%

Izvor: Bloomberg



Izvor: Bloomberg

Izvor: Bloomberg

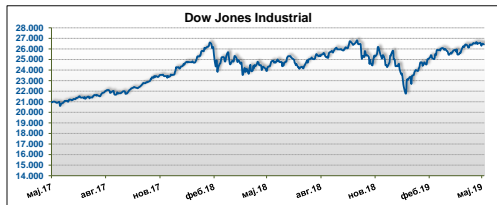


Izvor: Bloomberg

Berze u svetu

Indeks	Zemlja/Region	Vrednost	Prethodna vrednost	Promena	YTD
Dow Jones Industrial	SAD	26.438,48	26.504,95	-0,25%	6,96%
S&P 500	SAD	2.932,47	2.945,64	-0,45%	9,68%
NASDAQ	SAD	8.123,29	8.164,00	-0,50%	17,67%
DAX	Nemačka	12.286,88	12.412,75	-1,01%	-4,88%
FTSE	Engleska	7.380,64	7.380,64	0,00%	-4,00%
Dow Jones Stoxx 600	EU	386,95	390,37	-0,88%	-0,57%
Nikkei 225	Japan	22.258,73	22.258,73	0,00%	-2,22%

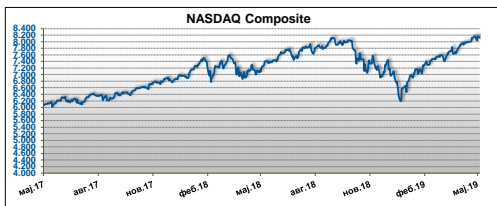
Izvor: Bloomberg



Izvor: Bloomberg



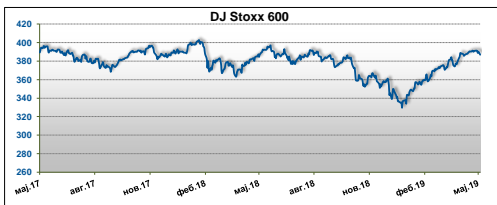
Izvor: Bloomberg



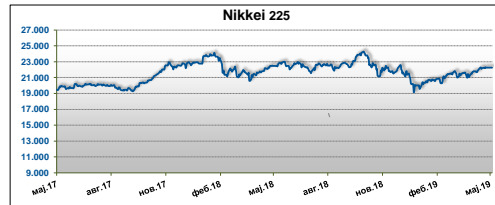
Izvor: Bloomberg



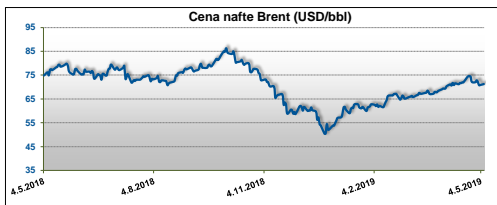
Izvor: Bloomberg



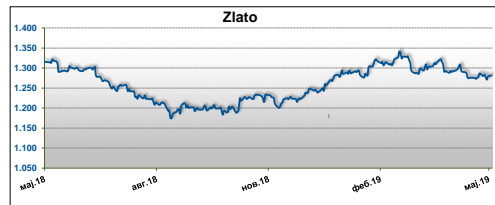
Izvor: Bloomberg



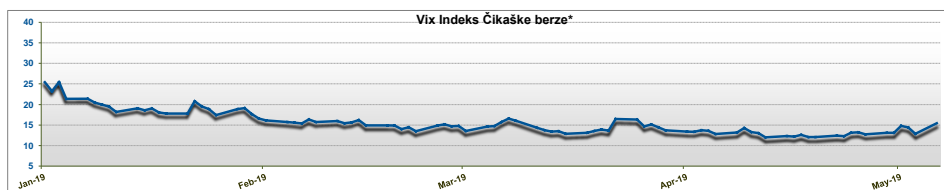
Izvor: Bloomberg



Izvor: Bloomberg



Izvor: Bloomberg



* Indeks volatilitnosti Čikaške berze opcija (CBOE), često korišćen kao mera tržišnog rizika, poznat kao "Indeks straha" od nelizvesnosti
Izvor: Bloomberg

Kontakt

Analiza finansijskih tržišta

Snežana Topalović 201-1400
Vladimir Gavović 201-1263
research@bancaintesa.rs

Odeljenje za brokersko-dilerske poslove

Snežana Spasojević 201-3621
Dragomir Milić 201-3622
Biljana Radosavljević 201-3610
broker@bancaintesa.rs

Prodaja deviza pravnim licima

Darko Karanović 201-3624
Boban Todorović 201-3627
Dragan Ignja 201-3626
201-3625

trz_sales@bancaintesa.rs

Informacije u ovom izveštaju su date u svrhu opšteg informisanja i ne mogu biti zamena za finansijski savet niti se njihovim objavljivanjem stvara bilo kakva obveza za Banca Intesa ad Beograd. Banca Intesa ad Beograd ne prihvata odgovornost za bilo kakvu štetu nastalu upotrebom informacija iz ovog materijala. niti garantuje za njihovu tačnost. Zabranojeno je dalje distribuiranje i umnožavanje ovog materijala ili nekih njegovih delova bez prethodnog pisanog pristanka Banca Intesa ad Beograd.