

DNEVNI IZVEŠTAJ

ponedjeljak, 6. maj 2019

Aktuelno

Neznatna promena dinara u odnosu na evro (117,9726).

Ukupno trgovanje na Beogradskoj berzi RSD 19,9mln (EUR 0,2mln). Trgovanje obveznicama RSD 11,9mln (EUR 0,1mln).

Evro ojačao 0,2% u odnosu na dolar. Trgovanje na nivou \$1,118.

Američke berze u porastu. S&P 500 u porastu 1%, Dow Jones Industrials u porastu 0.8%, Nasdaq u porastu 1.6%.

Evropske berze u porastu. Euro Stoxx 50 u porastu 0.4%, FTSE 100 u porastu 0.4%, DAX u porastu 0.5%, CAC 40 u porastu 0.2%.

Cena nafte u blagom padu (WTI \$60,8; Brent \$69,8).

Cena zlata u porastu (\$1283).

Ključni događaji dana

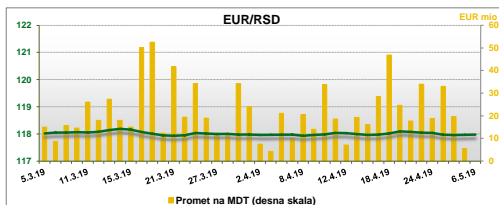
Vreme	Zemlja/ Region	Događaj	Period	Prethodna	Projekcija

Izvor: Daily FX

Pregled kurseva i tržište novca

Zvanični srednji kurs dinara				
Valutni par	Vrednost	Prethodna	Promena	YTD
EUR/RSD	117,9726	117,9626	0,01%	-0,19%
USD/RSD	105,4268	105,5783	-0,14%	1,97%
CHF/RSD	103,7304	103,5032	0,22%	-1,19%
GBP/RSD	138,2707	137,6299	0,47%	5,40%

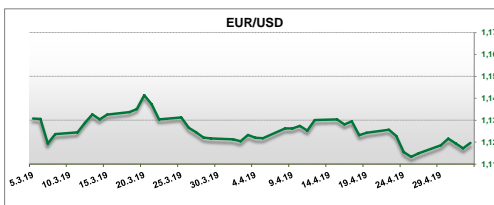
Izvor: NBS



Izvor: Bloomberg

Međunarodno tržište				
Valutni par	Vrednost	Prethodna	Promena	YTD
EUR/USD	1,1197	1,1172	0,22%	-2,37%
EUR/CHF	1,1391	1,1390	0,01%	1,03%
EUR/GBP	0,8500	0,8573	-0,84%	3,24%
GBP/USD	1,3174	1,3035	1,07%	1,28%
USD/JPY	111,1000	111,5100	-0,37%	-5,44%

Izvor: Bloomberg



Izvor: Bloomberg

Kamatne stope NBS		
	Vrednost	Sljedeća odluka
Referentna stopa	3,00%	9.5.2019
Depozitna olakšica	1,75%	
Kreditna olakšica	4,25%	
Repo operacije (7 dana)	1,82%	

Izvor: NBS

Kamatne stope centralnih banaka		
	Vrednost	Sljedeća odluka
Evrozona (ECB)	0,00%	6.6.2019
SAD (Fed)	2,50%	19.6.2019
Ujedinjeno kraljevstvo (BOE)	0,75%	20.6.2019
Švajcarska (SNB)	-0,75%	13.6.2019

Izvor: Bloomberg

Međubankarsko tržište - Srbija			
	3.5.2019	2.5.2019	Promena (bps)
BEONIA	1,95%	0,00%	1,95
BELIBOR1M	2,60%	0,00%	2,60
BELIBOR3M	2,97%	0,00%	2,97
BELIBOR6M	3,09%	3,10%	-0,01

Izvor: Reuters

Napomena: Posljednje dostupne vrednosti su od prethodnog dana

Međubankarsko tržište - Evropa			
	3.5.2019	2.5.2019	Promena (bps)
EONIA	-0,356%	-0,362%	0,006
EURIBOR1M	-0,365%	-0,366%	0,001
EURIBOR3M	-0,309%	-0,309%	0,000
EURIBOR6M	-0,230%	-0,232%	0,002

Izvor: Bloomberg, EBF

Napomena: Posljednje dostupne vrednosti su od prethodnog dana

Libor kamatne stope			
	Vrednost	Prethodna	Promena (bps)
Libor 1M (USD)	2,467%	2,467%	-0,001
Libor 3M (USD)	2,560%	2,565%	-0,005
Libor 6M (USD)	2,617%	2,639%	-0,021
Libor 1M (CHF)	-0,794%	-0,798%	0,004
Libor 3M (CHF)	-0,718%	-0,718%	0,000
Libor 6M (CHF)	-0,653%	-0,656%	0,003

Izvor: ICE, Bloomberg

Kamatni Swap			
	Vrednost	Prethodna	Promena (bps)
EURIBOR ISDA 3Y FIXING	-0,127%	0,000%	-0,127
EURIBOR ISDA 5Y FIXING	0,041%	0,000%	0,041
EURIBOR ISDA 10Y FIXING	0,517%	0,000%	0,517
USD ISDA 3Y FIXING	2,309%	2,321%	-0,012
USD ISDA 5Y FIXING	2,383%	2,309%	0,074
USD ISDA 10Y FIXING	2,532%	2,469%	0,063

Izvor: IBA, Bloomberg

Tržište državnih hartija od vrednosti

Planirane aukcije državnih hartija od vrednosti			
Datum	Instrument	Valuta	Iznos
Nema planiranih aukcija za danas			

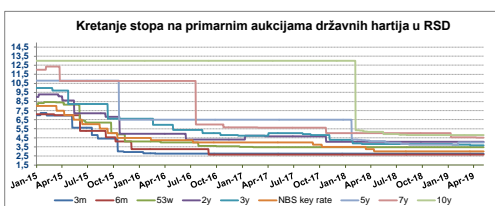
Izvor: Uprava za javni dug

Kreditni rejting Srbije			
	Moody's	S&P	Fitch
	Ba3	BB	BB
Izgledi	Stabilni	Pozitivan	Stabilni
datum	17.3.2017	14.12.2018	15.12.2017

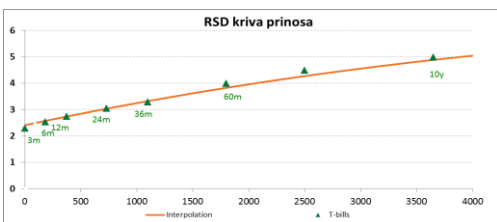
Izvor: Bloomberg

Državne hartije od vrednosti RSD			
Ročnost	Datum	Vrednost	Prethodna
3 meseca	04.02.2016	2,75%	2,79%
6 meseci	02.03.2017	2,64%	2,65%
53 nedelje	07.02.2017	3,48%	3,49%
2 godine	24.10.2017	4,05%	4,65%
3 godine	23.04.2019	3,68%	3,69%
5 godina	05.02.2019	4,00%	3,74%
7 godina	10.04.2019	4,52%	4,54%
10 godina	07.08.2018	4,80%	4,85%
24 meseca amortizacije	23.06.2016	NBS key rate + 0,25%	NBS key rate + 0,25%

Izvor: Uprava za javni dug



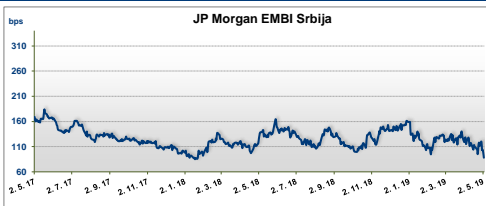
Izvor: Uprava za javni dug



Izvor: Uprava za javne finansije, Banca Intesa

Prinosi na Euro-obveznice Republike Srbije (USD)			
	Vrednost	Prethodna	UST spread
Srbija 7g 2020	3,209%	3,216%	0,783%
Srbija 10g 2021	3,327%	3,331%	0,993%

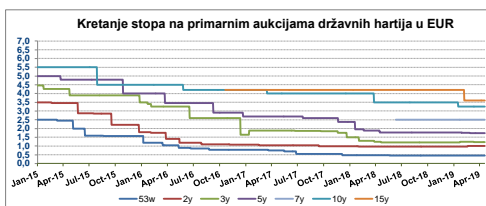
Izvor: Bloomberg



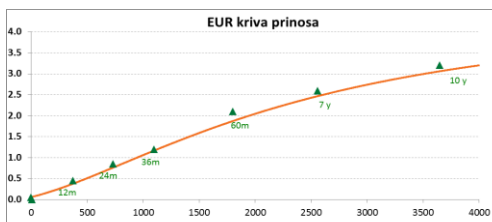
Izvor: Bloomberg, JPMorgan

Državne hartije od vrednosti EUR			
Ročnost	Datum	Vrednost	Prethodna
53 nedelje	21.05.2018	0,45%	0,47%
2 godine	19.02.2019	1,00%	0,65%
3 godine	12.03.2019	1,23%	1,25%
5 godina	22.04.2019	1,70%	1,74%
7 godina	11.06.2018	2,50%	
10 godina	16.01.2019	3,25%	3,50%
15 godina	06.02.2019	3,60%	4,20%

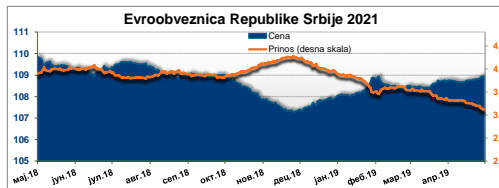
Izvor: Uprava za javni dug



Izvor: Uprava za javni dug



Izvor: Uprava za javne finansije, Banca Intesa

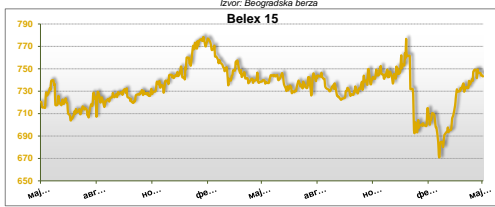


Izvor: Bloomberg

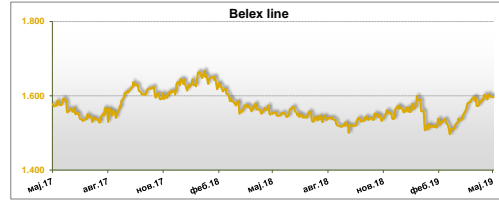
Beogradska berza

	Vrednost	Prethodna vrednost	Promena	YTD
Belex 15	743,36	743,15	0,03%	-2,43%
Belex line	1.595,85	1.596,74	-0,06%	0,41%
Promet	19.912.580 Din.	17.400.204 Din.	14,44%	
	168.804 €	147.516 €	14,43%	Izvor: Beogradska berza

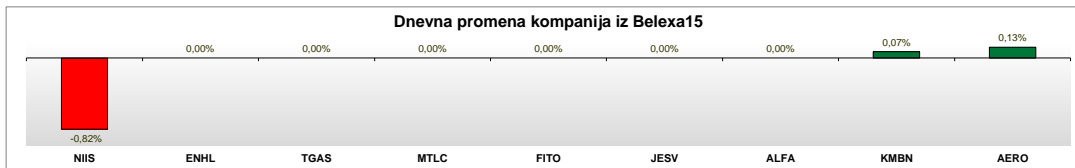
Racija	P / B	P / E
Belex15	0,61	2,63



Izvor: Beogradska berza



Izvor: Beogradska berza



Izvor: Bloomberg

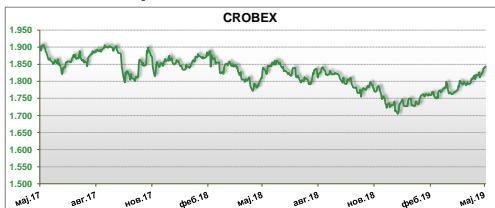
Najtrgovane akcije na Beogradskoj berzi prethodnog dana										
Kompanija	Simbol	Cena RSD	Promet u RSD	Dnevna promena	Nedeljna promena	P/BV	P/E	ROE	Tržišna kapitalizacija	
AERODROM NIKOLA TESLA AD BE	AERO	800	3.892.000	0,13%	-4,42%	1,10	8,03	14,52	28.020.903.200 Din.	
NIS AD NOVI SAD	NIIS	730	2.221.390	-0,82%	-1,35%	#N/A	N/A	#N/A	119.034.092.000 Din.	
CENTRAL AD VRBAS	CTVB	765	688.500	50,00%	50,00%	0,61	2.524,69	0,03	78.265.620 Din.	
IMPOL SEVAL AD SEVOJNO	IMPL	3.146	396.396	0,67%	-3,41%	#N/A	N/A	#N/A	2.964.434.902 Din.	
INTEREUROPA - LOGISTICKE USL	INEU	31.000	310.000	-1,44%	3,03%	0,70	22,84	3,08	591.294.000 Din.	
LUCIC PRIGREVICAD NOVI SAD	SJPR	570	232.560	3,64%	3,64%	0,17	11,50	2,36	409.241.760 Din.	
PROGRES AD BEOGRAD - U REST	PRGS	46	84.134	21,05%	142,11%	#N/A	N/A	#N/A	281.474.736 Din.	
IRITEL AD BEOGRAD	IRTL	602	60.200	-13,01%	-13,01%	0,36	6,63	5,42	174.642.608 Din.	
VALJAONICA BAKRA SEVOJNO AD	VBSE	1.400	25.200	0,00%	0,00%	#N/A	N/A	#N/A	900.698.400 Din.	
NIKOLA TESLA AD BEOGRAD	NKTS	1.200	13.200	0,00%	0,00%	1,04	#N/A	N/A	92.402.400 Din.	
DUNAV OSIGURANJE AD	DNOS	1.700	10.200	-0,29%	3,03%	#N/A	N/A	#N/A	7.184.405.700 Din.	
KOMERCIJALNA BANKA AD BEOG	KMBN	2.800	2.800	0,07%	-1,75%	0,68	11,30	6,61	47.090.276.800 Din.	

Izvor: Beogradska berza; Bloomberg

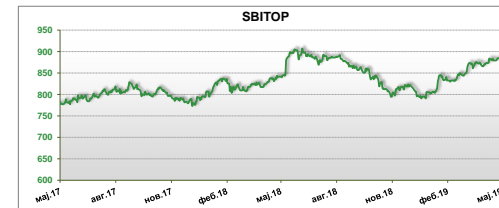
Berze u regionu

Indeks	Zemija/Regija	Vrednost	Prethodna vrednost	Promena	YTD
Crobex	Hrvatska	1.843,50	1.840,87	0,14%	0,03%
SBITOP	Slovenija	886,26	887,95	-0,19%	9,89%
SOFIX	Bugarska	571,30	572,12	-0,14%	-15,67%
BET	Rumunija	8.443,43	8.450,07	-0,08%	8,89%
DJ Stoxx Balkan 50	Balkan	435,55	435,74	-0,04%	-7,50%

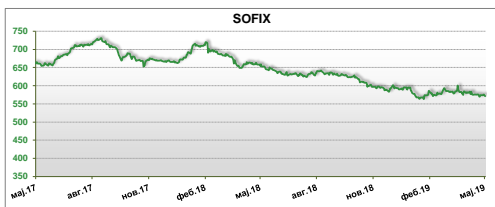
Izvor: Bloomberg



Izvor: Bloomberg



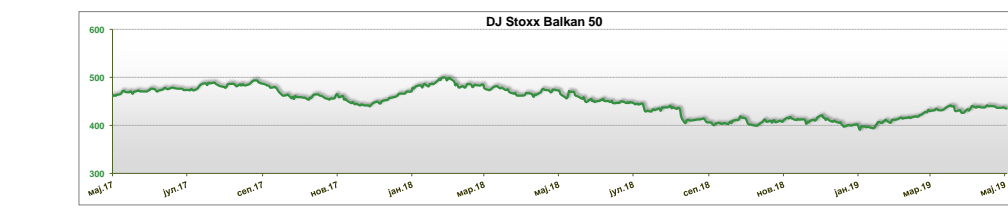
Izvor: Bloomberg



Izvor: Bloomberg



Izvor: Bloomberg

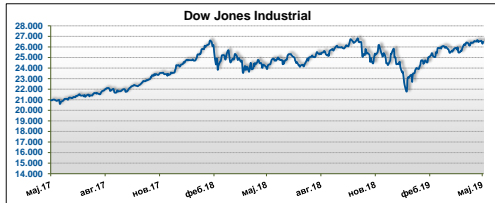


Izvor: Bloomberg

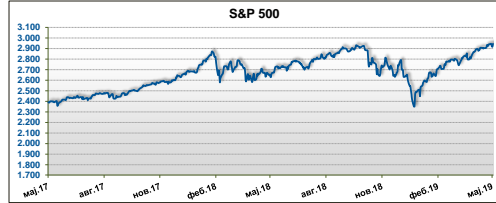
Berze u svetu

Indeks	Zemlja/Region	Vrednost	Prethodna vrednost	Promena	YTD
Dow Jones Industrial	SAD	26.504,95	26.307,79	0,75%	7,22%
S&P 500	SAD	2.945,64	2.917,52	0,96%	10,17%
NASDAQ	SAD	8.164,00	8.036,77	1,58%	18,26%
DAX	Nemačka	12.412,75	12.345,42	0,55%	-3,91%
FTSE	Engleska	7.380,64	7.351,31	0,40%	-4,00%
Dow Jones Stoxx 600	EU	390,37	388,84	0,39%	0,31%
Nikkei 225	Japan	22.258,73	22.258,73	0,00%	-2,22%

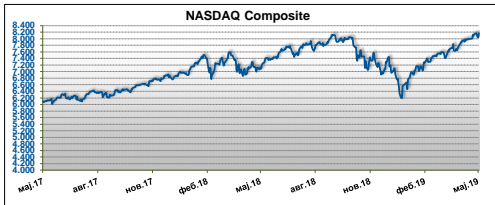
Izvor: Bloomberg



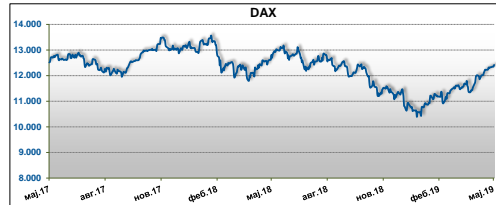
Izvor: Bloomberg



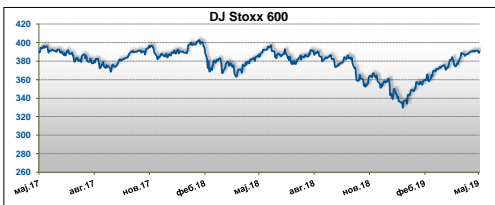
Izvor: Bloomberg



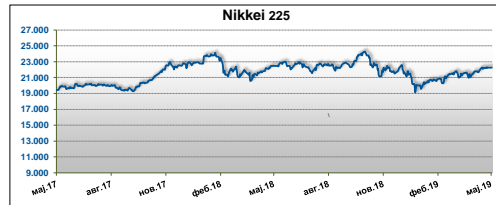
Izvor: Bloomberg



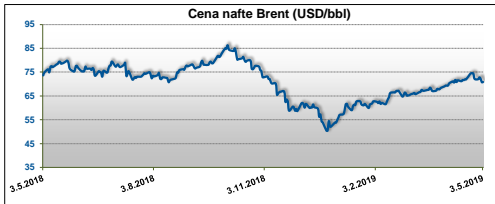
Izvor: Bloomberg



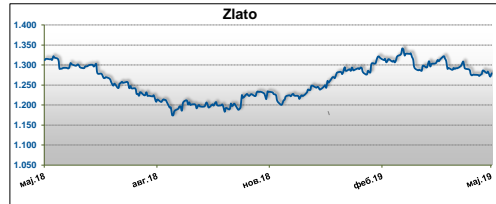
Izvor: Bloomberg



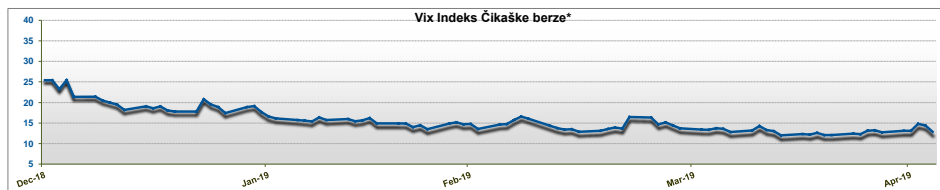
Izvor: Bloomberg



Izvor: Bloomberg



Izvor: Bloomberg



* Indeks volatilnosti Čikaške berze opcija (CBOE), često korišćen kao mera tržišnog rizika, poznat kao "indeks straha" od neizvesnosti
Izvor: Bloomberg

Kontakt

Analiza finansijskih tržišta

Snežana Topalović 201-1400
Vladimir Gavović 201-1263
research@bancaintesa.rs

Odeljenje za brokersko-dilerske poslove

Snežana Spasojević 201-3621
Dragomir Milić 201-3622
Biljana Radosavljević 201-3610
broker@bancaintesa.rs

Prodaja deviza pravim licima

Darko Karanović 201-3624
Boban Todorović 201-3627
Dragan Ignja 201-3626
201-3625

trz_sales@bancaintesa.rs

Informacije u ovom izveštaju su date u svrhu opšteg informisanja i ne mogu biti zamena za finansijski savet niti se njihovim objavljivanjem stvara bilo kakva obveza za Banca Intesa ad Beograd. Banca Intesa ad Beograd ne prihvata odgovornost za bilo kakvu štetu nastalu upotrebom informacija iz ovog materijala, niti garantuje za njihovu tačnost. Zabranjeno je dalje distribuiranje i umnožavanje ovog materijala ili nekih njegovih delova bez prethodnog pisanog pristanka Banca Intesa ad Beograd.