

# DNEVNI IZVEŠTAJ

utorak, 16. april 2019

## Aktuelno

Neznatna promena dinara u odnosu na evro (117,9609).

Ukupno trgovanje na Beogradskoj berzi RSD 1,3mlrd (EUR 10,7 mln). Trgovanje obveznicama RSD 1,2mlrd (EUR 10,5mln).

Neznatna promena evra u odnosu na dolar. Trgovanje na nivou \$1,131.

Američke berze u padu. S&amp;P 500 i Dow Jones u padu 0.1%, Nasdaq Composite u padu 0.1%.

Evropske berze u porastu. Euro Stoxx 50 u porastu 0.1%, FTSE 100 nepromenjen, DAX u porastu 0.2%, CAC 40 u porastu 0.1%.

Cena nafte u padu (WTI \$63,4; Brent \$71).

Cena zlata u padu (\$1285,7).

## Ključni događaji dana

Vreme	Zemlja/ Region	Događaj	Period	Prethodna	Projekcija
11:00	Nemačka	ZEW Istraživanje	Apr	-3.6	0.5
11:00	Evrozona	ZEW Istraživanje	Apr	-2.5	

Izvor: Daily FX

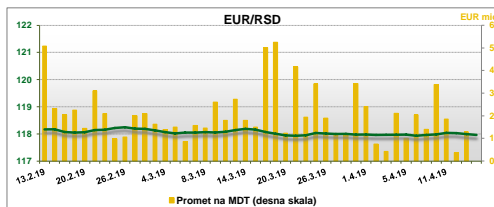
## Pregled kurseva i tržište novca

Zvanični srednji kurs dinara				
Valutni par	Vrednost	Prethodna	Promena	YTD
EUR/RSD	117.9609	117.9913	-0.03%	-0.20%
USD/RSD	104.3163	104.3340	-0.02%	0.90%
CHF/RSD	103.9212	104.1130	-0.18%	-1.01%
GBP/RSD	136.5446	136.5956	-0.04%	4.09%

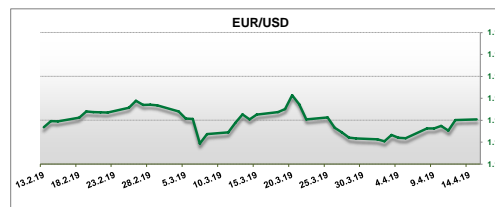
Izvor: NBS

Međunarodno tržište				
Valutni par	Vrednost	Prethodna	Promena	YTD
EUR/USD	1.1304	1.1301	0.03%	-1.44%
EUR/CHF	1.1350	1.1326	0.22%	0.66%
EUR/GBP	0.8631	0.8645	-0.16%	2.64%
GBP/USD	1.3097	1.3074	0.18%	2.13%
USD/JPY	112.0400	112.0000	0.04%	-3.98%

Izvor: Bloomberg



Izvor: Bloomberg



Izvor: Bloomberg

Kamatne stope NBS		
	Vrednost	Sljedeća odluka
Referentna stopa	3.00%	9.5.2019
Depozitna olakšica	1.75%	
Kreditna olakšica	4.25%	
Repo operacije (7 dana)	1.88%	

Izvor: NBS

Kamatne stope centralnih banaka		
	Vrednost	Sljedeća odluka
Evrozona (ECB)	0.00%	6.6.2019
SAD (Fed)	2.50%	1.5.2019
Ujedinjeno kraljevstvo (BOE)	0.75%	2.5.2019
Švajcarska (SNB)	-0.75%	13.6.2019

Izvor: Bloomberg

Međubankarsko tržište - Srbija			
	15.4.2019	12.4.2019	Promena (bps)
BEONIA	1.86%	1.85%	0.01
BELIBOR1M	2.60%	2.59%	0.01
BELIBOR3M	2.97%	2.95%	0.02
BELIBOR6M	3.07%	3.07%	0.00

Izvor: Reuters

Napomena: Poslednje dostupne vrednosti su od prethodnog dana

Međubankarsko tržište - Evropa			
	15.4.2019	12.4.2019	Promena (bps)
EONIA	-0.366%	-0.364%	-0.002
EURIBOR1M	-0.367%	-0.367%	0.000
EURIBOR3M	-0.310%	-0.310%	0.000
EURIBOR6M	-0.231%	-0.232%	0.001

Izvor: Bloomberg, EBF

Napomena: Poslednje dostupne vrednosti su od prethodnog dana

Libor kamatne stope			
	Vrednost	Prethodna	Promena (bps)
Libor 1M (USD)	2.474%	2.477%	-0.004
Libor 3M (USD)	2.588%	2.601%	-0.013
Libor 6M (USD)	2.638%	2.638%	0.000
Libor 1M (CHF)	-0.787%	-0.785%	-0.002
Libor 3M (CHF)	-0.718%	-0.717%	-0.002
Libor 6M (CHF)	-0.652%	-0.651%	-0.001

Izvor: ICE, Bloomberg

Kamatni Swap			
	Vrednost	Prethodna	Promena (bps)
EURIBOR ISDA 3Y FIXING	-0.160%	-0.143%	-0.017
EURIBOR ISDA 5Y FIXING	0.002%	0.031%	-0.029
EURIBOR ISDA 10Y FIXING	0.482%	0.518%	-0.036
USD ISDA 3Y FIXING	2.363%	2.338%	0.025
USD ISDA 5Y FIXING	2.394%	2.341%	0.053
USD ISDA 10Y FIXING	2.531%	2.482%	0.049

Izvor: IBA, Bloomberg

## Tržište državnih hartija od vrednosti

Planirane aukcije državnih hartija od vrednosti			
Datum	Instrument	Valuta	Iznos
Nema planiranih aukcija za danas			

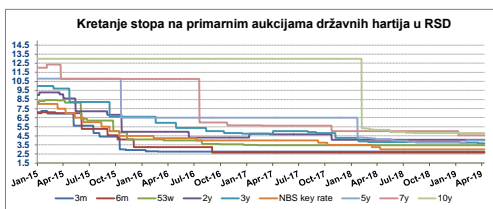
Izvor: Uprava za javni dug

Kreditni rejting Srbije			
	Moody's	S&P	Fitch
	Ba3	BB	BB
Izgledi	Stabilni	Pozitivan	Stabilni
datum	17.3.2017	14.12.2018	15.12.2017

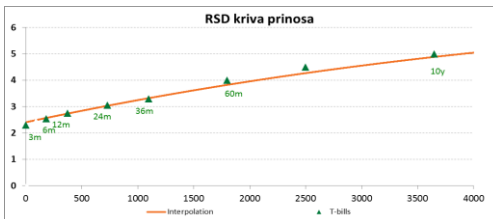
Izvor: Bloomberg

Državne hartije od vrednosti RSD			
Ročnost	Datum	Vrednost	Prethodna
3 meseca	04.02.2016	2.75%	2.79%
6 meseci	02.03.2017	2.64%	2.65%
53 nedelje	07.02.2017	3.48%	3.49%
2 godine	24.10.2017	4.05%	4.65%
3 godine	19.03.2019	3.69%	3.73%
5 godina	05.02.2019	4.00%	3.74%
7 godina	10.04.2019	4.52%	4.54%
10 godina	07.08.2018	4.80%	4.85%
24 meseca amortizacije	23.06.2016	NBS key rate + 0.25%	NBS key rate + 0.25%

Izvor: Uprava za javni dug



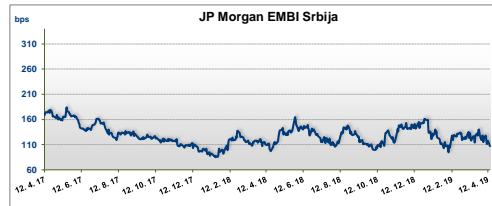
Izvori: Uprava za javni dug



Izvor: Uprava za javne finansije, Banca Intesa

Prinosi na Euro-obveznice Republike Srbije (USD)			
	Vrednost	Prethodna	UST spread
Srbija 7g 2020	3.378%	3.413%	0.924%
Srbija 10g 2021	3.518%	3.520%	1.138%

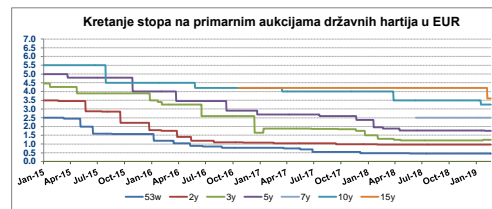
Izvor: Bloomberg



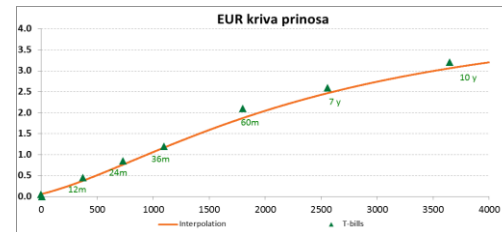
Izvor: Bloomberg, JPMorgan

Državne hartije od vrednosti EUR			
Ročnost	Datum	Vrednost	Prethodna
53 nedelje	21.05.2018	0.45%	0.47%
2 godine	19.02.2019	1.00%	0.65%
3 godine	12.03.2019	1.23%	1.25%
5 godina	27.02.2019	1.74%	1.75%
7 godina	11.06.2018	2.50%	
10 godina	16.01.2019	3.25%	3.50%
15 godina	06.02.2019	3.60%	4.20%

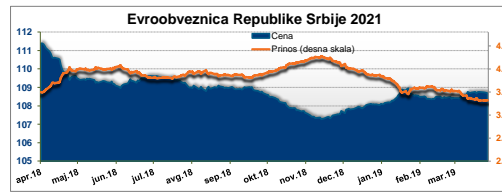
Izvor: Uprava za javni dug



Izvori: Uprava za javni dug



Izvor: Uprava za javne finansije, Banca Intesa

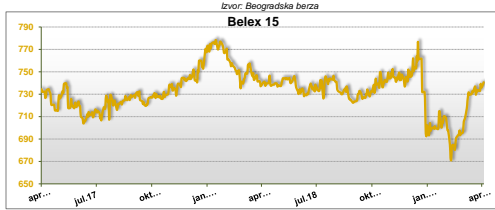


Izvor: Bloomberg

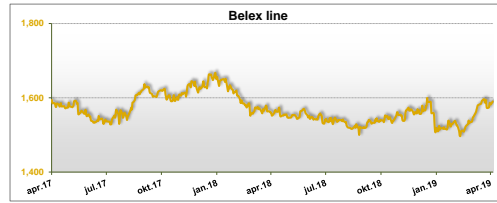
## Beogradska berza

	Vrednost	Prethodna vrednost	Promena	YTD
Belex 15	740.59	736.32	0.58%	-3.33%
Belex line	1,590.35	1,582.50	0.50%	-0.43%
Promet	1,258,487,770 Din.	67,981,730 Din.	1751.21%	
	10,665,937 €	575,978 €	1751.80%	Izvor: Beogradska berza

Racija	P/B	P/E
Belex15	0,62	2,40

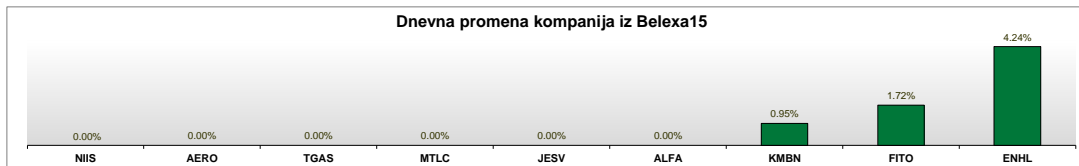


Izvor: Beogradska berza



Izvor: Beogradska berza

### Dnevna promena kompanija iz Belex15



Izvor: Bloomberg

### Najtrgovane akcije na Beogradskoj berzi prethodnog dana

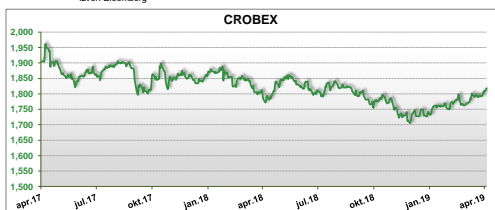
Kompanija	Simbol	Cena RSD	Promet u RSD	Dnevna promena	Nedeljna promena	P/B	P/E	ROE	Tržišna kapitalizacija
KOMERCIJALNA BANKA AD BEOGRAD	KMBN	2,776	12,403,168	0.95%	1.46%	0.67	11.20	6.61	46,686,645,856 Din.
NIS AD NOVI SAD	NIS	738	1,819,908	0.00%	1.23%	#N/A	#N/A	#N/A	120,338,575,200 Din.
VOJVODINA AD NOVI SAD	VJDN	671	77,836	0.00%	0.00%	Field Not Appl	Field Not Appr	#N/A	56,675,344 Din.
GALENKA FITOFARMACIJA AD	FITO	2,950	44,250	1.72%	5.21%	1.69	10.26	17.60	7,788,000,000 Din.
AERODROM NIKOLA TESLA AD BEOGRAD	AERO	838	33,520	0.00%	-1.41%	1.15	8.41	14.52	29,351,896,102 Din.
PIK BECEJ MLINSKA INDUSTRIJA	PMLI	399	32,319	-0.25%	-0.25%	1.27	894.87	0.14	72,484,734 Din.
ENERGOPROJEKT HOLDING AD BEOGRAD	ENHL	689	17,914	4.24%	9.02%	#N/A	#N/A	#N/A	7,531,660,188 Din.
VALJAONICA BAKRA SEVOJNO AD	VBSE	1,251	11,259	-3.77%	0.08%	#N/A	#N/A	#N/A	804,838,356 Din.
ALBUS AD NOVI SAD	ALBS	250	4,750	25.00%	25.00%	#N/A	#N/A	#N/A	112,996,500 Din.
SOJAPROTEIN AD	SJPT	175	875	1.74%	-2.78%	#N/A	#N/A	#N/A	2,413,798,275 Din.
GALENKA FITOFARMACIJA AD	FITO	2,950	44,250	1.72%	5.21%	1.69	10.26	17.60	7,788,000,000 Din.

Izvor: Beogradska berza; Bloomberg

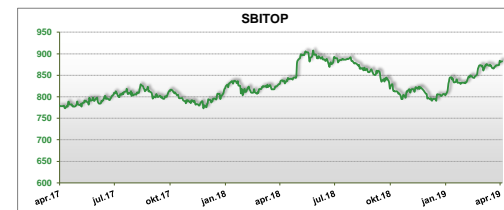
## Berze u regionu

Indeks	Zemlja/Regija	Vrednost	Prethodna vrednost	Promena	YTD
Crobex	Hrvatska	1,817.12	1,806.50	0.59%	-1.40%
SBITOP	Slovenija	882.58	881.14	0.16%	9.43%
SOFIX	Bugarska	575.43	575.13	0.05%	-15.06%
BET	Rumunija	8,271.75	8,267.38	0.05%	6.68%
DJ Stoxx Balkan 50	Balkan	437.72	437.70	0.00%	-7.03%

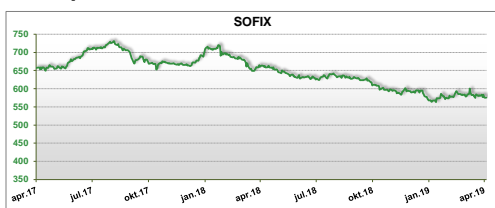
Izvor: Bloomberg



Izvor: Bloomberg



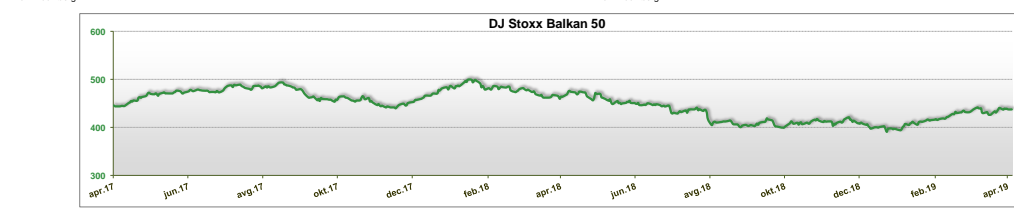
Izvor: Bloomberg



Izvor: Bloomberg



Izvor: Bloomberg

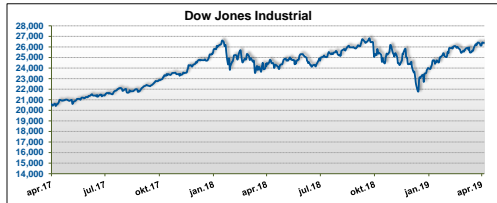


Izvor: Bloomberg

## Berze u svetu

Indeks	Zemlja/Region	Vrednost	Prethodna vrednost	Promena	YTD
Dow Jones Industrial	SAD	26,384.77	26,412.30	-0.10%	6.74%
S&P 500	SAD	2,905.58	2,907.41	-0.06%	8.68%
NASDAQ	SAD	7,976.01	7,984.16	-0.10%	15.54%
DAX	Nemačka	12,020.28	11,999.93	0.17%	-6.95%
FTSE	Engleska	7,436.87	7,437.06	0.00%	-3.26%
Dow Jones Stoxx 600	EU	388.10	387.53	0.15%	-0.28%
Nikkei 225	Japan	22,169.11	21,870.56	1.37%	-2.62%

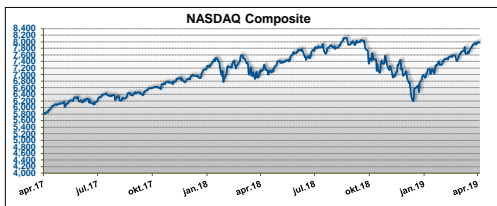
Izvor: Bloomberg



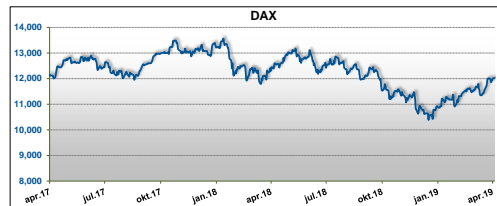
Izvor: Bloomberg



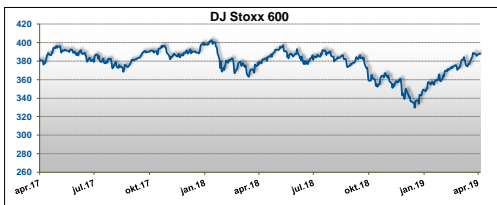
Izvor: Bloomberg



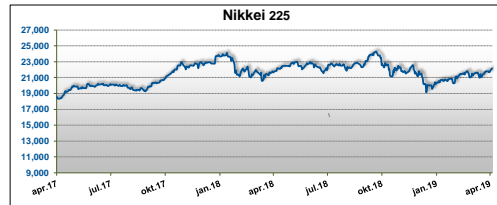
Izvor: Bloomberg



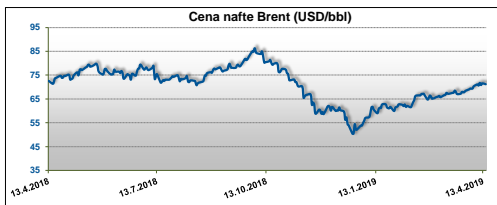
Izvor: Bloomberg



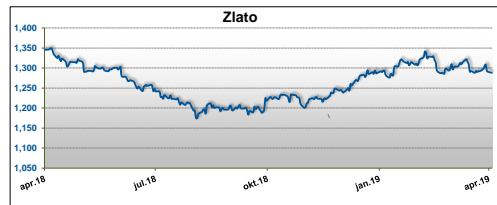
Izvor: Bloomberg



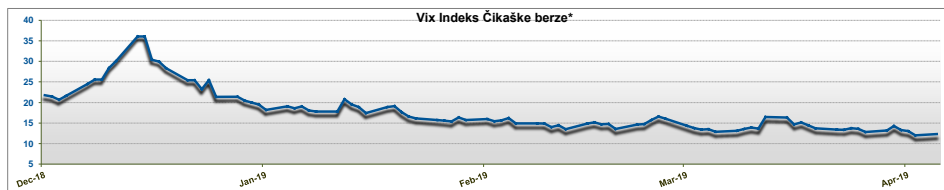
Izvor: Bloomberg



Izvor: Bloomberg



Izvor: Bloomberg



\* Indeks volatilitnosti Čikaške berze opcija (CBOE), često korišćen kao mera tržišnog rizika, poznat kao "indeks straha" od neizvesnosti  
Izvor: Bloomberg

## Kontakt

### Analiza finansijskih tržišta

Snežana Topalović	201-1400
Vladimir Gavović	201-1263
research@bancaintesa.rs	

### Odeljenje za brokersko-dilerske poslove

Snežana Spasojević	201-3621
Dragomir Milić	201-3622
Biljana Radosavljević	201-3610
broker@bancaintesa.rs	

### Prodaja deviza pravnim licima

Darko Karanović	201-3624
Boban Todorović	201-3627
Dragan Ignja	201-3626
	201-3625

trz\_sales@bancaintesa.rs

Informacije u ovom izveštaju su date u svrhu opšteg informisanja i ne mogu biti zamena za finansijski savet niti se njihovim objavljivanjem stvara bilo kakva obveza za Banca Intesa ad Beograd. Banca Intesa ad Beograd ne prihvata odgovornost za bilo kakvu štetu nastalu upotrebom informacija iz ovog materijala. niti garantuje za njihovu tačnost. Zabranjeno je dalje distribuiranje i umnožavanje ovog materijala ili nekih njegovih delova bez prethodnog pisanog pristanka Banca Intesa ad Beograd.